



Edital da Licitação na Modalidade Concorrência Pública nº 010/2020

**MINUTA DE EDITAL
CONCORRÊNCIA PÚBLICA Nº 010/2020**

O MUNICÍPIO DE ARMAÇÃO DOS BÚZIOS, através da Comissão Permanente de Licitação, torna público que fará realizar, no dia **31 de Julho de 2020 às 10:00h**, no local previsto no item 4 deste Edital, licitação, na modalidade de **Concorrência Pública**, do tipo **menor preço global**, sob **regime de execução por preço unitário**, para a **CONTRATAÇÃO DE EMPRESA ESPECIALIZADA EM CONSTRUÇÃO CIVIL VISANDO A CONSTRUÇÃO DA SEDE DA GUARDA CIVIL MUNICIPAL, SOB A RESPONSABILIDADE DA SECRETARIA MUNICIPAL DE SEGURANÇA**, conforme especificações nos Anexos deste Edital e sendo processada em conformidade com a Lei Federal nº 8.666/93 e suas posteriores alterações, Lei Complementar nº 123/2006 e 147/2014, Lei Orgânica do Município, Decreto Municipal nº 867/2017, bem como pelas regras e disposições deste Edital e da minuta de Contrato que o integra, normas que as licitantes declaram conhecer e a elas se sujeitam incondicional e irrestritamente.

1.1 As retificações do presente Edital, tanto aquelas originadas por iniciativa oficial, quanto às provocadas por eventuais impugnações, serão disponibilizadas no site oficial deste órgão buzios.rj.gov.br. Qualquer retificação eventualmente procedida nos termos deste Edital que, de forma incontestada, venha a interferir na elaboração das propostas por parte dos licitantes, importará na reabertura de prazo para sua apresentação.

1.2 – DAS OBRIGAÇÕES DA LICITANTE VENCEDORA:

Atender a todas às exigências constantes no Edital e nos seus Anexos.

2 OBJETO

2.1 O objeto da presente Licitação é a **CONTRATAÇÃO DE EMPRESA ESPECIALIZADA EM CONSTRUÇÃO CIVIL VISANDO A CONSTRUÇÃO DA SEDE DA GUARDA CIVIL MUNICIPAL, SOB A RESPONSABILIDADE DA SECRETARIA MUNICIPAL DE SEGURANÇA**, Conforme anexo no Projeto Básico.

3 CONDIÇÕES PARA PARTICIPAÇÃO

3.1 Não serão admitidas à Concorrência as empresas:

3.1.1 suspensas do direito de licitar no prazo e nas condições do impedimento e as declaradas no prazo e nas condições do impedimento;

3.1.2 declaradas inidôneas pela administração direta ou indireta Federal, Estadual ou Municipal;



Edital da Licitação na Modalidade Concorrência Pública nº 010/2020

3.2 Não será permitida a participação na Licitação de mais de uma empresa sob o controle de um mesmo grupo de pessoas, físicas ou jurídicas;

3.3 Não será admitida à licitação, a empresa que tenha em seu quadro de pessoal, servidores, empregados públicos ou dirigentes do Município de Armação dos Búzios, ou empregado que tenha sido, nos últimos 180 (cento e oitenta) dias, ocupante de cargo, emprego ou função no Município; empresa que tenha tomado parte na elaboração do projeto, ou que possua, em seu quadro técnico, profissional que participou da elaboração do projeto como autor ou colaborador, conforme disposto no artigo 9º da Lei Federal 8.666/93;

3.4 As microempresas e empresas de pequeno porte, assim qualificadas nos termos da Lei Complementar nº 123/06, poderão participar desta licitação usufruindo os benefícios estabelecidos nos artigos 42 a 45 da referida Lei.

4 DATA E LOCAL DA REALIZAÇÃO

Data: 31/07/2020

Hora: 10:00h.

Local: Sala da Comissão Permanente de Licitação.

Estrada da Usina Velha, 600 – Centro – Armação dos Búzios – RJ.

5. PROCESSOS ADMINISTRATIVOS

Processos Administrativos nº: **5455/2020**

6. RECURSOS ORÇAMENTÁRIOS

6.1 Os recursos necessários ao atendimento da despesa decorrente da presente Licitação correrão às contas da Dotação Orçamentária:

Programa 26.451.0034.2.064.

Dotação 44.90.51.00

Fonte 004

7 ESTIMATIVA ORÇAMENTÁRIA

7.1 Valor global estimado é de **R\$ 1.183.357,49 (um milhão e cento e oitenta e três mil e trezentos e cinquenta e sete reais e quarenta e nove centavos).**

8. PRAZOS

8.1 O prazo para vigência do contrato decorrentes do objeto desta licitação será de 10 (dez) meses. O início dos serviços se dará imediatamente a contar da assinatura do termo contratual e/ou da expedição da Ordem de Início do serviço expedida pela Secretaria Municipal de Segurança Pública.



Edital da Licitação na Modalidade Concorrência Pública nº 010/2020

8.2 O prazo para execução dos serviços decorrente do objeto desta licitação será de 06 (seis) meses, (conforme cronograma físico financeiro) a contar da assinatura do termo contratual e/ou da expedição da Ordem de Início dos serviços.

8.2.1 Obs: Esta distinção se faz necessária, pois nos contratos administrativos, o prazo de execução de obra não pode ser confundido com o prazo de vigência, contratual, que é o período em que os contratos firmados produzem direitos e obrigações para as partes contratantes, por exemplo, após a conclusão do objeto é necessário um prazo para que a fiscalização receba a obra definitivamente e se, por ventura, for identificado quaisquer vícios ou defeitos construtivos, estes poderão ser corrigidos com o prazo contratual em vigor e sendo assim não necessariamente o prazo de vigência contratual terá mesmo período do prazo de execução da obra. Com efeito, prazo de vigência é o período de duração do contrato. Já o prazo de execução é o tempo que CONTRATADO tem para executar o objeto segundo planilha orçamentária, projeto(s) e cronograma físico-financeiro, sendo que este cronograma delimita o período necessário para execução do objeto e o respectivo pagamento, para que ambas as partes contratantes possam cumprir suas obrigações finais e está, portanto, englobado no prazo de vigência.

8.3 O prazo de validade da proposta oferecida pelos licitantes deverá ser de 60 (sessenta) dias contados da data da sua entrega.

8.4 Na hipótese de o Município não convocar para assinatura do contrato, no prazo de 60 (sessenta) dias após a data da entrega das propostas, os licitantes ficarão liberados de quaisquer compromissos assumidos, caso o prazo da proposta não tenha sido prorrogado.

8.5 O futuro contrato poderá ser prorrogado nos termos do art. 57 da Lei Federal nº 8666/93.

9. COMISSÃO PERMANENTE DE LICITAÇÃO

9.1 A Licitação de que trata o presente Edital será julgada pela Comissão Permanente de Licitação da Prefeitura da Cidade de Armação dos Búzios.

9.2 Caberá à Comissão Permanente de Licitação receber, examinar e julgar todos os documentos e procedimentos relativos à Licitação.

9.3 A Comissão Permanente de Licitação poderá ser assessorada tecnicamente, cabendo aos assessores emitir pareceres quando solicitados pela Comissão.

10. CREDENCIAMENTO

10.1 Declarada a abertura da sessão pela Presidente, será iniciada a fase de credenciamento.



Edital da Licitação na Modalidade Concorrência Pública nº 010/2020

10.1.1 Para o credenciamento, caso o representante seja sócio administrador, este deverá comprovar os poderes necessários para formulação de propostas, e para a prática de todos os demais atos inerentes ao certame através da apresentação da cópia do Contrato Social devidamente autenticada e da cópia da cédula de identidade devidamente autenticada.

10.1.2 Na hipótese de não ser o sócio administrador, o interessado deverá apresentar a Carta de Credenciamento ou Procuração elaborada pelo sócio administrador da empresa (qualificação essa comprovada através de cópia autenticada do contrato social da empresa) que deverá ser apresentada juntamente com o contrato social, com a cédula de identidade do sócio administrador que emitiu o credenciamento e/ou a procuração e com a cédula de identidade do credenciado. Todos devidamente autenticados.

10.1.3 No caso do representante legal não ser o sócio administrador o responsável pela assinatura no credenciamento ou na procuração, esse representante legal deverá apresentar poderes para o credenciamento de terceiros através de procuração por instrumento público que deverá ser apresentada devidamente autenticada, juntamente com a cópia do contrato social, com a cópia da cédula de identidade do sócio administrador, com a cópia da cédula de identidade do representante legal constante na procuração pública e com a cópia da cédula de identidade do credenciado. Todos devidamente autenticados.

10.1.4 Os credenciamentos, e as procurações, deverão conter poderes para juntar e apresentar documentos, apresentar propostas, assinar propostas, atos e termos, requerer e deliberar, apresentar recursos, renunciar a direitos, inclusive recursos, e tudo o mais que se fizer necessário, de acordo com o Edital, devendo, no entanto, ser comprovado os poderes do outorgante através da cópia autenticada do contrato social da empresa.

10.1.5 Em qualquer caso, juntamente com as referidas documentações, o representante deverá apresentar cópia da identidade devidamente autenticada do credenciado, do preposto e do representante legal.

10.2. Depois de credenciado o último proponente, não mais serão admitidos novos licitantes, dando início ao recebimento dos envelopes de proposta de preços e de documentos para habilitação.

10.3. As microempresas e empresas de pequeno porte, assim qualificadas nos termos da Lei Complementar nº 123/06, deverão declarar enquadramento de microempresas e empresas de pequeno porte, e que tem conhecimento dos arts. 42 e 49 da complementar nº 123/2006, estando cientes da obrigatoriedade de declarar ocorrências posteriores impeditivas de tal habilitação, apresentação conforme modelo Anexo IX - Modelo de Declaração – somente para Microempresa e Empresas de Pequeno Porte deste Edital.



Edital da Licitação na Modalidade Concorrência Pública nº 010/2020

10.3.1 Caso esse serviço não esteja disponível, deverá ser apresentada certidão expedida pela Junta Comercial do seu domicílio, conforme o art. 8º da IN 103 do Departamento Nacional de Registro do Comércio, de 30.04.07 que demonstre essa condição.

10.4 Só será aceito um Credenciado por empresa no momento do Certame. Em hipótese alguma será aceito mais de um credenciado para participar da mesma sessão.

10.5. No momento do Credenciamento, a Comissão poderá dar autenticidade na cópia da cédula de identidade (ou em outro documento de identificação) do representante legal presente à sessão, mediante a apresentação da cópia legível do referido documento e da apresentação do documento original.

10.6. A Procuração que não estiver com a data de validade expressa no documento, deverá ter a emissão máxima de até 90 (noventa) dias corridos anteriores a data de realização do certame, desde que válida no dia da sessão.

10.7. Iniciado o credenciamento, será respeitada a tolerância de 15 (quinze) minutos. Após não serão admitidos novos licitantes após a tolerância acima citada.

10.8. Durante a Sessão da Licitação somente poderão se manifestar o Presidente e os demais membros da Comissão de Licitação e um representante legal ou credenciado de cada Empresa licitante. Os demais presentes ao certame só poderão fazê-lo com a permissão do Presidente.

10.9. Os documentos exigidos neste edital deverão ser apresentados em cópia reprográfica, na forma do artigo 32, e seus parágrafos, da Lei Federal n.º 8.666/93.

10.10. Só será autenticada a documentação por Servidor Público desta Administração (CONFERE COM ORIGINAL) até o último dia útil anterior a data de realização do Certame, mediante a apresentação de documentos originais e cópias reprográficas. Não será admitido em hipótese alguma CONFERE COM ORIGINAL no momento da licitação sobre pena de inabilitação.

11. ENTREGA E APRESENTAÇÃO DAS PROPOSTAS

11.1 Os documentos e as propostas exigidas no presente Edital serão apresentados em 02 (dois) envelopes indevassáveis e fechados, somente aceitos até a hora estabelecida no Aviso de Licitação do presente Edital, sendo obrigatório constar na parte externa de cada um deles as seguintes indicações:

ENVELOPE "A" – HABILITAÇÃO

Município de Armação dos Búzios
CONCORRÊNCIA PÚBLICA Nº 010/2020
Processos Administrativos nº 5455/2020



MUNICÍPIO DE ARMAÇÃO DOS BUZIOS
SECRETARIA MUNICIPAL DE GOVERNO E FAZENDA
UNIDADE DE LICITAÇÃO

PROC: 5455/2020
FL _____
RUBRICA _____

Edital da Licitação na Modalidade Concorrência Pública nº 010/2020

Empresa _____
CNPJ: _____
Email: _____
Telefone: _____

ENVELOPE “B” – PROPOSTAS DE PREÇOS

Município de Armação dos Búzios
CONCORRÊNCIA PÚBLICA Nº 010/2020
Processos Administrativos nº 5455/2020

Empresa _____
CNPJ: _____
Email: _____
Telefone: _____

11.2 Uma vez ultrapassada à hora estabelecida para o recebimento das propostas, estas não mais serão, sob qualquer justificativa, recebidas pela Comissão Permanente de Licitação.

11.3 Os documentos dos ENVELOPES “A” – HABILITAÇÃO e “B” – PROPOSTAS DE PREÇOS serão apresentados na forma estabelecida nos itens abaixo:

11.4 Os documentos integrantes do ENVELOPE “A” não devem ter quaisquer rasuras, ressalvas ou estrelinhas e devem ser numeradas em ordem crescente. Poderão ser apresentadas em original ou em cópia autenticada, na forma do artigo 32 da Lei Federal nº 8.666/93 e devem estar obrigatoriamente rubricados pelo representante legal do licitante, e, quando for o caso, estar acompanhados das respectivas certidões de publicação no órgão da imprensa oficial. Pode a Comissão de Licitação solicitar a exibição do original de qualquer documento.

11.5 Os ENVELOPES “B” deverão conter as propostas de preços em uma única via oficial, conforme Modelo de Proposta de Preços (Anexo V), Planilha Orçamentária (Anexo X) e Cronograma Físico –Financeiro (Anexo XI).

11.6 Uma vez entregues os envelopes indicados no item 11.1, não serão admitidas, sob quaisquer motivos, inclusões, modificações ou substituições das propostas de preços ou de qualquer documento.

11.7 Não será aceita documentação remetida por telegrama, correio, telex ou fax.

12. DOCUMENTOS DE HABILITAÇÃO

12.1 Os documentos devem ser apresentados em 01 (uma) via e ordenados por grupo: habilitação jurídica; qualificação técnica, qualificação econômico-financeira, regularidade fiscal, segundo o que se segue:

12.1.1 HABILITAÇÃO JURÍDICA



Edital da Licitação na Modalidade Concorrência Pública nº 010/2020

12.1.1.1 Cédula identidade dos sócios.

12.1.1.2 Registro comercial, no caso de empresa individual;

12.1.1.3 Ato Constitutivo, estatuto ou contrato social em vigor, devidamente registrado, em se tratando de sociedades comerciais e, no caso de sociedade por ações, acompanhado de documentos de eleição de seus administradores;

12.1.1.4 Inscrição do ato constitutivo, no caso de sociedades civis, acompanhada de prova de diretoria em exercício;

12.1.1.5 Decreto de autorização, em se tratando de empresa ou sociedade estrangeira em funcionamento no País e ato de registro ou autorização para funcionamento expedido pelo órgão competente, quando a atividade

12.1.2 QUALIFICAÇÃO TÉCNICA

12.1.2.1 Comprovação de registro ou inscrição no CREA – Conselho de Engenharia e Arquitetura e Agronomia ou CAU – Conselho de Arquitetura e Urbanismo em nome da Licitante e de seu (s) responsáveis técnico (s) dentro da validade.

12.1.2.2 Comprovação de possuir, na data da licitação, profissional (ais) de nível superior detentor (es) de atestado (s) de responsabilidade técnica que demonstre (m) que o (s) profissional (is) possui (em) experiência comprovada na execução dos serviços compatíveis em características com o objeto da licitação.

12.1.2.3 A Comprovação de que o (s) profissional (is) mencionado (s) no item anterior pertence (m) aos quadros da licitante dar-se-á mediante a apresentação Contrato de Trabalho, deverá ser assinada pelo representante legal da empresa licitante autenticado, Carteira de Trabalho e Previdência Social ou Ficha de Registro e/ou Carteira de Trabalho e/ou Previdência Social e/ou Ficha de Registro. Caso o profissional faça parte do quadro social da empresa deverá apresentar cópia do respectivo contrato social.

12.1.2.5 A experiência anterior do (s) profissional (is) deverá ser comprovada por atestado (s) de responsabilidade técnica, fornecido (s) por pessoa (s) jurídica (s) de direito público ou privado, acompanhado (s) da (s) respectiva (s) CAT (s) – Certidão de Acervo Técnico, devidamente registrada (s) na entidade profissional competente, que deverá (ão) conter, no mínimo, o nome do profissional, a localização e a identificação dos serviços executados que deverão ser compatíveis em características com o objeto da licitação.

12.1.2.6 Declaração formal de disponibilidade para o cumprimento do objeto devidamente assinada pelo representante legal da empresa.



Edital da Licitação na Modalidade Concorrência Pública nº 010/2020

a) Máquinas, equipamentos e pessoal técnico especializado, indispensáveis à execução do objeto da licitação em todas as suas fases.

12.1.2.7 O (s) atestado (s) ou certidão (ões) recebida (s) estão sujeitos a verificação da Comissão de Licitação quanto à veracidade dos respectivos conteúdos, inclusive para os efeitos nos artigos 90, 101 e 102 da Lei Federal nº 8.666/93.

12.1.2.8 As empresas licitantes deverão realizar a Visita Técnica. A visita técnica tem por objetivo o conhecimento das condições dos serviços e deverá ser realizada até o último dia útil anterior a data de realização do certame, e deverá ser realizada junto ao responsável da Secretaria Municipal de Obras e Saneamento e Saneamento e Saneamento, devendo a mesma ser agendada previamente através do telefone (22) 22-2623-2171 com o Sr. Marcus Vinicius Guimarães de Oliveira, ou com a Sra. Iasmin Martins Guimarães. O atestado de visita técnica será fornecido pela PMAB, através da Secretaria Municipal de Obras e Saneamento e Saneamento e Saneamento. As concorrentes deverão realizar a visita técnica em horários distintos, conforme determinação do Tribunal de Contas do Estado do Rio de Janeiro.

12.1.2.8.1 Poderão realizar a visita técnica o responsável da empresa e/ou preposto devidamente credenciados. Caso o responsável técnico a realizar a visita técnica seja sócio da empresa, este deverá apresentar no momento da visita técnica a cópia do contrato social e a cópia da carteira de identificação devidamente autenticadas. Caso o responsável técnico a realizar a visita técnica não seja sócio da empresa, deverá a empresa licitante credenciar devidamente este responsável, que deverá apresentar no momento da visita técnica a procuração devidamente assinada pelo sócio administrador da empresa e /ou o credenciamento devidamente assinado pelo sócio administrador, junto com a cópia do contrato social e junto com a cópia da carteira de identificação do sócio administrador que emitiu a procuração e/ou o credenciamento e a cópia da carteira de identificação do responsável técnico (credenciado).

12.1.2.8.2 A realização da Visita Técnica poderá ser substituída por uma declaração formal assinada pelo responsável técnico da empresa licitante, sob as penalidades da lei, informado que tem pleno conhecimento das condições e peculiaridades inerentes à natureza dos trabalhos, que assume total responsabilidade pela não realização da visita e que não utilizará desta prerrogativa para qualquer questionamentos futuros que ensejem avenças técnicas ou financeiras que venham a onerar a Administração.

12.1.2.9 Declaração de responsabilidade técnica devidamente assinada pelo sócio administrador e pelo responsável técnico, conforme Anexo III.

12.1.2.10 Declaração assinada pelo representante legal da licitante e seu responsável técnico de que destinará os resíduos de construção civil em conformidade com a Resolução CONAMA nº 307 de 05/07/2002.

QUALIFICAÇÃO ECONÔMICO-FINANCEIRA



Edital da Licitação na Modalidade Concorrência Pública nº 010/2020

12.1.3.1 Balanço Patrimonial e demonstrações contábeis do último exercício social, devidamente registrado em um dos seguintes Órgãos: Registro Público de Empresas Mercantis, Registro Civil de Pessoa Jurídica ou SPED – Sistemas Público de Escrituração Digital Junto a Secretaria da Receita Federal do Brasil (Lei Federal 10406/2002, artigos 1078 e 1181; Instruções Normativas RFB nº 1420/2013 e 1486/2014), já exigíveis e apresentados na forma da Lei, que comprovem a boa situação financeira da empresa, vedada a substituição por balancetes ou balanços provisórios, podendo ser atualizados por índices oficiais, quando encerrados há mais de 03 (três) meses da data da apresentação da proposta.

12.1.3.2 - Os balanços deverão conter as assinaturas do sócio-administrador e do contador responsável com qualificação, sob pena de inabilitação.

12.1.3.3 A boa situação financeira do licitante deverá ser demonstrada pelos índices abaixo:

ÍNDICE DE LIQUIDEZ CORRENTE $ILC = AC/PC \geq 1,00$
ÍNDICE DE LIQUIDEZ GERAL $ILG = (AC+RLP) / (PC+ELP) \geq 1,00$
ÍNDICE DE ENDIVIDAMENTO GERAL..... $IEG = (PC+ELP) / AT < 1,00$

Onde:

AC = ATIVO CIRCULANTE
PC = PASSIVO CIRCULANTE
D = DISPONÍVEL
RLP = REALIZÁVEL A LONGO PRAZO
ELP = EXIGÍVEL A LONGO PRAZO
AT = ATIVO TOTAL
PL = PATRIMÔNIO LÍQUIDO

12.1.3.4 Certidão negativa de falência ou recuperação judicial e extrajudicial, expedida pelo distribuidor da sede da proponente que esteja dentro do prazo de validade expresso na própria certidão, ou, em caso de omissão desse prazo, com prazo de expedição não superior a 90 (noventa) dias anteriores à data da entrega dos envelopes. As proponentes situadas em outros municípios e em outros estados deverão apresentar, juntamente com a (s) certidão(ões) negativa(s) exigida(s), declaração oficial do Poder Judiciário da Comarca da sua sede, indicando quais os cartórios ou ofícios de registro que controlam a distribuição de falências e concordatas. Para as praças onde houver mais de um cartório distribuidor, deverão ser apresentadas tantas certidões quantos forem os cartórios, cada uma emitida por um distribuidor.

12.1.3.4.1 No caso das certidões apontarem a existência de algum fato ou processo relativo à solicitação de falência ou concordata, a empresa deverá apresentar a certidão emitida pelo órgão competente informando em que fase se encontra o feito em juízo, em prazo de validade 90 (noventa) dias.



Edital da Licitação na Modalidade Concorrência Pública nº 010/2020

12.1.4 REGULARIDADE FISCAL

12.1.4.1 Prova de inscrição da empresa no Cadastro Nacional de Pessoa Jurídica do Ministério da Fazenda.

12.1.4.2 Prova de Inscrição no Cadastro de Contribuinte Estadual ou Municipal, se houver relativo ao domicílio ou sede do licitante, pertinente ao seu ramo de atividade e compatível com o objeto da licitação.

12.1.4.3 Prova de regularidade com a Fazenda Federal, consistente na apresentação da certidão negativa de débitos ou certidão positiva com efeito de negativa, relativos a tributos e contribuições federais e de dívida Ativa da União.

12.1.4.4 Prova de regularidade com a Fazenda Estadual do domicílio ou sede da licitante, consistente na apresentação da certidão negativa de débitos do ICMS, emitida pela Secretaria de Estado de Fazenda e da Certidão Negativa de Dívida Ativa emitida pela PGE.

12.1.4.5 Prova de regularidade com a Fazenda Municipal do domicílio ou sede da licitante, consistente na apresentação da certidão negativa de débitos de impostos, tributos e taxas municipais, acordo com o objeto social da empresa.

12.1.4.6. Prova de regularidade com o Fundo de Garantia por Tempo de Serviço – FGTS e Seguridade Social (CND), com validade para o período desta licitação.

12.1.4.7. Certidão Negativa de Débitos Trabalhista (CNDT).
Todas as Certidões acima poderão ser aceitas se constarem como Certidão Positiva com Efeito de Negativa.

12.1.4.8. Todas as Certidões e Documentos que não estiverem com a data de validade expressa, deverão ter a data de emissão de até 90 (noventa) dias corridos anteriores à data de realização do certame, válida na data do certame.

12.1.4.9 Caso a documentação comprovante da regularidade fiscal apresentada por microempresa ou por empresa de pequeno porte contenha alguma restrição, lhe será assegurado o lapso temporal previsto na Lei Complementar nº 123, de 14 de dezembro de 2006, para a regularização desta documentação, pagamento ou parcelamento do débito e emissão de eventuais certidões negativas ou positivas que tenham efeito negativo.

12.1.4.10 A não regularização da documentação no tempo e na forma indicados pela lei supra, implicará na decadência do direito à contratação, sem prejuízo da aplicação das sanções previstas no art. 81 da Lei Federal n.º 8.666, de 21 de junho de 1993.

12.1.5 DOCUMENTOS COMPLEMENTARES



Edital da Licitação na Modalidade Concorrência Pública nº 010/2020

12.1.5.1 Declaração formal assinada pelo representante legal da licitante, em cumprimento ao disposto no inciso XXXIII do artigo 7º da Constituição Federal, conforme Anexo VIII.

12.1.5.2 Declaração de Atendimento ao Edital devidamente assinada pelo representante legal da licitante, conforme Anexo VI

12.1.5.3 Declaração de inexistência de fatos impeditivos ou supervenientes devidamente assinada pelo representante legal da licitante, conforme Anexo VII.

13. PROPOSTA DE PREÇOS

13.1 A Proposta de Preços deverá conter o carimbo padrão do CNPJ com a razão social da empresa, e deverá ser assinada pelo representante legal da empresa licitante, e apresentada na forma estabelecida abaixo:

13.2 O ENVELOPE “B” deverá conter a Proposta de Preços em seu original, a ser preenchida pela licitante;

13.3 Nos preços propostos serão computadas todas as despesas para a execução dos serviços. Os preços propostos considerarão a totalidade dos custos e despesas do objeto da presente licitação.

13.4 A Comissão Permanente de Licitação, no julgamento das Propostas de Preços, havendo discrepância entre valores grafados em algarismo ou por extenso, prevalecerá o valor por extenso.

13.5 A Comissão Permanente de Licitação poderá, a seu exclusivo critério, solicitar das licitantes que prestem esclarecimentos quanto aos documentos referentes às Propostas de Preços, desde que as informações não alterem os preços apresentados e não correspondam a documentos, que originariamente, deveriam figurar na proposta.

13.6 O não atendimento ao estabelecido implicará na desclassificação da licitante.

13.7 Deverá constar no Envelope “B” – Proposta de Preços: o Anexo V – Proposta de Preços com a apresentação do carimbo padrão do CNPJ com a razão social da empresa e devidamente assinada pelo representante legal da licitante, o Anexo X – Planilha Orçamentária com a apresentação do carimbo padrão do CNPJ com a razão social da empresa e devidamente assinada pelo representante legal da licitante, o Anexo XI – Cronograma Físico-Financeiro com a apresentação do carimbo padrão do CNPJ com a razão social da empresa e devidamente assinada pelo representante legal da licitante.



Edital da Licitação na Modalidade Concorrência Pública nº 010/2020

14. ABERTURA DOS ENVELOPES

14.1 No local, dia e hora previstos neste Edital, em sessão pública, deverão ser entregues os envelopes “A” e “B”, na forma anteriormente definida.

14.2 Na Sessão Pública referida no item 14.1 deste Edital, serão recebidos os envelopes “A” e “B” de todas as licitantes e abertos todos os envelopes “A”, podendo a documentação dele constante ser examinada pelos representantes das licitantes, desde que devidamente credenciados, que a rubricarão juntamente com os membros da Comissão Permanente de Licitação. A Sessão poderá ser suspensa para julgamento da habilitação, sendo que, neste caso, os envelopes “B” serão mantidos fechados, sob a guarda da Comissão Permanente de Licitação, que os rubricará, juntamente com os representantes credenciados das licitações.

14.3 Da sessão de recebimento dos envelopes e da abertura dos envelopes “A” será lavrada ata circunstanciada, devendo os representantes credenciados rubricá-la.

15. PROCEDIMENTO DE JULGAMENTO DA DOCUMENTAÇÃO DE HABILITAÇÃO

15.1 Inicialmente, serão examinados os documentos de habilitação pela Comissão Permanente de Licitação, que julgará o seu conteúdo quanto aos aspectos indicados neste Edital.

15.2 Serão consideradas habilitadas as licitantes que atenderem integralmente às condições previstas neste Edital.

15.3 Após análise da documentação dos Envelopes “A”, a Comissão divulgará os nomes das licitantes habilitadas às fases seguintes da licitação.

15.4 Havendo desistência expressa de todas as licitantes do direito de interpor recursos quanto à habilitação, o que constará da Ata, a Comissão procederá, na mesma sessão ou em outra que vier a ser fixada, à abertura do envelope “B” – Proposta de Preços, exclusivamente das licitantes habilitadas. Os Envelopes “B” serão devolvidos fechados/lacrados às licitantes inabilitadas, devendo tal fato constar da Ata da Sessão.

15.5 Não havendo concordância quanto à desistência de recursos, os trabalhos serão suspensos pelo prazo de 05 (cinco) dias úteis, ficando os representantes legais das concorrentes intimados a apresentar seus recursos neste prazo. Neste caso, os Envelopes “B”, devidamente rubricados, serão guardados pela Comissão, até fluir o prazo recursal e o início da próxima sessão.

15.6 O recurso será dirigido ao Presidente da Comissão, podendo esta reconsiderar sua decisão, no prazo máximo de 05 (cinco) dias úteis, contados do recebimento do recurso, sob pena de responsabilidade, conforme dispõe o artigo 109, parágrafo 4º da Lei Federal nº 8.666/93.



Edital da Licitação na Modalidade Concorrência Pública nº 010/2020

15.7 O Presidente da Comissão de Licitação, julgando necessário, poderá solicitar a emissão de parecer pela Procuradoria Geral do Município, quanto ao recurso interposto. Se assim proceder, ficará suspenso seu prazo para manifestação, até a data da devolução dos autos pelo Órgão Jurídico do Município.

15.8 Decidido os recursos ou transcorrido o prazo para sua interposição, o Presidente da Comissão designará nova data para a Sessão de abertura do Envelope “B”, ocasião em que devolverá os Envelopes “B” fechados/lacrados, aos participantes inabilitados.

16. PROCEDIMENTO E JULGAMENTO DAS PROPOSTAS DE PREÇOS

16.1 No local, dia e hora marcados, e abertos os envelopes “B” – das licitantes habilitadas, serão devolvidos os envelopes “B” das licitantes inabilitadas. As propostas de preços serão verificadas pelos representantes credenciados presentes, que as rubricarão juntamente com a Comissão Permanente de Licitação.

16.2 Somente a licitante cuja documentação de habilitação seja considerada completa e aprovada poderá ter os envelopes “B” aberto e suas propostas de preços julgadas.

16.3 Serão desclassificadas as propostas que não estiverem de acordo com o Edital, as que apresentarem borrões, rasuras, emendas, ressalvas e estrelinhas, bem como aquelas que não estiverem corretamente preenchidas, datadas e assinadas pelo representante legal da licitante.

16.4 A Comissão de Licitação desclassificará, ainda, as propostas que:

16.4.1 Não atenderem, no todo ou em parte, às disposições deste Edital;

16.4.2 Apresentar valor estimado superior ao estimado no item 7 deste Edital;

16.4.3 Apresentarem preços parciais;

16.4.4 Apresentarem oferecimento de vantagens não previstas neste Edital;

16.4.5 Propostas cujos preços unitários ultrapassem aqueles definidos no Anexo IV – Planilha de Composição de Custos, conforme estabelece o inc. X do art. 40 da Lei Federal nº 8.666/93.

16.5 Após direito de defesa, tiverem preços considerados manifestamente inexeqüíveis, conforme estabelecido no artigo 48 da Lei Federal nº 8.666/93, assim consideradas as propostas cujos valores sejam inferiores a 70% (setenta por cento) do menor dos seguintes valores: média aritmética dos valores das propostas superiores a 50% (cinquenta por cento) do valor do orçamento oficial; ou valor orçado pela Administração.

16.6 Serão declaradas vencedoras as propostas consideradas exeqüível que atender aos demais requisitos do Edital e apresentarem o menor preço.



Edital da Licitação na Modalidade Concorrência Pública nº 010/2020

16.7 No caso de empate, o vencedor será definido por sorteio dentre as propostas de menor preço, em ato público, para o qual todas as licitantes serão convocadas, vedado qualquer outro processo.

16.8 Quando tiver micro empresa ou empresa de pequeno porte participando do certame, o Presidente da Comissão Permanente de Licitação deverá:

I - verificar se o menor preço alcançado foi ofertado por microempresa ou empresa de pequeno porte, assim qualificada, dando continuidade ao procedimento, em caso positivo, sem aplicação do disposto no artigo 45 da Lei Complementar nº 123/2006;

II - verificar, caso o preço vencedor não seja de microempresa ou empresa de pequeno porte, se há preços ofertados por licitantes assim qualificadas até 10% (dez por cento) superiores ao menor preço alcançado, caracterizando o empate ficto nos termos do artigo 44 da Lei Complementar nº 123/2006;

III – conceder, no caso de empate ficto, o prazo máximo de 05 (cinco) minutos para que a microempresa ou empresa de pequeno porte mais bem classificada, querendo, apresente proposta de preço inferior àquela considerada vencedora do certame, nos termos do disposto no artigo 45 inciso I da Lei Complementar nº 123/2006, sob pena de preclusão.

16.8.1 O intervalo de empate é sempre entre as propostas de microempresas e empresas de pequeno porte e a empresa que ofertou o menor valor, mesmo que entre elas existam preços ofertados por outras empresas.

16.8.2 Caso haja empate real nas propostas escritas de microempresa e empresa de pequeno porte e destas em relação à proposta de menor valor na forma do artigo 44 da Lei Complementar nº 123/2006, ou seja, no intervalo de até 10% (dez por cento) superior, deve o Presidente da Comissão de Licitação efetuar sorteio, não só para fins de classificação, mas também para o exercício do benefício do empate ficto.

16.8.3 No prazo concedido para o desempate, se a microempresa ou empresa de pequeno porte mais bem classificada não exercer o benefício de ofertar preço inferior àquele considerado o vencedor do certame, serão convocadas as remanescentes que porventura se enquadrem na hipótese do empate ficto, na ordem classificatória, para o exercício do mesmo direito, garantidos os mesmos prazos inicialmente concedidos.

16.8.4 Alcançado o preço final na nova proposta apresentada pela microempresa ou empresa de pequeno porte, deverá a Comissão de Licitação prosseguir mediante análise de sua aceitabilidade, recusando proposta de preço excessivo ou manifestamente inexecutable.

16.9 Na hipótese de inabilitação ou desclassificação de todas as propostas, a Comissão permanente de Licitação poderá fixar as licitantes o prazo de 08 (oito) dias úteis para



Edital da Licitação na Modalidade Concorrência Pública nº 010/2020

apresentação de nova documentação ou de outras propostas, devidamente escoimadas das causas que deram origem a tal situação.

16.10 É facultada à Comissão Permanente de Licitação a realização de diligência destinada a esclarecer a instrução do processo, em qualquer fase da licitação.

16.11 O julgamento das propostas de preços (Envelope "B") e a classificação final das propostas serão objeto de ata circunstanciada, devendo os representantes credenciados rubricá-la.

17. RECURSOS ADMINISTRATIVOS

17.1 As Licitantes poderão apresentar recurso administrativo, nos prazos previstos no Art. 109 da Lei Federal nº 8.666/93, a contar da intimação do ato ou da lavratura da ata.

17.2 O recurso administrativo deverá ser protocolado na Coordenadoria de Protocolo localizado na Estrada da Usina Velha nº 600 - Centro – Armação dos Búzios.

17.3 Caso a licitante queira cópias de documentos juntados ao processo licitatório, poderá obtê-las mediante requerimento escrito e pagamento do valor correspondente ao número de cópias requisitadas. Esta solicitação deverá ser realizada através de processo administrativo.

17.4 Não serão considerados recursos ou impugnações interpostos fora do prazo.

18. HOMOLOGAÇÃO E ADJUDICAÇÃO

18.1 A Comissão Permanente de Licitação, após proceder aos respectivos julgamentos, efetuará a classificação ordinal das propostas e proporá a adjudicação do objeto da licitação às primeiras colocadas, encaminhando o processo, em seguida, para fins de homologação.

18.2 Caberá ao Exmo. Sr. Ordenador de Despesa homologar a licitação e, respeitada a ordem de classificação das propostas apresentadas, o objeto da licitação será adjudicado pela Comissão Permanente de Licitação à licitante vencedora, que deverá ser convocada para assinatura do contrato.

19. CONTRATO

19.1 A Adjudicatária terá um prazo de 05 (cinco) dias, após a convocação, para prestar a caução no valor de 5% (cinco por cento) do valor vencedor nas modalidades previstas no artigo 56 da Lei Federal nº 8666/93, e para assinar o Contrato a ser lavrado em conformidade com a Minuta de Contrato, Anexo I deste Edital.



Edital da Licitação na Modalidade Concorrência Pública nº 010/2020

19.2 O Prazo para assinatura do Contrato poderá ser prorrogado, por igual período, quando solicitado por escrito, durante seu transcurso, e desde que ocorra por motivo justificado, desde que aceito pelo MUNICÍPIO.

19.3 Deixando a licitante vencedora de assinar o contrato no prazo fixado ou de prestar a garantia contratual, poderá a Administração, sem prejuízo da aplicação das sanções administrativas ao faltoso, convocar as licitantes remanescentes habilitadas, cujas propostas foram consideradas exequíveis, na respectiva ordem de classificação, para fazê-lo em igual prazo e nas mesmas condições propostas pelo primeiro classificado.

19.4 Se a licitante classificada em primeiro lugar não atender à convocação de que trata o subitem 18.1, incidirá em multa correspondente a 20% (vinte por cento) do valor da proposta e ficará impedida de participar de outras Licitações desta Prefeitura, pelo prazo mínimo de 12 (doze) meses.

20. OBRIGAÇÃO DAS PARTES

20.1 As partes assumem as obrigações estabelecidas neste Edital, seus anexos, além das derivadas da legislação e das cláusulas contratuais.

20.2 O MUNICÍPIO se obriga, além do pagamento da remuneração prevista neste Edital, a franquear à CONTRATADA as informações julgadas necessárias sobre o objeto deste Edital, desde que sejam solicitadas por escrito e protocoladas no Protocolo Geral da Prefeitura, cabendo à Secretaria Municipal de Obras e Saneamento e Saneamento prestar as informações em até 15 (quinze) dias úteis contados o efetivo recebimento.

20.3 A CONTRATADA se obriga a cumprir fielmente, durante a execução do contrato, todas as determinações constantes do Edital e seus anexos, as condições de habilitação assumidas, sua Proposta de Preços, bem como a legislação invocada no preâmbulo do instrumento contratual.

20.4 A CONTRATADA deverá executar os serviços decorrentes do respectivo contrato em estrita conformidade com as orientações e descrições previstas no Edital. A não observância desta obrigatoriedade implicará em sua correção pelas CONTRATADAS, sem qualquer ônus para o MUNICÍPIO, bem como na eventual aplicação de sanções por atraso ou qualquer outra irregularidade na execução do contrato.

20.5 Compete à CONTRATADA responder por todos os ônus, encargos e obrigações comerciais, fiscais, tributárias e trabalhistas, por todas as despesas decorrentes de eventuais trabalhos noturnos e por todos os danos e prejuízos que, a qualquer título, venha a causar a terceiros, em especial, à concessionária de serviços públicos, em virtude da execução dos serviços a seu encargo, respondendo por si, seus empregados, prepostos e seus assessores.



MUNICÍPIO DE ARMAÇÃO DOS BUZIOS
SECRETARIA MUNICIPAL DE GOVERNO E FAZENDA
UNIDADE DE LICITAÇÃO

PROC: 5455/2020

FL _____

RUBRICA _____

Edital da Licitação na Modalidade Concorrência Pública nº 010/2020

20.6 A CONTRATADA se obriga a manter constante e permanente vigilância sobre os serviços executadas, até a sua aceitação definitiva, bem como sobre os materiais e equipamentos utilizados, cabendo-lhe todas as responsabilidades por qualquer perda ou dano que venham aqueles a sofrer.

20.7 A substituição de qualquer profissional da equipe técnica só poderá ocorrer com a anuência do MUNICÍPIO CONTRATANTE.

20.8 Compete, ainda, à CONTRATADA, reparar, corrigir, remover ou reconstituir, às suas expensas, no total ou em parte, bens ou serviços objetos do CONTRATO, em que se verifiquem vícios, defeitos ou incorreções resultantes da sua execução ou da má qualidade dos materiais empregados.

20.9 O MUNICÍPIO não é responsável por quaisquer ônus, direito, obrigações vinculadas à legislação tributária, trabalhista, previdenciária ou securitária, decorrentes da execução do presente contrato, cujo cumprimento e responsabilidade caberão exclusivamente à CONTRATADA.

20.10 O recebimento provisório ou definitivo não exclui a responsabilidade civil pela solidez e segurança do serviço, nem a ético-profissional, pela perfeita execução do contrato.

20.11 A CONTRATADA será obrigada a afastar do serviço qualquer membro de sua equipe técnica que a juízo da Secretaria Municipal de Obras e Saneamento e Saneamento seja considerado prejudicial ao bom andamento e perfeição dos trabalhos.

20.12 A CONTRATADA promoverá a remoção imediata de todo e qualquer material ou equipamento, cujo emprego seja impugnado pela fiscalização.

20.13 A CONTRATADA deverá colocar nos uniformes dos funcionários e equipamentos que estarão " **A Serviço da Prefeitura da Cidade de Armação dos Búzios**".

20.14 A CONTRATADA deverá disponibilizar, juntamente com os projetos executivos, as memórias de cálculo de dimensionamento a eles relativos, para fins de verificação de adequação da solução adequada.

20.15 A CONTRATADA deverá observar na execução do contrato, os dispositivos estabelecidos na RESOLUÇÃO Nº 307 de 05 de Julho de 2002, do CONAMA (Conselho Nacional de Meio Ambiente).

21. FISCALIZAÇÃO

21.1 A fiscalização quanto ao atendimento das necessidades técnico-operacionais do serviço ficará a cargo da Secretaria Municipal de Obras e Saneamento, nos termos do artigo 67, da Lei Federal nº 8.666/93.



MUNICÍPIO DE ARMAÇÃO DOS BUZIOS
SECRETARIA MUNICIPAL DE GOVERNO E FAZENDA
UNIDADE DE LICITAÇÃO

PROC: 5455/2020
FL _____
RUBRICA _____

Edital da Licitação na Modalidade Concorrência Pública nº 010/2020

21.2 Os fiscais designados pela Secretaria Municipal de Obras e Saneamento e Saneamento do Município anotaram em registro próprio as ocorrências relativas à execução do contrato, determinando o que for necessário à regularização das faltas ou defeitos observados. No que exceder à sua competência, comunicará o fato ao Secretário Municipal de Obras e Saneamento, em tempo hábil, para adoção das medidas cabíveis.

21.3 A CONTRATADA deverá manter nos locais dos serviços, prepostos aceitos pelo MUNICÍPIO, para prover ao que disser respeito à regular execução do contrato.

21.4 A fiscalização exercerá rigoroso controle em relação à quantidade, particularidade e qualidade na execução do contrato, aplicando as penalidades previstas, quando não atendidas às disposições contratuais respectivas.

21.5 O responsável pela fiscalização da execução dos serviços será indicado pelo Secretário Municipal de Obras e Saneamento, devendo a CONTRATADA se submeter a todas as medidas, processos e procedimentos adotados. Os atos de supervisão, inclusive inspeções e testes executados ou atestados pelo MUNICÍPIO ou por seus prepostos, não eximem a CONTRATADA de suas obrigações no que se refere ao cumprimento do projeto e de suas especificações, nem de qualquer de suas responsabilidades

legais e contratuais, em especial, as vinculadas à qualidade dos materiais utilizados na execução dos serviços, os quais deverão obedecer a todas as normas técnicas pertinentes e, em especial, àquelas expedidas pela Associação Brasileira de Normas Técnicas – ABNT.

21.6 A CONTRATADA se obriga a permitir ao pessoal da Fiscalização acesso a todas as dependências, possibilitando o exame das instalações e também das anotações relativas às máquinas, ao pessoal e ao material, fornecendo, quando solicitado, todos os dados e elementos referentes à execução do contrato.

21.7 A existência e atuação da Fiscalização em nada restringem a responsabilidade única, integral e exclusiva da CONTRATADA, no que concerne aos serviços, à sua execução e às suas conseqüências, próximas ou remotas, perante o MUNICÍPIO ou terceiros, de modo que a ocorrência de eventuais irregularidades, na execução dos serviços contratadas, não implica em co-responsabilidade do MUNICÍPIO e/ou preposto.

21.8 Em caso de atraso no cronograma por culpa da CONTRATADA, poderá a Fiscalização determinar a execução dos serviços em horário extraordinário, correndo por conta da CONTRATADA as despesas decorrentes.

21.9 É facultado à Fiscalização determinar, no interesse da Administração a suspensão ou diminuição do ritmo dos trabalhos, com a conseqüente adaptação do cronograma.



Edital da Licitação na Modalidade Concorrência Pública nº 010/2020

22. MEDIÇÕES

22.1 As medições serão realizadas em conformidade com a apropriação dos serviços, obedecendo aos quantitativos dos serviços realmente executados pelas CONTRATADAS e deverão ser pagas pelo custo final ofertado pela Licitante;

22.1.1 A Administração Local será medida e paga na proporção percentual em conformidade com a apropriação dos serviços a que ela se referir, obedecendo aos quantitativos dos serviços realmente executados pela CONTRATADA.

22.1.2 Caso haja necessidade de acréscimo no item de Administração Local durante a execução contratual, seu valor não ultrapassará a mesma relação percentual, entre o valor do referido item e o valor total contratado, a fim de garantir a economicidade do item em questão.

22.2 A cada alteração contratual necessária, por acréscimo ou redução do objeto, valor ou prazo do Contrato, observado o limite legal de até 25% (vinte e cinco por cento) do valor inicial do contrato, será acordado novo Cronograma, atendido o interesse do MUNICÍPIO.

22.3 As quantidades eventualmente acrescidas, por termos aditivos, deverão ser pagas pelo custo unitário final ofertado pela Licitante.

22.4 - Em caso da necessidade de introdução de itens novos, será adotado o custo unitário constante da tabela EMOP/SINAPI/SCO, com a data base da proposta ofertada no processo licitatório, acrescido do percentual de BDI correspondente, com o mesmo desconto em relação ao ofertado pela Licitante vencedora. Em caso de preços unitários novos que não estejam previstos no referido catálogo, será adotada o **menor preço resultante de cotação de mercado, com no mínimo 03 (três) empresas especializadas**, com a devida autorização da Fiscalização;

22.5 Deverá ser elaborado pela CONTRATADA, memória de cálculo detalhada, para acompanhar as medições realizadas, com a indicação dos locais precisos da execução dos serviços e das dimensões de cada parte ou trecho do item medido;

22.6 As medições dos itens de transporte devem indicar a origem, o destino, o percurso e o equipamento utilizado;

23. ACEITAÇÃO DO OBJETO CONTRATUAL

23.1 Executado o objeto do contrato, a sua atestação se fará por aceite pelos responsáveis pela fiscalização, em cada fatura.

23.2 O recebimento provisório ou definitivo do objeto do contrato não exclui a responsabilidade civil a ele relativa, nem a ético-profissional, pela sua perfeita execução.



Edital da Licitação na Modalidade Concorrência Pública nº 010/2020

23.3 Executado o contrato, o seu objeto será recebido, provisoriamente, pelo responsável por seu acompanhamento e fiscalização, assinado pelas partes em até 15 (quinze) dias da comunicação escrita da contratada; e, definitivamente por servidor ou comissão designada pela autoridade competente, assinado pelas partes, após o decurso do prazo de observação de 90 (noventa) dias.

23.4 Salvo se houver exigência a ser cumprida pela CONTRATADA, o processamento da aceitação provisória e definitiva deverá ficar concluído no prazo de 15 (quinze) dias úteis, contados da entrada do respectivo requerimento no protocolo da repartição interessada.

24. FORMA DE PAGAMENTO

24.1 Os pagamentos serão efetuados em conformidade com os quantitativos de serviços realmente executados pela CONTRATADA.

24.2 Os pagamentos serão efetuados após medições autorizadas e atestadas, devendo ser apresentada Nota Fiscal, devidamente discriminada que será atestada por 02 (dois) servidores e que será processada e paga na forma da legislação em vigor, através de crédito em conta bancária da CONTRATADA.

24.3 O pagamento somente será liberado após a regular liquidação da despesa, obedecido ao disposto nas Leis Federal 8.666/93 e 4.320/64 e, mediante a apresentação, pela CONTRATADA, dos seguintes documentos que deverão estar dentro dos respectivos prazos e validades, quando for o caso:

24.3.1 Respectivas medições, faturas e notas fiscais;

24.3.2 Comprovação do recolhimento da contribuição previdenciária.

24.3.3 Cópia do recolhimento de Anotação de Responsabilidade Técnica – ART, emitida pelo CREA (apresentado somente na 1ª medição, ou quando houver alteração do profissional responsável);

24.3.4 Informar o nº (número) do Convênio nas notas fiscais, quando for o caso.

24.4 O pagamento deverá ser efetuado até o 30º (trigésimo) dia contados a partir do adimplemento de cada parcela, como forma de permitir o cálculo de multa por atraso e desconto por eventuais antecipações de pagamentos.

24.5 O pagamento da obrigação, não sendo efetuada no prazo previsto no subitem 24.4, e desde que o atraso decorra de culpa do MUNICÍPIO, será acrescido de 0,1% (um décimo por cento) de multa e 0,033% (trinta e três milésimos por cento) de compensação financeira, por dia de atraso, calculada sobre a parcela devida.



Edital da Licitação na Modalidade Concorrência Pública nº 010/2020

24.6 Na eventualidade de ocorrer antecipação no pagamento, de acordo com a alínea “d” do inciso XIV do artigo 40 da Lei Federal nº 8.666/93, o valor sofrerá deflação financeira, à taxa de 1% (um por cento) ao mês, calculado pelo *IPCA pro rata diem*, entre o dia do pagamento e o 30º (trigésimo) dia da data do protocolo do documento de cobrança na Secretaria.

25. SANÇÕES

25.1 Os licitantes contratados inadimplentes estarão sujeitos às seguintes penalidades:

I - Advertência

II - Multa de até 20% (vinte por cento) sobre o valor contratado.

III - Suspensão temporária de participação em licitação e impedimento de contratar com a Administração por prazo não superior a 02 (dois) anos;

IV - Declaração de inidoneidade para licitar ou contratar com a Administração Pública, enquanto perdurarem os motivos determinantes da punição ou até que seja promovida a reabilitação perante a própria autoridade que aplicou a penalidade, que será concedida sempre que o contratado ressarcir a Administração pelos prejuízos resultantes e depois de decorrido o prazo da sanção aplicada com base no inciso anterior.

25.1.2 Se a multa aplicada for superior ao valor da garantia prestada, além da perda desta, responderão a CONTRATADA pela sua diferença, que será descontada dos pagamentos eventualmente devido pela Administração ou cobrada judicialmente.

25.1.3 As sanções previstas nos incisos I, III e IV do item 25.1 poderão ser aplicadas juntamente com a do inciso II, facultada a defesa prévia do interessado, no respectivo processo no prazo de 05 (cinco) dias úteis.

25.1.4 A sanção estabelecida no inciso IV do item 25.1 é de competência exclusiva do Exmo. Sr. Ordenador de Despesa facultada a defesa do interessado no respectivo processo, no prazo de 10 (dez) dias da abertura de vista, podendo a reabilitação ser requerida 02 (dois) anos de sua aplicação.

25.1.5 O atraso injustificado na execução do contrato sujeitará a CONTRATADA à multa de mora de 0,1 (um décimo por cento) ao dia, por dia útil que exceder o prazo, sobre o valor da nota de empenho, ou do saldo não atendido, passível de dedução das garantias ou caso sejam estas insuficientes, das prestações devidas, sem prejuízo da possibilidade de rescisão unilateral do contrato pela Administração e da aplicação de outras sanções previstas neste instrumento e na legislação em vigor.

26. REAJUSTAMENTO



Edital da Licitação na Modalidade Concorrência Pública nº 010/2020

26.1 Os preços que vierem a ser pactuados por decorrência desta Licitação serão fixos e irreajustáveis, por 365 (trezentos e sessenta e cinco) dias consecutivos, após o que, poderão ser reajustado somente suas parcelas remanescentes, obedecendo à variação do índice IPCA (Índice Nacional de Preço ao Consumidor Amplo), e ou pela Fonte Oficial utilizada, e ou pelo INCC (índice Nacional de Custos da Construção), correspondentes às famílias constantes da planilha orçamentária, consoante a seguinte fórmula:

$$Pr = Po + (Po \times R)$$
$$R = I / Io$$

Onde:

- Pr -Preço Unitário Reajustado, por item de serviço
Po -Preço Unitário Ofertado na Proposta, por item de serviço
R -Índice de Reajustamento (em pontos percentuais)
I -IPCA do mês do reajustamento
Io -IPCA do mês de elaboração da proposta de preços ou do último reajustamento.

26.2 Poderá ser realizada a revisão dos preços propostos pela CONTRATADA, nos termos do artigo 65, inciso II, alínea "d" da Lei Federal 8.666/93, diante de fatos imprevisíveis, ou previsíveis, porém de conseqüências incalculáveis, retardadores ou impeditivos da execução do ajustado, ou, ainda, em caso de força maior, caso fortuito ou fato do príncipe, configurando área econômica extraordinária e extracontratual.

26.3 O pedido de revisão deverá ser redigido ao Secretaria Municipal de Saúde acompanhado de justificativas e demais documento aptos a demonstrar o alegado.

27. SUBCONTRATAÇÃO

27.1 A CONTRATADA poderá subcontratar e/ou sub-rogar os serviços até o limite de 50% (cinquenta por cento) do valor do contrato, mediante comunicação expressa ao MUNICÍPIO e concordância deste.

27.2 A subcontratação/sub-rogação não altera a responsabilidade da CONTRATADA que continuará íntegra perante o MUNICÍPIO.

27.3 As subcontratações e/ou sub-rogações porventura realizadas serão integralmente custeadas pela CONTRATADA.

28. CESSÃO OU TRANSFERÊNCIA DO CONTRATO

28.1 O contrato não poderá ser objeto de cessão ou transferência, no todo ou em parte, exceto nos casos permitidos de subcontratação e/ou sub-rogação, com prévio e expresso consentimento do MUNICÍPIO, sob pena de imediata rescisão.



Edital da Licitação na Modalidade Concorrência Pública nº 010/2020

29. FORO

29.1 Fica eleita a Comarca de Armação dos Búzios competente para dirimir quaisquer dúvidas, questões ou demandas relativas a esta licitação e à adjudicação dela decorrentes.

30. DISPOSIÇÕES GERAIS

30.1 Os interessados poderão obter maiores esclarecimentos ou dirimir suas dúvidas acerca do objeto deste Edital ou interpretação de qualquer de seus dispositivos, até a véspera da data do início da Licitação, na Comissão de Licitação no horário de 09:00 às 12:00 e 14:00 às 16:30 horas, através do telefax (22) 2633-6054 (Unidade de Licitação).

30.2 Não serão levadas em consideração pela Comissão de Licitação, na fase de habilitação, na fase de classificação das propostas, bem como na fase posterior à adjudicação, quaisquer consultas, pleito ou reclamações que não tenham sido formulados, tempestivamente, por escrito e devidamente protocolados.

30.3 A Comissão Permanente de Licitação poderá introduzir aditamentos, modificações ou revisões nos presentes documentos de Licitação, desde que inquestionavelmente, não venham a afetar a formulação das propostas.

30.4 Tais aditamentos, modificações ou revisões serão encaminhados através de cartas, telex, fax, telegrama-circular, ou email a todos os interessados que tenham retirado os documentos de Licitação, bem como serão prontamente comunicados às entidades de Classe e publicados na imprensa.

30.5 As alterações introduzidas pela Comissão de Licitação farão parte integrante do Edital de Licitação.

30.6 Só serão consideradas as propostas apresentadas na hora, data e local, estabelecidos no Edital.

30.7 Caso as datas previstas para a realização de eventos da presente Licitação sejam declaradas feriado ou ponto-facultativo e, não havendo retificação de convocação, aqueles eventos serão realizados no primeiro dia útil subsequente, no mesmo local e hora previstos.

30.8 Os Preços são fixos e irremovíveis.

30.9 As contratações decorrentes da Concorrência Pública poderão sofrer alterações, obedecidas às disposições contidas no art. 65 da Lei nº 8.666/93.



MUNICÍPIO DE ARMAÇÃO DOS BUZIOS
SECRETARIA MUNICIPAL DE GOVERNO E FAZENDA
UNIDADE DE LICITAÇÃO

PROC: 5455/2020

FL _____

RUBRICA _____

Edital da Licitação na Modalidade Concorrência Pública nº 010/2020

30.10 Os casos omissos serão resolvidos conforme disposto na Lei Federal 8.666/93 e suas alterações.

30.11 Integram o presente Edital, bem como do contrato a ele relativo, os seguintes anexos:

- Anexo I - Minuta de Contrato
- Anexo II - Modelo de Carta de Credenciamento
- Anexo III - Modelo de Declaração de Responsabilidade Técnica
- Anexo IV - Modelo de Atestado de Visita Técnica
- Anexo V - Proposta de Preços
- Anexo VI - Declaração de Atendimento ao Edital
- Anexo VII - Declaração de Fatos Impeditivos
- Anexo VIII - Declaração cumprimento ao disposto no inciso XXXIII do artigo 7º da Constituição Federal de 1988 (Declaração Trabalhista de Menores)
- Anexo IX - Declaração de Microempresa ou empresa de Pequeno Porte
- Anexo X - Planilha Orçamentária
- Anexo XI - Cronograma Físico Financeiro
- Anexo XII - Memorial Descritivo
- Anexo XIII - Plantas
- Anexo XIV - Composição dos Custos
- Anexo XV - Memória de Cálculo
- Anexo XVI - Caderno de Especificações

Armação dos Búzios, 30 de 06 de 2020.

MARCELO CHEBOR DA COSTA
Secretário Especial de Licitação



MUNICÍPIO DE ARMAÇÃO DOS BUZIOS
SECRETARIA MUNICIPAL DE GOVERNO E FAZENDA
UNIDADE DE LICITAÇÃO

PROC: 5455/2020
FL _____
RUBRICA _____

Edital da Licitação na Modalidade Concorrência Pública nº 010/2020

ANEXO I
MINUTA DE CONTRATO Nº /2020

Processos Administrativos nº 5455/2020

**CONTRATAÇÃO DE EMPRESA _____ E A
EMPRESA _____.**

O MUNICÍPIO DE ARMAÇÃO DOS BÚZIOS, pessoa jurídica de direito público interno, devidamente inscrito no CNPJ/MF sob n.º 01.616.171/0001-02, com sede administrativa situada na Estrada da Usina Velha, n.º 600, Centro, Armação dos Búzios - RJ, representado neste ato pela Secretaria Municipal _____, através do secretário nomeado pela portaria n.º ____/____, Sr. _____, brasileiro, casado, portador da cédula de identidade n.º _____, expedida pelo IFP/RJ e inscrita no Cadastro de Pessoas Físicas sob o n.º _____, doravante denominado **CONTRATANTE** e a empresa _____, sociedade empresária limitada, inscrita no CNPJ sob o n.º _____.____/____-____, com sede na Rua _____, n.º _____, Bairro _____, Cidade _____-RJ – CEP: ____-____, neste ato representada por seu representante legal, Sr. _____, brasileiro, solteiro, engenheiro, portador da cédula de identidade n.º _____, expedido pelo ____/RJ e inscrito no Cadastro de Pessoas Físicas sob o n.º _____.____-____, residente na _____, n.º __, Bairro _____, Cidade _____ – RJ – CEP: ____-____, doravante denominada **CONTRATADA**, nos autos dos processos administrativos nº 5455/2020, **mediante Concorrência Pública nº 010/2020**, e perante as testemunhas abaixo firmadas, pactuam o presente contrato, na forma da Lei Federal n.º 8.666/93, e suas alterações, perante as seguintes cláusulas e condições:

CLÁUSULA PRIMEIRA: DO OBJETO

1.1. O presente contrato administrativo tem por objeto a **CONTRATAÇÃO DE EMPRESA ESPECIALIZADA EM CONSTRUÇÃO CIVIL VISANDO A CONSTRUÇÃO DA SEDE DA GUARDA CIVIL MUNICIPAL, SOB A RESPONSABILIDADE DA SECRETARIA MUNICIPAL DE SEGURANÇA**, conforme discriminado no Memorial Descritivo, anexos do Edital que, para todos os fins e efeitos legais, são partes integrantes deste Contrato.

1.2. O objeto deste contrato somente será recebido, nos termos do Art. 73, inciso I e parágrafos, da Lei Federal n.º 8666/93, se estiver plenamente de acordo com as especificações constantes do edital e Memorial Descritivo.

1.3. Os serviços serão prestados com obediência rigorosa, fiel e integral de todas as exigências, normas, itens, elementos, condições gerais e especiais, contidos no Edital de Concorrência Pública sob n.º. 010/2020.



Edital da Licitação na Modalidade Concorrência Pública nº 010/2020

CLÁUSULA SEGUNDA: REGIME DE EXECUÇÃO

2.1. Obriga-se a CONTRATADA a executar o objeto deste Contrato pelo regime de empreitada do tipo menor preço global por lote, sob regime de execução por preço unitário, nos termos do artigo 10, II, "b" da Lei Federal nº 8.666/1993.

2.2. Os serviços deverão ser executados obedecendo, fiel e integralmente, a todas as normas, itens, elementos, especificações, condições, projetos, perfis e desenhos que forem constantes, conforme o caso, ao Processo, Edital, Anexos e instruções que forem fornecidas pelo Município.

2.3. Os documentos referidos no parágrafo antecedente, aceitos e conferidos pela CONTRATADA, passam juntamente com sua proposta, a constituir parte integrante deste Contrato para todos os fins e efeitos.

CLÁUSULA TERCEIRA: DO PREÇO E CONDIÇÕES DE PAGAMENTO

3.1. Os Serviços de que trata este Contrato serão realizadas de acordo com as quantidades restabelecidas no Edital e preços constantes na proposta da **CONTRATADA**.

3.2. Ao presente contrato é dado o valor de R\$ _____ (_____).

3.3. Os valores serão pagos, após o respectivo adimplemento das obrigações constantes no edital e projeto básico, devendo as faturas serem apresentadas na Secretaria Municipal de Obras e Saneamento e Saneamento de Armação dos Búzios – RJ, juntamente com as notas de empenho correspondentes.

3.4. A realização de todo e qualquer pagamento devido à CONTRATADA, em decorrência do presente Contrato, e de eventuais aditamentos, só se efetivará mediante autorização da CONTRATANTE, observada a legislação de Administração Financeira e Contabilidade Pública.

3.5. Os pagamentos serão realizados no prazo máximo de 30 (trinta) dias, contados da data final do período de adimplemento a que se referir, mediante fatura que deverá ser apresentada pela CONTRATADA, atestada e visada por 02 (dois) servidores da Secretaria responsável pelo recebimento.

3.5.1. Caso se faça necessário a retificação da fatura por culpa da CONTRATADA, o prazo terá sua contagem suspensa até a data de reapresentação da fatura ao órgão, isenta de erros, dando-se, então, prosseguimento à contagem.

3.5.2. Os pagamentos serão efetuados após a regular liquidação das despesas, nos termos do artigo 63, da Lei nº 4.320/64, obedecido ao disposto no artigo 73, da Lei Federal nº 8.666/1993.

3.5.3. O valor dos pagamentos eventualmente efetuados com atraso injustificado sofrerá a incidência de juros moratórios de 0,1% (um décimo por cento) de multa e 0,033% (trinta e três milésimos por cento) de compensação financeira, por dia de atraso, calculada sobre a parcela devida.



Edital da Licitação na Modalidade Concorrência Pública nº 010/2020

3.5.4. Na hipótese de antecipação de pagamento, o valor sofrerá desconto de 1% (um por cento) ao mês, calculado com base nos índices da IPCA, "pro rata die", considerando-se data de vencimento o trigésimo dia após a data do protocolo do documento de cobrança na Secretaria.

3.5.5. O valor dos pagamentos eventualmente efetuados com atraso em virtude de ato ou fato que não seja atribuível à CONTRATADA sofrerá a incidência do índice IPCA "pro rata die", a título de compensação financeira, que será o produto resultante do mesmo índice do dia anterior ao pagamento, multiplicado pelo número de dias de atraso do mês correspondente, repetindo-se a operação a cada mês de atraso.

3.5.6. Entende-se por atraso o período que exceder o trintídio previsto nesta cláusula, e no caso de antecipação de recursos para pagamento aplicar-se-á o inciso XIV, "d" do artigo 40 da Lei Federal nº. 8.666/1993.

3.5.7. No valor acima estão incluídas todas as despesas ordinárias diretas e indiretas decorrentes da execução do objeto, inclusive tributos e/ou impostos, encargos sociais, trabalhistas, previdenciários, fiscais e comerciais incidentes, taxa de administração, frete, seguro e outros necessários ao cumprimento integral do objeto da contratação.

3.6. As despesas decorrentes deste contrato correrão à conta da seguinte dotação orçamentária, para compor o valor da referida obra em contrapartida:

Órgão: Prefeitura

Unidade Orçamentária: Secretaria Municipal de Segurança Pública

Programa 26.451.0034.2.064.

Dotação 44.90.51.00

Fonte 004

3.7. Fica assegurada a correção do presente contrato através dos índices legais.

3.8 O valor do contrato é fixo e irrevogável, até o prazo de 365 (trezentos e sessenta e cinco) dias consecutivos, prazo após o qual será admitido, na hipótese de prorrogação do Contrato, em havendo justificativa, reajuste do valor, somente em suas parcelas remanescentes, obedecendo à variação dos índices IPCA, INCC, correspondente às famílias constantes da planilha orçamentária, consoante a fórmula contida no Edital e tendo como data base a data da apresentação da proposta pela CONTRATADA.

3.9. O pagamento será efetivado mediante crédito em conta bancária que o beneficiário informará.

3.10. Informar o número do Convênio nas notas fiscais quando for o caso.

CLÁUSULA QUARTA: DO PRAZO

4.1 O prazo para vigência do contrato decorrentes do objeto desta licitação será de 10 (dez) meses. O início dos serviços se dará imediatamente a contar da assinatura do termo contratual e/ou da expedição da Ordem de Início do serviço expedida pela Secretaria Municipal de Segurança Pública.



Edital da Licitação na Modalidade Concorrência Pública nº 010/2020

4.2 O prazo para execução dos serviços decorrente do objeto desta licitação será de 6 (seis) meses, (conforme cronograma físico financeiro) a contar da assinatura do termo contratual e/ou da expedição da Ordem de Início dos serviços.

4.3 Esta distinção se faz necessária, pois nos contratos administrativos, o prazo de execução de obra não pode ser confundido com o prazo de vigência, contratual, que é o período em que os contratos firmados produzem direitos e obrigações para as partes contratantes, por exemplo, após a conclusão do objeto é necessário um prazo para que a fiscalização receba a obra definitivamente e se, por ventura, for identificado quaisquer vícios ou defeitos construtivos, estes poderão ser corrigidos com o prazo contratual em vigor e sendo assim não necessariamente o prazo de vigência contratual terá mesmo período do prazo de execução da obra. Com efeito, prazo de vigência é o período de duração do contrato. Já o prazo de execução é o tempo que CONTRATADO tem para executar o objeto segundo planilha orçamentária, projeto(s) e cronograma físico-financeiro, sendo que este cronograma delimita o período necessário para execução do objeto e o respectivo pagamento, para que ambas as partes contratantes possam cumprir suas obrigações finais e está, portanto, englobado no prazo de vigência.

4.4. O prazo para início dos trabalhos será de forma imediata a contar do efetivo recebimento da Ordem de Início pela CONTRATADA.

4.5. Quanto à prorrogação, será observado o que dispõe o parágrafo primeiro, artigo 57 da Lei Federal nº 8.666/1993.

4.6. O cronograma de desembolso do pagamento do objeto deste Contrato será efetuado conforme dispõe o item 25 do Edital de Licitação, ficando a CONTRATADA obrigada executar os serviços dentro do prazo fixado, independente dos valores medidos durante a execução dos serviços.

CLÁUSULA QUINTA: DA MANUTENÇÃO E FISCALIZAÇÃO

5. O CONTRATANTE deverá promover a fiscalização sistemática da realização dos serviços contratados na forma do artigo 73, I e §1º, Lei 8.666/93.

5.1. A fiscalização da prestação de serviço caberá ao CONTRATANTE, notada à unidade requisitante, ou a quem dele preposto seja, a quem incumbirá a prática de todos e quaisquer atos próprios ao exercício desse procedimento, definidos na legislação pertinente e, em especial, na especificação do serviço, inclusive quanto à aplicação das penalidades previstas neste contrato.

5.2. A CONTRATADA declara antecipadamente, aceitar todas as decisões, métodos e processos de inspeção, verificação e controle adotados pelo CONTRATANTE, obrigando-se a fornecer os dados, elementos, explicações, esclarecimentos e comunicações de que este necessitar e que forem julgados necessários ao desempenho de suas atividades.

5.3. Compete à CONTRATADA fazer minucioso exame das especificações dos serviços, de modo a permitir, a tempo e por escrito, apresentar à fiscalização todas as divergências ou dúvidas porventura encontradas, para o devido esclarecimento, que venham a impedir o bom desempenho do contrato. O silêncio implica total aceitação das condições estabelecidas.



Edital da Licitação na Modalidade Concorrência Pública nº 010/2020

5.4. A atuação fiscalizadora em nada restringirá a responsabilidade única, integral e exclusiva da CONTRATADA no que concerne ao serviço prestado, à sua entrega e às conseqüências e implicações, próximas ou remotas, perante a CONTRATANTE, ou perante terceiros, do mesmo modo que a ocorrência de eventuais irregularidades na entrega dos mesmos não implicará em co-responsabilidade do CONTRATANTE e de seus prepostos.

CLÁUSULA SEXTA: DAS PENALIDADES

6.1. O inadimplemento total ou parcial de qualquer das obrigações ora estabelecidas, implicará, além das sanções previstas na Lei n.º 8.666/93, artigo 86 a 88, as seguintes penalidades:

- a) Advertência;
- b) Multa administrativa de até 20% (vinte por cento) sobre o valor do contrato, sem prejuízo de perdas e danos e da multa moratória cabíveis;
- c) Suspensão temporária de participação em licitação e impedimento de contratar com a PMAB, por prazo não superior a 02 (dois) anos.
- d) declaração de inidoneidade para licitar ou contratar com a Administração Pública enquanto perdurarem os motivos determinantes da punição ou até que seja promovida a reabilitação perante a própria autoridade que aplicou a penalidade, que será concedida sempre que o CONTRATADO ressarcir a Administração pelos prejuízos resultantes e após decorrido o prazo da sanção aplicável, conforme letra c desta cláusula.

6.1.1. A penalidade estabelecida no subitem anterior é de competência do Prefeito Municipal.

6.1.2. Após o décimo dia de atraso ou no caso de reincidência na execução imperfeita do contrato, poderá restar caracterizado o descumprimento total da obrigação assumida, ensejando rescisão unilateral de relação contratual e/ou cancelamento da respectiva nota de empenho pela Administração. Sujeita-se, ainda, a CONTRATADA às sanções previstas nessa cláusula.

6.1.3. O valor da multa, aplicada após regular processo administrativo, será descontado da garantia do respectivo contratado, se essa tiver sido exigida.

6.1.4. Se a multa for de valor superior ao valor da garantia prestada, além da perda desta, responderá o CONTRATADO por sua diferença, a qual será descontada dos pagamentos eventualmente devidos pela Administração ou, ainda, quando for o caso, cobrado judicialmente.

6.1.5. A multa a que alude este item não impede que a Administração rescinda unilateralmente o contrato e aplique cumulativamente as sanções previstas pela Lei 8.666/1993.

6.1.6. Quem, convocado dentro do prazo de validade de sua proposta, ensejar o retardamento da execução de seu objeto por não celebrar o contrato, deixar de entregar o objeto, apresentar documentação falsa exigida para o certame, não mantiver a proposta, falhar ou fraudar a execução do contrato, comportar-se de modo inidôneo ou cometer fraude fiscal, ficará impedido de licitar e contratar com o Município e será descredenciado no sistema de cadastramento de fornecedores a que se refere o artigo



Edital da Licitação na Modalidade Concorrência Pública nº 010/2020

4º, inciso XIV da Lei nº 10.520/2002, pelo prazo de até 05 (cinco) anos, sem prejuízo das multas previstas para o caso.

6.1.7. As penalidades poderão ser registradas no sistema de cadastro de fornecedores e, no caso de suspensão de licitar, o licitante deverá ser descredenciado por igual período, sem prejuízo das multas previstas para o caso.

6.1.8. A multa não exime a CONTRATADA de responsabilidade por perdas e danos decorrentes de infrações cometidas.

6.2. Nas hipóteses de aplicação das penalidades, será garantido contraditório e ampla defesa em processo administrativo.

CLÁUSULA SÉTIMA: DA RESCISÃO

7.1. A contratante poderá rescindir administrativamente o presente contrato, nas hipóteses previstas no Art. 78, incisos I ao XII, da Lei 8.666/93, sem que acarrete, para a contratada, direito a indenização, sem prejuízo das penalidades pertinentes.

7.2. Na hipótese de rescisão administrativa, além das demais sanções previstas na legislação pertinente, ficará a CONTRATADA sujeita, ainda, à multa de até 20% (vinte por cento) do valor global atualizado do Contrato, sem prejuízo da reposição das importâncias indevidamente recebidas e das perdas e danos que forem apurados.

7.3. A rescisão administrativa observará o disposto no artigo 80 da Lei Federal nº. 8.666/1993.

CLÁUSULA OITAVA: DA CESSÃO OU TRANSFERÊNCIA

8. O presente não poderá ser objeto de cessão ou transferência, no seu todo ou em parte, exceto nos casos permitidos de subcontratação e/ou sub-rogação, com prévio e expreso consentimento da CONTRATANTE, sob pena de imediata rescisão.

CLÁUSULA NONA: DAS RESPONSABILIDADES

9.1. A CONTRATADA assume, na forma do Art. 70 e seguintes da Lei 8.666/93, como exclusivamente seus, os riscos e as despesas decorrentes do fornecimento de material, mão-de-obra, aparelhos e equipamentos necessários a boa e perfeita execução dos serviços contratados. Responsabilizando-se também, pela idoneidade e pelo comportamento de seus empregados, prepostos ou subordinados, e ainda, por quaisquer prejuízos que sejam causados a CONTRATANTE ou a terceiros.

9.2. O CONTRATANTE não responderá por quaisquer ônus, direitos ou obrigações vinculadas à legislação tributária, trabalhista, previdenciária securitária, e decorrente da execução do presente contrato, cujo cumprimento e responsabilidade caberão exclusivamente à CONTRATADA.

9.3. A CONTRATANTE não responderá por quaisquer compromissos assumidos pela CONTRATADA com terceiros, ainda que vinculados à execução do presente contrato,



Edital da Licitação na Modalidade Concorrência Pública nº 010/2020

bem como por qualquer dano causado a terceiros em decorrência de ato da contratada, de seus empregados, prepostos ou subordinados.

9.4. A CONTRATADA deverá manter durante toda a execução do contrato as condições de habilitação e qualificação que lhe foram exigidas no processo.

CLAUSULA DÉCIMA: DAS OBRIGAÇÕES

10.1 – Do CONTRATANTE:

10.1.1 - Executar fielmente o contrato, de acordo com as cláusulas avençadas, respondendo pelas consequências de sua inexecução total ou parcial;

10.1.2 - Atestar nas notas fiscais/faturas o efetivo a efetiva prestação do objeto deste contrato;

10.1.3 - Aplicar à empresa vencedora penalidades, quando for o caso;

10.1.4 - Prestar à CONTRATADA toda e qualquer informação, por esta solicitada, necessária à perfeita execução do Contrato;

10.1.5 - Efetuar o pagamento à Contratada no prazo avençado, após a entrega das faturas no setor competente, devidamente atestada por servidor deste setor, conforme alínea “a”, inciso XIV, do artigo 40, da Lei nº. 8.666/1993;

10.1.6 - Notificar, por escrito, à CONTRATADA da aplicação de qualquer sanção;

10.1.7 - Fiscalizar a execução do contrato, com o direito de impugnar tudo o que estiver em desacordo com estas instruções e a boa técnica de execução;

10.2 - Da CONTRATADA:

10.2.1 - Executar fielmente o contrato, de acordo com as cláusulas avençadas e exigidas no edital e na nota de empenho, dentro do prazo estipulado, respondendo pelas consequências de sua inexecução total ou parcial;

10.2.2 – Prestar o serviço no local determinado no edital;

10.2.3 – Manter contato permanente com a Secretaria responsável pela retirada da nota de empenho;

10.2.4 - Pagar todos os tributos que incidam ou venham a incidir, direta ou indiretamente, sobre os produtos e serviços;

10.2.5 - Manter, durante a execução do contrato, as mesmas condições de habilitação;

10.2.6 – Tomar medidas preventivas necessárias para evitar danos a terceiros, em consequência da prestação de serviço. Será de exclusiva responsabilidade da CONTRATADA a obrigação de reparar os prejuízos que vier a causar a quem quer que seja e quaisquer que tenham sido as medidas preventivas acaso adotadas;

10.2.7 - Aceitar, nas mesmas condições contratuais, os acréscimos ou supressões que se fizerem necessários no quantitativo do objeto desta licitação, até o limite legal;

10.2.8 – atender a determinações e exigências formuladas pelo CONTRATANTE;

10.2.9 - Executar o objeto licitado, no preço, prazo e forma estipulados na proposta, no edital e seus anexos;

10.2.10 - Executar o objeto com boa qualidade, dentro dos padrões exigidos neste edital;

10.2.11 – refazer, por sua conta e responsabilidade, a qualquer época, o serviço prestado, desde que fique comprovada a existência de não conformidade com o exigido no certame, somente possível de aferição com a devida utilização;



Edital da Licitação na Modalidade Concorrência Pública nº 010/2020

10.2.12 – reparar, corrigir, remover, reconstituir ou substituir, às suas expensas, no total ou em parte, o objeto do contrato em que se verificarem os vícios, defeitos ou incorreções resultantes de execução ou de materiais empregados;

10.2.13 - Não subcontratar, ceder ou transferir a terceiros a execução do objeto, ainda que parcial, sendo nulo de pleno direito qualquer ato nesse sentido, além de constituir infração passível de penalidade, salvo em caso de autorização expressa do CONTRATANTE;

10.2.14 - Ser responsável pelos danos causados diretamente à contratante ou a terceiros decorrentes de sua culpa ou dolo na execução do contrato;

10.2.15 - Responder pelo pagamento dos salários devidos pela mão-de-obra empregada nos serviços, pelos encargos trabalhistas, fiscais e previdenciários respectivos, e por tudo mais que, como empregadora deve satisfazer, além de ficar sob sua integral responsabilidade e observância das leis trabalhistas, previdenciárias e fiscais, assim como os registros, seguros contra riscos de acidente do trabalho, impostos e outras providências e obrigações necessárias à execução dos serviços;

10.2.16 - Responder por qualquer acidente de trabalho na execução dos serviços, por uso indevido de patentes registradas em nome de terceiros, por danos resultantes de caso fortuito ou de força maior, por qualquer causa de destruição, danificação, defeitos ou incorreções dos serviços ou dos bens do contratante, de seus funcionários ou de terceiros, ainda que ocorridos na via pública junto à execução dos serviços;

10.2.17 - Executar o objeto contratado com completa organização, elevada qualidade e no prazo estipulado;

10.2.18 - Realizar com seus próprios recursos todas as obrigações relacionadas com o objeto desta licitação, de acordo com as especificações determinadas neste edital e em seus anexos;

10.2.19 - Cumprir a legislação federal, estadual e municipal pertinente, bem como se responsabilizar pelos danos e encargos de qualquer espécie decorrentes de ações ou omissões, culposas ou dolosas, que praticar durante a execução do contrato;

10.2.20 – Todas as despesas relacionadas com alimentação, óleo e hospedagem correrão por conta da CONTRATADA.

CLÁUSULA DÉCIMA PRIMEIRA: DA RESPONSABILIDADE PELOS SERVIÇOS

11. O profissional responsável pela execução dos serviços obriga-se a cumprir, dentro do prazo de 03 (três) dias úteis, a contar da assinatura do presente Contrato, o que determina a Lei nº. 6.496, de 07/12/77, sob pena de ser aplicada à CONTRATADA a multa de 5% (cinco por cento) do valor do contrato e/ou a suspensão dos pagamentos até o efetivo cumprimento dessa obrigação por parte do referido engenheiro.

CLÁUSULA DÉCIMA SEGUNDA: DA ACEITAÇÃO DO OBJETO DO CONTRATO

12. A aceitação do serviço se dará mediante a avaliação de funcionários do CONTRATANTE que constatarão se o projeto atende a todas as especificações contidas no edital.

12.1. Na recusa de aceitação por não atenderem às exigências do CONTRATANTE, a CONTRATADA deverá refazer qualquer serviço defeituoso ou qualitativamente



Edital da Licitação na Modalidade Concorrência Pública nº 010/2020

inferiores, passando a contar os prazos para pagamento e demais compromissos da CONTRATANTE a partir da data da efetiva aceitação.

12.2. A aceitação do serviço será provisória para efeito de posterior verificação da conformidade do serviço com a especificação e, definitivo após a verificação da qualidade e quantidade do serviço e conseqüente aceitação.

12.3. Salvo se houver exigência a ser cumprida pelo adjudicatário, o processamento da aceitação provisória ou definitiva deverá ficar concluído no prazo de 30 (trinta) dias úteis, contados da entrada do respectivo requerimento no protocolo da repartição interessada.

12.4. Para os itens a que porventura esta determinação for aplicável, só serão aceitas as entregas cujos serviços tenham garantia não inferior a 12 (doze) meses.

CLÁUSULA DÉCIMA TERCEIRA: DAS CLÁUSULAS EXORBITANTES

13. Fazem parte do presente contrato as prerrogativas constantes do artigo 58, da Lei nº. 8.666/1993.

CLÁUSULA DÉCIMA QUARTA: MEDIÇÕES

14. As medições serão realizadas em conformidade com a apropriação dos serviços, obedecendo aos quantitativos dos serviços realmente executados pela CONTRATADA e deverão ser pagas pelo custo unitário estimado pela CONTRATANTE com o mesmo desconto legal ofertado.

14.1. A cada alteração contratual necessária, por acréscimo ou redução do objeto, valor ou prazo do Contrato, observado o limite legal de até 25% (vinte e cinco por cento) do valor inicial do contrato, será acordado novo Cronograma, atendido o interesse da CONTRATANTE.

14.2. As quantidades eventualmente acrescidas, por termos aditivos, deverão ser pagas pelo custo unitário estimado pela CONTRATANTE com o mesmo desconto ou acréscimo global ofertado.

14.3. Em caso da necessidade de introdução de itens novos, será adotado o custo unitário constante da tabela EMOP/SINAPI/SCO, com a data base da proposta ofertada no processo licitatório, acrescido do percentual de BDI correspondente, com o mesmo desconto em relação ao ofertado pela Licitante vencedora. Em caso de preços unitários novos que não estejam previstos no referido catálogo, será adotada o **menor preço resultante de cotação de mercado, com no mínimo 03 (três) empresas especializadas**, com a devida autorização da Fiscalização;

14.4. Deverá ser elaborado pela CONTRATADA, memória de cálculo detalhada, para acompanhar as medições realizadas, com a indicação dos locais precisos da execução dos serviços e das dimensões de cada parte ou trecho do item medido;

14.5. As medições dos itens de transporte devem indicar a origem, o destino, o percurso e o equipamento utilizado.

CLÁUSULA DÉCIMA QUINTA: DA GARANTIA



Edital da Licitação na Modalidade Concorrência Pública nº 010/2020

15. Para o fiel cumprimento das obrigações assumidas a CONTRATADA apresentará garantia contratual, antes da assinatura do respectivo Contrato, em quantia equivalente a 1% do valor total contratado, através de uma das modalidades previstas no artigo 56 da Lei nº. 8.666/1993.

15.1. A caução a que se refere esta cláusula será restituída após a execução total dos serviços contratados, devidamente atestado pela Secretaria Municipal de Obras e Saneamento, inclusive quanto a sua qualidade.

15.2. A CONTRATADA deverá manter as garantias atualizadas durante a vigência do contrato, complementando-a, no prazo de 05 (cinco) dias, sempre que notificada para tanto.

CLÁUSULA DÉCIMA SEXTA: DOS TRIBUTOS E DESPESAS

16. Constituirá encargo exclusivo da CONTRATADA o pagamento de tributos, tarifas, emolumentos e despesas decorrentes da formalização deste contrato e da execução de seu objeto.

CLÁUSULA DÉCIMA SÉTIMA: DA PUBLICAÇÃO

17. Até o quinto dia útil do mês seguinte ao da assinatura do presente, será providenciada a publicação resumida deste contrato, na Imprensa Oficial, onde são publicadas os atos do Poder Executivo, para ocorrer no prazo de 20(vinte) dias daquela data (na forma do art. 61, §único).

CLÁUSULA DÉCIMA OITAVA: DO FORO

18. Fica eleito o Foro da Cidade de Armação dos Búzios, com a exclusão de qualquer outro, por mais privilegiado que seja ou venha a ser, para dirimir quaisquer dúvidas ou litígios oriundos deste contrato.

E por estarem justos e acordados, firmam o presente TERMO DE CONTRATO em 5 (cinco) vias de igual forma e teor, mas para um só e único efeito, que depois de lido e achado conforme, é assinado pelas partes contratantes e por duas testemunhas abaixo identificadas.



MUNICÍPIO DE ARMAÇÃO DOS BUZIOS
SECRETARIA MUNICIPAL DE GOVERNO E FAZENDA
UNIDADE DE LICITAÇÃO

PROC: 5455/2020

FL _____

RUBRICA _____

Edital da Licitação na Modalidade Concorrência Pública nº 010/2020

Armação dos Búzios, ___ de _____ de 2020.

PREFEITURA MUNICIPAL DE ARMAÇÃO DOS BÚZIOS

EMPRESA

Testemunha 01	Testemunha 02
Assinatura	Assinatura
Nome	Nome
RG	RG
CPF	CPF



MUNICÍPIO DE ARMAÇÃO DOS BUZIOS
SECRETARIA MUNICIPAL DE GOVERNO E FAZENDA
UNIDADE DE LICITAÇÃO

PROC: 5455/2020

FL _____

RUBRICA _____

Edital da Licitação na Modalidade Concorrência Pública nº 010/2020

Anexo II – Modelo de Carta de Credenciamento

CARTA DE CREDENCIAMENTO PARA O REPRESENTANTE ÀS SESSÕES DE ABERTURA DOS ENVELOPES

À

Prefeitura da Cidade de Armação dos Búzios
Secretaria Municipal de Governo e Fazenda
Comissão Permanente de Licitação

Concorrência Pública nº 010/2020.

(Local e data)

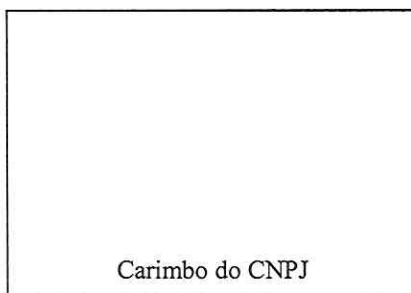
À

Comissão Permanente de Licitação

A (empresa) estabelecida à (endereço completo), nomeia e constitui seu bastante procurador o senhor (a) (nome completo do representante legal), (qualificação), ao qual confere poderes para representá-la, perante a Comissão Permanente de Licitação, no procedimento licitatório **Concorrência Pública nº 010/2020**, podendo requerer, transferir, receber, dar quitação, assinar termos e propostas, transigir, acordar, renunciar ao direito de recorrer, desistir, enfim, praticar todos os atos necessários ao bom e fiel cumprimento deste mandato.

Armação dos Búzios, ____ de _____ 2020.

Representante Legal
(nome e assinatura)



Carimbo do CNPJ

Observação:

1. Esta carta deverá ser entregue à Comissão Permanente de Licitação pessoalmente pelo representante credenciado até, impreterivelmente, à hora marcada para início da licitação.
2. **Não** colocar esta carta de credenciamento dentro do envelope de habilitação.



MUNICÍPIO DE ARMAÇÃO DOS BUZIOS
SECRETARIA MUNICIPAL DE GOVERNO E FAZENDA
UNIDADE DE LICITAÇÃO

PROC: 5455/2020
FL _____
RUBRICA _____

Edital da Licitação na Modalidade Concorrência Pública nº 010/2020

Anexo III – Modelo de Declaração de Responsabilidade Técnica

À
Prefeitura da Cidade de Armação dos Búzios
Secretaria Municipal de Governo e Fazenda
Comissão Permanente de Licitação

Concorrência Pública nº 010/2020.

Prezados Senhores:

(NOME), carteira Profissional nº CREA(CAU)/RJ, indicado pela
firma, (Nome da Licitante) como responsável técnico para os serviços
de , referente a
Concorrência Pública nº /2020, pela presente declara:

1. Aceitar sua indicação, na qualidade de supervisor e Responsável Técnico para a citada prestação dos serviços;
2. Que pertence ao quadro permanente da empresa desde / /
3. Que detém aptidão para desempenho dos serviços objeto desta licitação, em especial os serviços de maior relevância.

(Local e data)

**Responsável Técnico pela Empresa
CREA/CAU nº**

Assinatura do sócio administrador da empresa

Carimbo do CNPJ



MUNICÍPIO DE ARMAÇÃO DOS BUZIOS
SECRETARIA MUNICIPAL DE GOVERNO E FAZENDA
UNIDADE DE LICITAÇÃO

PROC: 5455/2020

FL _____

RUBRICA _____

Edital da Licitação na Modalidade Concorrência Pública nº 010/2020

Anexo IV – Modelo de Atestado de Visita Técnica

Atestado de Visita Técnica

Armação dos Búzios, ___ de _____ de 2020

À Comissão de Licitação

CONCORRÊNCIA PÚBLICA nº 010/2020

Objeto: CONTRATAÇÃO DE EMPRESA ESPECIALIZADA EM CONSTRUÇÃO CIVIL VISANDO A CONSTRUÇÃO DA SEDE DA GUARDA CIVIL MUNICIPAL, SOB A RESPONSABILIDADE DA SECRETARIA MUNICIPAL DE SEGURANÇA..

O Sr. (profissional designado pela empresa) , inscrito (a) no CPF nº _____ e portador (a) da Carteira de Identidade nº _____, expedida por _____, DECLARA ter sido designado (a) pela (nome da Empresa), inscrita no CNPJ nº _____, localizada à _____, para realizar vistoria para a **CONTRATAÇÃO DE EMPRESA ESPECIALIZADA EM CONSTRUÇÃO CIVIL VISANDO A CONSTRUÇÃO DA SEDE DA GUARDA CIVIL MUNICIPAL, SOB A RESPONSABILIDADE DA SECRETARIA MUNICIPAL DE SEGURANÇA.**, com o objetivo de conhecer o local da execução/prestação dos serviços previstos nesta licitação, nos termos e condições estabelecidos no edital e seus anexos.

A (nome da Empresa), inscrita no CNPJ nº _____, sediada na (endereço da empresa), neste ato representado pelo seu representante legal, o (a) Senhor (a) _____, inscrito no CPF nº _____ e portador (a) da Carteira de Identidade nº _____ DECLARAM que, por meio da vistoria realizada pela pessoa acima indicada, conheceu todos os equipamentos relacionados à execução do objeto da licitação, e que tem plena ciência das condições do objeto da licitação referente **CONTRATAÇÃO DE EMPRESA ESPECIALIZADA EM CONSTRUÇÃO CIVIL VISANDO A CONSTRUÇÃO DA SEDE DA GUARDA CIVIL MUNICIPAL, SOB A RESPONSABILIDADE DA SECRETARIA MUNICIPAL DE SEGURANÇA.**, relacionados à contratação, tendo sido esclarecidas todas as dúvidas, considerando-as atendidas e plenamente capacitada a elaborar a proposta, nos termos e condições estabelecidas no edital e seus anexos.

(EMPRESA) Nome da entidade com assinatura do(s) seu(s) representante(s) legal (is) e carimbo da pessoa jurídica com CNPJ (dispensado em caso de papel timbrado com CNPJ).



MUNICÍPIO DE ARMAÇÃO DOS BUZIOS
SECRETARIA MUNICIPAL DE GOVERNO E FAZENDA
UNIDADE DE LICITAÇÃO

PROC: 5455/2020

FL _____

RUBRICA _____

Edital da Licitação na Modalidade Concorrência Pública nº 010/2020

(PREFEITURA)

Anexo V – Proposta de Preços

Construção da Sede da Guarda Civil Municipal

Bairro São José

SINAPI, SCO-Rio e EMOP: Jan/20

BDI _____%

CONCORRÊNCIA PÚBLICA _____/2020

DATA DA REALIZAÇÃO _____/_____/2020

PLANILHA ORÇAMENTARIA							
ITEM	CÓDIGO	DESCRIÇÃO DOS SERVIÇOS	UNID.	QUANT.	PREÇO UNITÁRIO	PREÇO UNITÁRIO COM BDI	PREÇO TOTAL C/ BDI
1 ADMINISTRAÇÃO LOCAL							
1.1	Obras / 001	Administração Local	%	100,00			
							subtotal c/ BDI
2 SERVIÇOS PRELIMINARES E CANTEIRO DE OBRAS							
2.1	74209/1	PLACA DE OBRA EM CHAPA DE AÇO GALVANIZADO	M2	3,00			
2.2	93208	EXECUÇÃO DE ALMOXARIFADO EM CANTEIRO DE OBRA EM CHAPA DE MADEIRA COMPENSADA, INCLUSO PRATELEIRAS. AF_02/2016	M2	6,00			
2.3	93212	EXECUÇÃO DE SANITÁRIO E VESTIÁRIO EM CANTEIRO DE OBRA EM CHAPA DE MADEIRA COMPENSADA, NÃO INCLUSO MOBILIÁRIO. AF_02/2016	M2	6,00			
2.4	AD 19.05.0450 (/)	Tapume de vedação ou proteção, executado com telhas trapezoidais de aço galvanizado (esp.: 0,50mm), inclusive duas demãos de pintura esmalte sintético, na face externa, considerando a utilização das telhas 4 vezes e da moldura em perna de 3"x3", duas vezes.(desonerado)	m2	459,90			
2.5	AD 19.20.0050 (/)	Instalação e ligação provisórias de alimentação de energia elétrica, em baixa tensão (BT), para canteiro de obras, exclusivo o fornecimento do medidor.(desonerado)	un	1,00			
2.6	AD 19.20.0100 (/)	Instalação e ligação provisória de obra de água e esgoto a rede pública.(desonerado)	un	1,00			
							subtotal c/ BDI
3 DEMOLIÇÃO, MOVIMENTO DE TERRA, CARGA E TRANSPORTE							
3.1	EQ 14.05.0500 (A)	Retro-Escavadeira/carregadeira, com operador, material de operação e material de manutenção, com as seguintes especificações mínimas: motor de 70HP, carregadeira com sistema de travamento de segurança, capacidade coroada de 0,76m3, força de desagregação de 3600Kgf, capacidade de carga de 2400Kg na elevação máxima, profundidade de escavação de 100mm; escavadeira com capacidade coroada de 0,23m3, com 4 dentes, arco de giro de 180°, força de escavação, profundidade de escavação máxima de 4000mm, altura de carga mínima de 3000mm; cabine com para brisa dianteiro, retrovisores externos e interno e luzes de sinalização conforme normas do CONTRAN. Custo horário produtivo.(desonerado)	h	44,00			
3.2	72898	CARGA E DESCARGA MECANIZADAS DE ENTULHO EM CAMINHÃO BASCULANTE 6 M3	M3	74,89			
3.3	97914	TRANSPORTE COM CAMINHÃO BASCULANTE DE 6 M3, EM VIA URBANA PAVIMENTADA, DMT ATÉ 30 KM (UNIDADE: M3XKM). AF_01/2018	M3XKM	614,12			
							subtotal c/ BDI
4 FUNDAÇÃO E ESTRUTURA							
4.1	11.013.0070-B	CONCRETO ARMADO,FCK=20MPA,INCLUINDO MATERIAIS PARA 1,00M3 DECONCRETO(IMPORTADO DE USINA)ADENSADO E COLOCADO,14,00M2 DEÁREA MOLDADA,FORMAS E ESCORAMENTO CONFORME ITENS 11.004.0022E 11.004.0035,60KG DE AÇO CA-50,INCLUSIVE MAO-DE-OBRA PARA CORTE,DOBRAAGEM,MONTAGEM E COLOCACAO NAS FORMAS	M3	85,81			



MUNICÍPIO DE ARMAÇÃO DOS BUZIOS
SECRETARIA MUNICIPAL DE GOVERNO E FAZENDA
UNIDADE DE LICITAÇÃO

PROC: 5455/2020

FL _____

RUBRICA _____

Edital da Licitação na Modalidade Concorrência Pública nº 010/2020

4.2	35276	PILAR DE MADEIRA NAO APARELHADA *20 X 20* CM, MACARANDUBA, ANGELIM OU EQUIVALENTE DA REGIAO	M	36.00			
4.3	98562	IMPERMEABILIZAÇÃO DE FLOREIRA OU VIGA BALDRAME COM ARGAMASSA DE CIMENTO E AREIA, COM ADITIVO IMPERMEABILIZANTE, E = 2 CM. AF_06/2018	M2	171.91			
subtotal c/ BDI							



MUNICÍPIO DE ARMAÇÃO DOS BUZIOS
SECRETARIA MUNICIPAL DE GOVERNO E FAZENDA
UNIDADE DE LICITAÇÃO

PROC: 5455/2020

FL _____

RUBRICA _____

Edital da Licitação na Modalidade Concorrência Pública nº 010/2020

Construção da Sede da Guarda Civil Municipal

Bairro São José

SINAPI, SCO-Rio e EMOP: Jan/20

BDI _____%

CONCORRÊNCIA PÚBLICA _____/2020

DATA DA REALIZAÇÃO _____/_____/2020

ALVENARIA							
PLANILHA ORÇAMENTARIA							
ITEM	CÓDIGO	DESCRIÇÃO DOS SERVIÇOS	UNID.	QUANT.	PREÇO UNITÁRIO	PREÇO UNITÁRIO COM BDI	PREÇO TOTAL c/ BDI
5.1	87489	ALVENARIA DE VEDAÇÃO DE BLOCOS CERÂMICOS FURADOS NA VERTICAL DE 9X19X39CM (ESPESSURA 9CM) DE PAREDES COM ÁREA LÍQUIDA MAIOR OU IGUAL A 6M² COM VÃOS E ARGAMASSA DE ASSENTAMENTO COM PREPARO EM BETONEIRA. AF_06/2014	M2	680.24			
5.2	AL 04.25.0250 (/)	Alvenaria de blocos de concreto (15x20x40)cm, em paredes de 0,15m de espessura, com argamassa de cimento e areia no traço 1:4 (em volume), no assentamento e no preenchimento dos vazios dos blocos, até 1,50m de altura e medida pela área real.(desonerado)	m2	651.98			
5.3	95465	COBOGO CERÂMICO (ELEMENTO VAZADO), 9X20X20CM, ASSENTADO COM ARGAMASSA TRAÇO 1:4 DE CIMENTO E AREIA	M2	7.50			
5.4	93184	VERGA PRÉ-MOLDADA PARA PORTAS COM ATÉ 1,5 M DE VÃO. AF_03/2016	M	189.10			

subtotal c/ BDI

PISOS							
ITEM	CÓDIGO	DESCRIÇÃO DOS SERVIÇOS	UNID.	QUANT.	PREÇO UNITÁRIO	PREÇO UNITÁRIO COM BDI	PREÇO TOTAL c/ BDI
6.1	94997	EXECUÇÃO DE PASSEIO (CALÇADA) OU PISO DE CONCRETO COM CONCRETO MOLDADO IN LOCO, USINADO, ACABAMENTO CONVENCIONAL, ESPESSURA 10 CM, ARMADO. AF_07/2016	M2	548.68			
6.2	94993	EXECUÇÃO DE PASSEIO (CALÇADA) OU PISO DE CONCRETO COM CONCRETO MOLDADO IN LOCO, USINADO, ACABAMENTO CONVENCIONAL, ESPESSURA 6 CM, ARMADO. AF_07/2016	M2	138.26			
6.3	98679	PISO CIMENTADO, TRAÇO 1:3 (CIMENTO E AREIA), ACABAMENTO LISO, ESPESSURA 2,0 CM, PREPARO MECÂNICO DA ARGAMASSA. AF_06/2018	M2	91.26			
6.4	13.301.0119-A	CONTRAPISO BASE OU CAMADA REGULARIZADORA, EXECUTADA COM ARGAMASSA DE CIMENTO A AREIA, NO TRAÇO 1:4, NA ESPESSURA DE 2CM	M2	498.71			
6.5	87257	REVESTIMENTO CERÂMICO PARA PISO COM PLACAS TIPO ESMALTADA EXTRA DE DIMENSÕES 60X60 CM APLICADA EM AMBIENTES DE ÁREA MAIOR QUE 10 M2. AF_06/2014	M2	260.59			
6.6	RV 14.15.0081 (A)	Revestimento de piso com porcelanato antiderrapante (50x50)cm, linha Arqtec Panna ou Platina No-Slip da Eliane ou similar, assentado com argamassa colante tipo AC III Ligamax Performance da Eliane ou similar e rejuntado com produto em pó monocomponente tipo II junta Plus superaditivado da Eliane ou similar. Exclui-se contrapiso. Fornecimento e colocação. (desonerado)	m2	223.24			
6.7	92397	EXECUÇÃO DE PATIO/ESTACIONAMENTO EM PISO INTERTRAVADO, COM BLOCO RETANGULAR COR NATURAL DE 20 X 10 CM, ESPESSURA 6 CM. AF_12/2015	M2	1,078.00			
6.8	13.348.0050-A	PEITORIL EM GRANITO CINZA ANDORINHA, ESPESSURA DE 2CM, LARGURA 15 A 18CM, ASSENTADO COM NATA DE CIMENTO SOBRE ARGAMASSA DE CIMENTO, SAIBRO E AREIA, NO TRAÇO 1:3:3 E REJUNTAMENTO COM CIMENTO BRANCO	M	124.90			
6.9	88650	RODAPE CERÂMICO DE 7CM DE ALTURA COM PLACAS TIPO ESMALTADA EXTRA DE DIMENSÕES 60X60CM. AF_06/2014	M	221.16			
6.10	13.416.0015-A	PISO TÁTIL DE BORRACHA, ALERTA, PARA PESSOAS COM NECESSIDADES ESPECÍFICAS, 25X25CM, ESPESSURA DE 5MM, NA COR PRETA, COLADOS SOBRE BASE EXISTENTE. FORNECIMENTO E COLOCAÇÃO	M2	21.25			
6.11	BP 19.20.0050 (A)	Meio-fio de concreto pré-moldado (fck=15MPa), medindo 0,15m na base e com altura de 0,30m, rejuntamento com argamassa de cimento e areia no traço 1:4, inclusive o fornecimento de todos os materiais, escavação e reaterro.(desonerado)	m	87.92			
6.12	98504	PLANTIO DE GRAMA EM PLACAS. AF_05/2018	M2	306.35			
6.13	7253	TERRA VEGETAL (GRANEL)	M3	30.64			

subtotal c/ BDI



MUNICÍPIO DE ARMAÇÃO DOS BUZIOS
SECRETARIA MUNICIPAL DE GOVERNO E FAZENDA
UNIDADE DE LICITAÇÃO

PROC: 5455/2020
FL _____
RUBRICA _____

Edital da Licitação na Modalidade Concorrência Pública nº 010/2020

Construção da Sede da Guarda Civil Municipal

Bairro São José

SINAPI, SCO-Rio e EMOP: Jan/20

BDI _____%

CONCORRÊNCIA PÚBLICA _____/2020

DATA DA REALIZAÇÃO _____/_____/2020

PLANILHA ORÇAMENTARIA							
ITEM	CÓDIGO	DESCRIÇÃO DOS SERVIÇOS	UNID.	QUANT.	PREÇO UNITÁRIO	PREÇO UNITÁRIO COM BDI	PREÇO TOTAL C/ BDI
7 REVESTIMENTOS, PINTURAS E IMPERMEABILIZAÇÕES							
7.1	13.001.0035-A	EMBOCO INTERNO COM ARGAMASSA DE CIMENTO, CAL HIDRATADA ADITIVADA E AREIA, NO TRACO 1:1:8, COM ESPESSURA DE 1,5CM, INCLUSIVE CHAPISCO DE CIMENTO E AREIA, NO TRACO 1:3, COM ESPESSURA DE 9MM	M2	2.646,84			
7.2	88489	APLICAÇÃO MANUAL DE PINTURA COM TINTA LÁTEX ACRÍLICA EM PAREDES, DUAS DEMÃO. AF_06/2014	M2	2.646,84			
7.3	88485	APLICAÇÃO DE FUNDO SELADOR ACRÍLICO EM PAREDES, UMA DEMÃO. AF_06/2014	M2	2.646,84			
7.4	88488	APLICAÇÃO MANUAL DE PINTURA COM TINTA LÁTEX ACRÍLICA EM TETO, DUAS DEMÃO. AF_06/2014	M2	337,96			
7.5	87265	REVESTIMENTO CERÂMICO PARA PAREDES INTERNAS COM PLACAS TIPO ESMALTADA EXTRA DE DIMENSÕES 20X20 CM APLICADAS EM AMBIENTES DE ÁREA MAIOR QUE 5 M² NA ALTURA INTEIRA DAS PAREDES. AF_06/2014	M2	161,39			
7.6	98555	IMPERMEABILIZAÇÃO DE SUPERFÍCIE COM ARGAMASSA POLIMÉRICA / MEMBRANA ACRÍLICA, 3 DEMÃO. AF_06/2018	M2	288,85			
7.7	17.020.0070-A	ENVERNIZAMENTO DE MADEIRA EM SUPERFÍCIE INTERIOR, COM VERNIZ POLIURETANO BRILHANTE E TRANSPARENTE, INCLUSIVE LIXAMENTO, UMA DEMÃO DE VERNIZ IMUNIZANTE E IMPERMEABILIZANTE INCOLOR, ANILINA E DUAS DEMÃO DE ACABAMENTO	M2	29,81			
7.8	Obras / 004	MARCAÇÃO DE VAGA DE ESTACIONAMENTO COM TINTA ACRÍLICA PRÓPRIA PARA PINTURA DE PISOS	m	130,00			
7.9	83693	CAIAÇÃO EM MEIO FIO	M2	8,40			
subtotal c/ BDI							
8 COBERTURA							
8.1	94198	TELHAMENTO COM TELHA CERÂMICA DE ENCAIXE, TIPO PORTUGUESA, COM MAIS DE 2 ÁGUAS, INCLUSIVE TRANSPORTE VERTICAL. AF_07/2019	M2	741,52			
8.2	94226	SUBCOBERTURA COM MANTA PLÁSTICA REVESTIDA POR PELÍCULA DE ALUMÍNIO, INCLUSIVE TRANSPORTE VERTICAL. AF_07/2019	M2	409,59			
8.3	CI 04.05.0150 (A)	Madeiramento para cobertura de telhas cerâmicas, (francesa, portuguesa, duplana, colonial ou similar), constituído de cumeeira, terças, caibros, pontaletes e ripas de madeira serrada, pregados sem tesoura, medido pela projeção horizontal. (desonerado)	m2	699,55			
8.4	100434	CALHA DE BEIRAL, SEMICIRCULAR DE PVC, DIÂMETRO 125MM, INCLUINDO CABECEIRAS, EMENDAS, BOCAIS, SUPORTES E VEDAÇÕES, EXCLUINDO CONDUTORES, INCLUSIVE TRANSPORTE VERTICAL. AF_07/2019	M	205,01			
8.5	CI 04.60.0100 (/)	Condutor para calha de beiral de PVC rígido, inclusive conexões. Fornecedor e colocação. (desonerado)	m	22,40			
8.6	96110	FORRO EM DRYWALL, PARA AMBIENTES RESIDENCIAIS, INCLUSIVE ESTRUTURA DE FIXAÇÃO. AF_05/2017_P	M2	337,96			
8.7	94219	CUMEEIRA E ESPIGAO PARA TELHA CERÂMICA EMBOCADA COM ARGAMASSA TRACO 1:2:9 (CIMENTO, CAL E AREIA), PARA TELHADOS COM MAIS DE 2 ÁGUAS, INCLUSIVE TRANSPORTE VERTICAL. AF_07/2019	M	119,95			
8.8	14.005.0010-A	PLACA DE POLICARBONATO EM CRISTAL COMPACTO, EM PLACAS DE 2,44X1,22X0,004M. FORNECIMENTO E COLOCAÇÃO	M2	9,00			
8.9	35272	VIGA DE MADEIRA NÃO APARELHADA 6 X 20 CM, MACARANDUBA, ANGELIM OU EQUIVALENTE DA REGIÃO	M	21,00			
subtotal c/ BDI							
ESQUADRIAS							



MUNICÍPIO DE ARMAÇÃO DOS BUZIOS
SECRETARIA MUNICIPAL DE GOVERNO E FAZENDA
UNIDADE DE LICITAÇÃO

PROC: 5455/2020
FL _____
RUBRICA _____

Edital da Licitação na Modalidade Concorrência Pública nº 010/2020

Construção da Sede da Guarda Civil Municipal

Bairro São José

SINAPI, SCO-Rio e EMOP; Jan/20

BDI _____%

CONCORRENCIA PÚBLICA _____/2020
DATA DA REALIZAÇÃO _____/_____/2020

PLANILHA ORÇAMENTARIA							
ITEM	CÓDIGO	DESCRIÇÃO DOS SERVIÇOS	UNID.	QUANT.	PREÇO UNITÁRIO	PREÇO UNITÁRIO COM BDI	PREÇO TOTAL C/ BDI
9.1	90842	KIT DE PORTA DE MADEIRA PARA PINTURA, SEMI-OCA (LEVE OU MÉDIA), PADRÃO MÉDIO, 70X210CM, ESPESSURA DE 3,5CM, ITENS INCLUSOS: DOBRADIÇAS, MONTAGEM E INSTALAÇÃO DO BATENTE, FECHADURA COM EXECUÇÃO DO FURO - FORNECIMENTO E INSTALAÇÃO. AF_12/2019	UN	4.00			
9.2	90843	KIT DE PORTA DE MADEIRA PARA PINTURA, SEMI-OCA (LEVE OU MÉDIA), PADRÃO MÉDIO, 80X210CM, ESPESSURA DE 3,5CM, ITENS INCLUSOS: DOBRADIÇAS, MONTAGEM E INSTALAÇÃO DO BATENTE, FECHADURA COM EXECUÇÃO DO FURO - FORNECIMENTO E INSTALAÇÃO. AF_12/2019	UN	18.00			
9.3	90844	KIT DE PORTA DE MADEIRA PARA PINTURA, SEMI-OCA (LEVE OU MÉDIA), PADRÃO MÉDIO, 90X210CM, ESPESSURA DE 3,5CM, ITENS INCLUSOS: DOBRADIÇAS, MONTAGEM E INSTALAÇÃO DO BATENTE, FECHADURA COM EXECUÇÃO DO FURO - FORNECIMENTO E INSTALAÇÃO. AF_12/2019	UN	1.00			
9.4	72120	VIDRO TEMPERADO INCOLOR, ESPESSURA 10MM, FORNECIMENTO E INSTALACAO, INCLUSIVE MASSA PARA VEDACAO	M2	7.50			
9.5	94569	JANELA DE ALUMÍNIO TIPO MAXIM-AR, COM VIDROS, BATENTE E FERRAGENS. EXCLUSIVE ALIZAR, ACABAMENTO E CONTRAMARCO. FORNECIMENTO E INSTALAÇÃO. AF_12/2019	M2	2.75			
9.6	94570	JANELA DE ALUMÍNIO DE CORRER COM 2 FOLHAS PARA VIDROS, COM VIDROS, BATENTE, ACABAMENTO COM ACETATO OU BRILHANTE E FERRAGENS. EXCLUSIVE ALIZAR E CONTRAMARCO. FORNECIMENTO E INSTALAÇÃO. AF_12/2019	M2	43.20			
9.7	Obras / 011	DIVISORIA EM GRANITO ANDORINHA POLIDO, ESP = 3CM, ASSENTADO COM ARGAMASSA TRACO 1:4, ARREMATE EM CIMENTO BRANCO, EXCLUSIVE FERRAGENS	M²	26.88			
9.8	91338	PORTA DE ALUMÍNIO DE ABRIR COM LAMBRI, COM GUARNIÇÃO, FIXAÇÃO COM PARAFUSOS - FORNECIMENTO E INSTALAÇÃO. AF_12/2019	M2	12.60			
9.9	ES 04.05.0250 (/)	Portinhola para alçapão, cisterna ou caixa d'água elevada em chapa de ferro galvanizada nº 16, medindo: (0,80x0,80)m, com guarnição e alça para fechamento a cadeado, exclusive este. Forneimento e instalação.(desonerado)	m2	0.64			
9.10	ES 04.25.0400 (/)	Gradiil de ferro em ferro confeccionado em barra redonda de 5/8", pintada com 1 demão de zarcão verde. Forneimento e instalação.(desonerado)	m2	186.00			
9.11	14.006.0160-A	PORTA DE MADEIRA DE LEI EM COMPENSADO DE 160CMX210X3CM, EM 2FOLHAS, ADUELA DE 13X3CM E ALIZARES DE 6X2CM, EXCLUSIVE FERRAGENS. FORNECIMENTO E COLOCACAO	UN	3.00			
9.12	Obras / 008	PORTA PARA BOX SANITARIO EM VIDRO TEMPERADO 8MM, INCOLOR, JATEADO. FERRAGENS EM ALUMÍNIO ANODIZADO BRANCO, NAS DIMENSÕES 60X165CM	und	11.00			

subtotal c/ BDI

10 LOUÇAS E METAIS							
ITEM	CÓDIGO	DESCRIÇÃO DOS SERVIÇOS	UNID.	QUANT.	PREÇO UNITÁRIO	PREÇO UNITÁRIO COM BDI	PREÇO TOTAL C/ BDI
10.1	18.002.0090-A	VASO SANITARIO DE LOUCA BRANCA, PARA PESSOAS COM NECESSIDADES ESPECIFICAS, INCLUSIVE ASSENTO ESPECIAL, BOLSA DE LIGACAO E ACESSORIOS DE FIXACAO. FORNECIMENTO	UN	1.00			
10.2	18.002.0014-A	LAVATORIO DE LOUCA BRANCA, COM COLUNA SUSPensa, PARA PESSOAS COM NECESSIDADES ESPECIFICAS, COM MEDIDAS EM TORNO DE 45,5X35,5CM, INCLUSIVE SIFAO EM PVC FLEXIVEL, VALVULA DE ESCOAMENTO CROMADA, RABICHO EM PVC E TORNEIRA DE FECHAMENTO AUTOMATICO. FORNECIMENTO	UN	1.00			



MUNICÍPIO DE ARMAÇÃO DOS BUZIOS
SECRETARIA MUNICIPAL DE GOVERNO E FAZENDA
UNIDADE DE LICITAÇÃO

PROC: 5455/2020

FL _____

RUBRICA _____

Edital da Licitação na Modalidade Concorrência Pública nº 010/2020

Construção da Sede da Guarda Civil Municipal

Bairro São José

SINAPI, SCO-Rio e EMOP: Jan/20

BDI _____%

CONCORRÊNCIA PÚBLICA _____/2020

DATA DA REALIZAÇÃO _____/_____/2020

PLANILHA ORÇAMENTARIA							
ITEM	CÓDIGO	DESCRIÇÃO DOS SERVIÇOS	UNID.	QUANT.	PREÇO UNITÁRIO	PREÇO UNITÁRIO COM BDI	PREÇO TOTAL C/ BDI
10.3	AP 04.10.0125 (/)	Barra de apoio angular, em aço inoxidável AISI 304, diâmetro de 1 1/4", inclusive fixação com parafusos inoxidáveis e buchas plásticas. Fornecimento.(desonerado)	un	2.00			
10.4	AP 04.10.0134 (/)	Barra de apoio para pia ou lavatório (proteção para pia), em aço inoxidável AISI 304, tubo de 1 1/4", inclusive fixação com parafusos inoxidáveis e buchas plásticas. Fornecimento.(desonerado)	un	2.00			
10.5	AP 04.10.0131 (/)	Barra de apoio reta, com 50cm, em aço inoxidável AISI 304, tubo de 1 1/4", inclusive fixação com parafuso inoxidável e buchas plásticas. Fornecimento.(desonerado)	un	1.00			
10.6	18.002.0065-A	VASO SANITARIO DE LOUCA BRANCA, TIPO POPULAR, COM CAIXA ACOPLADA E MEDIDAS EM TORNO DE 35X65X35CM, INCLUSIVE ASSENTO PLASTICO TIPO POPULAR, BOLSA DE LIGACAO, RABICHO EM PVC E ACESSORIOS DE FIXACAO. FORNECIMENTO	UN	8.00			
10.7	AP 49.05.0503 (/)	Banca em granito Cinza Andorinha, com 3cm de espessura e 0,60m de largura, com abertura para 1 ou 2 cubas, sobre apoios de alvenaria de meia vez e verga de concreto, sem revestimento. Fornecimento e assentamento.(desonerado)	m	13.40			
10.8	18.016.0040-A	CUBA DE AÇO INOXIDAVEL DE 500X400X200MM, EM CHAPA 20.304, VALVULA DE ESCOAMENTO TIPO AMERICANA 1623, SIFAO 1680 1.1/2"X1.1/2". EXCLUSIVE TORNEIRA. FORNECIMENTO E COLOCACAO	UN	2.00			
10.9	86901	CUBA DE EMBUTIR OVAL EM LOUCA BRANCA, 35 X 50CM OU EQUIVALENTE - FORNECIMENTO E INSTALACAO. AF_01/2020	UN	8.00			
10.10	AP 49.05.0500 (/)	Banca seca em granito Cinza Andorinha, com 3cm de espessura e 0,60m de largura, sobre apoios de alvenaria de meia vez e verga de concreto, sem revestimento. Fornecimento e assentamento.(desonerado)	m	8.07			
10.11	86906	TORNEIRA CROMADA DE MESA, 1/2 OU 3/4, PARA LAVATORIO, PADRAO POPULAR - FORNECIMENTO E INSTALACAO. AF_01/2020	UN	8.00			
10.12	86909	TORNEIRA CROMADA TUBO MOVEL, DE MESA, 1/2 OU 3/4, PARA PIA DE COZINHA, PADRAO ALTO - FORNECIMENTO E INSTALACAO. AF_01/2020	UN	2.00			
10.13	86922	TANQUE DE LOUCA BRANCA SUSPENSO, 18L OU EQUIVALENTE. INCLUSO SIFAO TIPO GARRAFA EM METAL CROMADO, VALVULA METALICA E TORNEIRA DE METAL CROMADO PADRAO MEDIO - FORNECIMENTO E INSTALACAO. AF_01/2020	UN	2.00			
10.14	86914	TORNEIRA CROMADA 1/2 OU 3/4 PARA TANQUE, PADRAO MEDIO - FORNECIMENTO E INSTALACAO. AF_01/2020	UN	2.00			
10.15	AP 04.20.0500 (/)	Torneira para jardins, modelo 1153, de 1/2". Deca ou similar. Fornecimento. (desonerado)	un	1.00			
10.16	ES 44.05.0050 (A)	Espelho de cristal, com espessura de 4mm e moldura de madeira aparelhada. Fornecimento e instalação.(desonerado)	m2	8.50			
10.17	18.082.0105-A	FRONTISPICIO DE GRANITO CINZA ANDORINHA, COM SECAO DE 10X2CM, INCLUSIVE REJUNTAMENTO. FORNECIMENTO E COLOCACAO	M	13.40			
10.18	Obras / 012	Corrimão duplo em aço inox com diâmetro de 3cm, com chumbadores para fixação em alvenaria.	M	20.40			
10.19	100858	MICTORIO SIFONADO LOUCA BRANCA PADRAO MEDIO FORNECIMENTO E INSTALACAO. AF_01/2020	UN	2.00			
10.20	AP 09.10.0050 (/)	Bebedouro elétrico tipo pressão em aço inoxidável, modelo de pé, adulto/criança, capacidade 80l/h. Fornecimento.(desonerado)	un	2.00			

subtotal c/ BDI

11

INSTALAÇÕES ELETRICAS

11.1	91941	CAIXA RETANGULAR 4" X 2" BAIXA (0,30 M DO PISO), PVC, INSTALADA EM PAREDE - FORNECIMENTO E INSTALACAO. AF_12/2015	UN	121.00			
11.2	92866	CAIXA SEXTAVADA 3" X 3", METALICA, INSTALADA EM LAJE - FORNECIMENTO E INSTALACAO. AF_12/2015	UN	73.00			



MUNICÍPIO DE ARMAÇÃO DOS BUZIOS
SECRETARIA MUNICIPAL DE GOVERNO E FAZENDA
UNIDADE DE LICITAÇÃO

PROC: 5455/2020
FL _____
RUBRICA _____

Edital da Licitação na Modalidade Concorrência Pública nº 010/2020

Construção da Sede da Guarda Civil Municipal

Bairro São José

SINAPI, SCO-Rio e EMOP: Jan/20

BDI _____%

CONCORRÊNCIA PÚBLICA _____/2020

DATA DA REALIZAÇÃO ____/____/2020

PLANILHA ORÇAMENTARIA							
ITEM	CÓDIGO	DESCRIÇÃO DOS SERVIÇOS	UNID.	QUANT.	PREÇO UNITÁRIO	PREÇO UNITÁRIO COM BDI	PREÇO TOTAL C/ BDI
11.3	92001	TOMADA BAIXA DE EMBUTIR (1 MÓDULO), 2P+T 20 A, INCLUINDO SUPORTE E PLACA - FORNECIMENTO E INSTALAÇÃO. AF_12/2015	UN	67.00			
11.4	91997	TOMADA MÉDIA DE EMBUTIR (1 MÓDULO), 2P+T 20 A, INCLUINDO SUPORTE E PLACA - FORNECIMENTO E INSTALAÇÃO. AF_12/2015	UN	11.00			
11.5	91993	TOMADA ALTA DE EMBUTIR (1 MÓDULO), 2P+T 20 A, INCLUINDO SUPORTE E PLACA - FORNECIMENTO E INSTALAÇÃO. AF_12/2015	UN	15.00			
11.6	91953	INTERRUPTOR SIMPLES (1 MÓDULO), 10A/250V, INCLUINDO SUPORTE E PLACA - FORNECIMENTO E INSTALAÇÃO. AF_12/2015	UN	19.00			
11.7	91959	INTERRUPTOR SIMPLES (2 MÓDULOS), 10A/250V, INCLUINDO SUPORTE E PLACA - FORNECIMENTO E INSTALAÇÃO. AF_12/2015	UN	2.00			
11.8	91955	INTERRUPTOR PARALELO (1 MÓDULO), 10A/250V, INCLUINDO SUPORTE E PLACA - FORNECIMENTO E INSTALAÇÃO. AF_12/2015	UN	4.00			
11.9	91852	ELETRODUTO FLEXÍVEL CORRUGADO, PVC, DN 20 MM (1/2"), PARA CIRCUITOS TERMINAIS, INSTALADO EM PAREDE - FORNECIMENTO E INSTALAÇÃO. AF_12/2015	M	200.49			
11.10	91854	ELETRODUTO FLEXÍVEL CORRUGADO, PVC, DN 25 MM (3/4"), PARA CIRCUITOS TERMINAIS, INSTALADO EM PAREDE - FORNECIMENTO E INSTALAÇÃO. AF_12/2015	M	222.41			
11.11	91856	ELETRODUTO FLEXÍVEL CORRUGADO, PVC, DN 32 MM (1"), PARA CIRCUITOS TERMINAIS, INSTALADO EM PAREDE - FORNECIMENTO E INSTALAÇÃO. AF_12/2015	M	53.80			
11.12	91860	ELETRODUTO FLEXÍVEL CORRUGADO, PEAD, DN 40 MM (1 1/4"), PARA CIRCUITOS TERMINAIS, INSTALADO EM PAREDE - FORNECIMENTO E INSTALAÇÃO. AF_12/2015	M	6.90			
11.13	97667	ELETRODUTO FLEXÍVEL CORRUGADO, PEAD, DN 50 (1 1/2") - FORNECIMENTO E INSTALAÇÃO. AF_04/2016	M	34.09			
11.14	97668	ELETRODUTO FLEXÍVEL CORRUGADO, PEAD, DN 63 (2") - FORNECIMENTO E INSTALAÇÃO. AF_04/2016	M	18.10			
11.15	93010	ELETRODUTO RÍGIDO ROSCAVEL, PVC, DN 75 MM (2 1/2") - FORNECIMENTO E INSTALAÇÃO. AF_12/2015	M	5.65			
11.16	91831	ELETRODUTO FLEXÍVEL CORRUGADO, PVC, DN 20 MM (1/2"), PARA CIRCUITOS TERMINAIS, INSTALADO EM FORRO - FORNECIMENTO E INSTALAÇÃO. AF_12/2015	M	70.08			
11.17	91834	ELETRODUTO FLEXÍVEL CORRUGADO, PVC, DN 25 MM (3/4"), PARA CIRCUITOS TERMINAIS, INSTALADO EM FORRO - FORNECIMENTO E INSTALAÇÃO. AF_12/2015	M	105.11			
11.18	91836	ELETRODUTO FLEXÍVEL CORRUGADO, PVC, DN 32 MM (1"), PARA CIRCUITOS TERMINAIS, INSTALADO EM FORRO - FORNECIMENTO E INSTALAÇÃO. AF_12/2015	M	42.56			
11.19	91840	ELETRODUTO FLEXÍVEL CORRUGADO, PEAD, DN 40 MM (1 1/4"), PARA CIRCUITOS TERMINAIS, INSTALADO EM FORRO - FORNECIMENTO E INSTALAÇÃO. AF_12/2015	M	43.64			
11.20	91844	ELETRODUTO FLEXÍVEL CORRUGADO, PVC, DN 25 MM (3/4"), PARA CIRCUITOS TERMINAIS, INSTALADO EM LAJE - FORNECIMENTO E INSTALAÇÃO. AF_12/2015	M	264.65			
11.21	91846	ELETRODUTO FLEXÍVEL CORRUGADO, PVC, DN 32 MM (1"), PARA CIRCUITOS TERMINAIS, INSTALADO EM LAJE - FORNECIMENTO E INSTALAÇÃO. AF_12/2015	M	124.81			
11.22	91850	ELETRODUTO FLEXÍVEL CORRUGADO, PEAD, DN 40 MM (1 1/4"), PARA CIRCUITOS TERMINAIS, INSTALADO EM LAJE - FORNECIMENTO E INSTALAÇÃO. AF_12/2015	M	15.31			
11.23	92984	CABO DE COBRE FLEXÍVEL ISOLADO, 25 MM², ANTI-CHAMA 0,6/1,0 KV, PARA DISTRIBUIÇÃO - FORNECIMENTO E INSTALAÇÃO. AF_12/2015	M	133.51			
11.24	92984	CABO DE COBRE FLEXÍVEL ISOLADO, 25 MM², ANTI-CHAMA 0,6/1,0 KV, PARA DISTRIBUIÇÃO - FORNECIMENTO E INSTALAÇÃO. AF_12/2015	M	90.49			
11.25	92990	CABO DE COBRE FLEXÍVEL ISOLADO, 70 MM², ANTI-CHAMA 0,6/1,0 KV, PARA DISTRIBUIÇÃO - FORNECIMENTO E INSTALAÇÃO. AF_12/2015	M	28.25			



MUNICÍPIO DE ARMAÇÃO DOS BUZIOS
SECRETARIA MUNICIPAL DE GOVERNO E FAZENDA
UNIDADE DE LICITAÇÃO

PROC: 5455/2020

FL _____

RUBRICA _____

Edital da Licitação na Modalidade Concorrência Pública nº 010/2020

Construção da Sede da Guarda Civil Municipal

Bairro São José

SINAPI, SCO-Rio e EMOP: Jan/20

BDI _____%

CONCORRENCIA PÚBLICA _____/2020

DATA DA REALIZAÇÃO _____/_____/2020

PLANILHA ORÇAMENTARIA							
ITEM	CÓDIGO	DESCRIÇÃO DOS SERVIÇOS	UNID.	QUANT.	PREÇO UNITÁRIO	PREÇO UNITÁRIO COM BDI	PREÇO TOTAL C/ BDI
11.26	91924	CABO DE COBRE FLEXIVEL ISOLADO, 1,5 MM², ANTI-CHAMA 450/750 V, PARA CIRCUITOS TERMINAIS - FORNECIMENTO E INSTALAÇÃO. AF_12/2015	M	747.53			
11.27	91926	CABO DE COBRE FLEXIVEL ISOLADO, 2,5 MM², ANTI-CHAMA 450/750 V, PARA CIRCUITOS TERMINAIS - FORNECIMENTO E INSTALAÇÃO. AF_12/2015	M	1.527.54			
11.28	91928	CABO DE COBRE FLEXIVEL ISOLADO, 4 MM², ANTI-CHAMA 450/750 V, PARA CIRCUITOS TERMINAIS - FORNECIMENTO E INSTALAÇÃO. AF_12/2015	M	2.010.34			
11.29	91930	CABO DE COBRE FLEXIVEL ISOLADO, 6 MM², ANTI-CHAMA 450/750 V, PARA CIRCUITOS TERMINAIS - FORNECIMENTO E INSTALAÇÃO. AF_12/2015	M	684.31			
11.30	91932	CABO DE COBRE FLEXIVEL ISOLADO, 10 MM², ANTI-CHAMA 450/750 V, PARA CIRCUITOS TERMINAIS - FORNECIMENTO E INSTALAÇÃO. AF_12/2015	M	1.085.32			
11.31	91934	CABO DE COBRE FLEXIVEL ISOLADO, 16 MM², ANTI-CHAMA 450/750 V, PARA CIRCUITOS TERMINAIS - FORNECIMENTO E INSTALAÇÃO. AF_12/2015	M	91.55			
11.32	93653	DISJUNTOR MONOPOLAR TIPO DIN, CORRENTE NOMINAL DE 10A - FORNECIMENTO E INSTALAÇÃO. AF_04/2016	UN	34.00			
11.33	93660	DISJUNTOR BIPOLAR TIPO DIN, CORRENTE NOMINAL DE 10A - FORNECIMENTO E INSTALAÇÃO. AF_04/2016	UN	3.00			
11.34	93661	DISJUNTOR BIPOLAR TIPO DIN, CORRENTE NOMINAL DE 16A - FORNECIMENTO E INSTALAÇÃO. AF_04/2016	UN	4.00			
11.35	93662	DISJUNTOR BIPOLAR TIPO DIN, CORRENTE NOMINAL DE 20A - FORNECIMENTO E INSTALAÇÃO. AF_04/2016	UN	4.00			
11.36	93663	DISJUNTOR BIPOLAR TIPO DIN, CORRENTE NOMINAL DE 25A - FORNECIMENTO E INSTALAÇÃO. AF_04/2016	UN	3.00			
11.37	15.007.0600-A	DISJUNTOR TERMOMAGNETICO, TRIPOLAR, DE 10 A 50AX250V. FORNECIMENTO E COLOCACAO	UN	2.00			
11.38	15.007.0608-A	DISJUNTOR TERMOMAGNETICO, TRIPOLAR, DE 125 A 150AX250V. FORNECIMENTO E COLOCACAO	UN	4.00			
11.39	15.007.0609-A	DISJUNTOR TERMOMAGNETICO, TRIPOLAR, DE 175 A 225AX250V. FORNECIMENTO E COLOCACAO	UN	3.00			
11.40	39464	DISPOSITIVO DR, 4 POLOS, SENSIBILIDADE DE 300 MA, CORRENTE DE 100 A, TIPO AC	UN	3.00			
11.41	74131/4	QUADRO DE DISTRIBUICAO DE ENERGIA DE EMBUTIR, EM CHAPA METALICA, PARA 18 DISJUNTORES TERMOMAGNETICOS MONOPOLARES, COM BARRAMENTO TRIFASICO E NEUTRO, FORNECIMENTO E INSTALACAO	UN	1.00			
11.42	74131/7	QUADRO DE DISTRIBUICAO DE ENERGIA DE EMBUTIR, EM CHAPA METALICA, PARA 40 DISJUNTORES TERMOMAGNETICOS MONOPOLARES, COM BARRAMENTO TRIFASICO E NEUTRO, FORNECIMENTO E INSTALACAO	UN	2.00			
11.43	97607	LUMINARIA ARANDELA TIPO TARTARUGA PARA 1 LÂMPADA LED - FORNECIMENTO E INSTALAÇÃO. AF_11/2017	UN	52.00			
11.44	Obras / 014	LUMINARIA TIPO CALHA, DE EMBUTIR, COM 2 LÂMPADAS DE LED TUBULAR BIVOLT 9/10 W, BASE G13. FORNECIMENTO E INSTALAÇÃO. (Desonerado)	und	73.00			
11.45	18.030.0001-A	CONDICIONADOR DE AR TIPO SPLIT 9000 BTU'S COMPREENDENDO 1 CONDENSADOR E 1 EVAPORADOR(VIDE INSTALACAO, ASSENTAMENTO E INTERLIGACOES FAMILIA 15.005). FORNECIMENTO	UN	2.00			
11.46	18.030.0002-A	CONDICIONADOR DE AR TIPO SPLIT 12000 BTU'S COMPREENDENDO 1 CONDENSADOR E 1 EVAPORADOR(VIDE INSTALACAO, ASSENTAMENTO E INTERLIGACOES FAMILIA 15.005). FORNECIMENTO	UN	1.00			



MUNICÍPIO DE ARMAÇÃO DOS BUZIOS
SECRETARIA MUNICIPAL DE GOVERNO E FAZENDA
UNIDADE DE LICITAÇÃO

PROC: 5455/2020
FL _____
RUBRICA _____

Edital da Licitação na Modalidade Concorrência Pública nº 010/2020

Construção da Sede da Guarda Civil Municipal
Bairro São José
SINAPI, SCO-Rio e EMOP: Jan/20
BDI _____%

CONCORRÊNCIA PÚBLICA ____/2020
DATA DA REALIZAÇÃO ____/____/2020

PLANILHA ORÇAMENTARIA							
ITEM	CÓDIGO	DESCRIÇÃO DOS SERVIÇOS	UNID.	QUANT.	PREÇO UNITÁRIO	PREÇO UNITÁRIO COM BDI	PREÇO TOTAL C/ BDI
11.47	18.030.0003-A	CONDICIONADOR DE AR TIPO SPLIT 18000 BTU'S COMPREENDENDO 1 CONDENSADOR E 1 EVAPORADOR(VIDE INSTALACAO,ASSENTAMENTO E INTERLIGACOES FAMILIA 15.005),FORNECIMENTO	UN	4.00			
11.48	18.030.0007-A	CONDICIONADOR DE AR TIPO SPLIT 30000 BTU'S COMPREENDENDO 1 CONDENSADOR E 1 EVAPORADOR(VIDE INSTALACAO,ASSENTAMENTO E INTERLIGACOES FAMILIA 15.005),FORNECIMENTO	UN	4.00			
11.49	15.005.0200-A	INSTALACAO E ASSENTAMENTO DE AR CONDICIONADO TIPO SPLIT DE 9000 BTU'S.COM 1 CONDENSADOR E 1 EVAPORADOR,(VIDE FORNECIMENTO DO APARELHO NA FAMILIA 18.030)INCLUSIVE ACESSORIOS DE FIXACAO,EXCLUSIVE ALIMENTACAO ELETRICA E INTERLIGACAO AO CONDENSADOR/EVAPORADOR(VIDE ITEM 15.005.0255)	UN	2.00			
11.50	15.005.0201-A	INSTALACAO E ASSENTAMENTO DE AR CONDICIONADO TIPO SPLIT DE 12000 BTU'S.COM 1 CONDENSADOR E 1 EVAPORADOR,(VIDE FORNECIMENTO DO APARELHO NA FAMILIA 18.030)INCLUSIVE ACESSORIOS DE FIXACAO,EXCLUSIVE ALIMENTACAO ELETRICA E INTERLIGACAO AO CONDENSADOR/EVAPORADOR (VIDE ITEM 15.005.0255)	UN	1.00			
11.51	15.005.0202-A	INSTALACAO E ASSENTAMENTO DE AR CONDICIONADO TIPO SPLIT DE 18000 BTU'S.COM 1 CONDENSADOR E 1 EVAPORADOR,(VIDE FORNECIMENTO DO APARELHO NA FAMILIA 18.030)INCLUSIVE ACESSORIOS DE FIXACAO,EXCLUSIVE ALIMENTACAO ELETRICA E INTERLIGACAO AO CONDENSADOR/EVAPORADOR (VIDE ITEM 15.005.0255)	UN	4.00			
11.52	15.005.0206-A	INSTALACAO E ASSENTAMENTO DE AR CONDICIONADO TIPO SPLIT DE 30000 BTU'S.COM 1 CONDENSADOR E 1 EVAPORADOR,(VIDE FORNECIMENTO DO APARELHO NA FAMILIA 18.030)INCLUSIVE ACESSORIOS DE FIXACAO,EXCLUSIVE ALIMENTACAO ELETRICA E INTERLIGACAO AO CONDENSADOR/EVAPORADOR (VIDE ITEM 15.005.0255)	UN	4.00			
11.53	15.005.0255-A	TUBULACAO EM COBRE PARA INTERLIGACAO DE SPLIT SYSTEM AO CONDENSADOR/EVAPORADOR,INCLUSIVE ISOLAMENTO TERMICO,ALIMENTACAOELETRICA,CONEXOES E FIXACAO,PARA APARELHOS ATE 48000 BTU'S.FORNECIMENTO E INSTALACAO	M	35.00			
11.54	89865	TUBO, PVC, SOLDÁVEL, DN 25MM, INSTALADO EM DRENO DE AR-CONDICIONADO - FORNECIMENTO E INSTALAÇÃO. AF_12/2014	M	35.75			
11.55	18.007.0045-A	CHUVEIRO ELETRICO,EM METAL CROMADO,DE 110/220V.FORNECIMENTO	UN	3.00			
11.56	18.036.0001-A	VENTILADOR DE PAREDE,OSCILANTE,DIAMETRO 24",MOTOR DE 1 A 6HP,ROTACAO 1150RPM,VAZAO 300M3/MINUTO,110/220V.FORNECIMENTO ECOLOCACAO	UN	4.00			
11.57	15.011.0014-A	ENTRADA DE SERVIÇO(PC),PADRAO AMPLA, PARA MEDICAO TRIFASICA,1MEDIDOR, INSTALADO EM MURO,COM CARGA INSTALADA ATE 30KW,CONSTANDO DE POSTE DE CONCRETO COMPLETO,CABINE EM ALVENARIA,COMPORTA,CAIXA PARA INSTALACAO DO MEDIDOR,CAIXA DE CONCRETO PARA ATERRAMENTO,HASTE DE ATERRAMENTO E DEMAIS MATERIAIS NECESSARIOS,EXCLUSIVE DISJUNTOR E FIO OU CABO DE ENTRADA E SAIDA	UN	1.00			
11.58	39598	CABO DE PAR TRANCADO UTP, 4 PARES, CATEGORIA 5E	M	300.00			
11.59	38083	TOMADA RJ45, 8 FIOS, CAT 5E, CONJUNTO MONTADO PARA EMBUTIR 4" X 2" (PLACA + SUPORTE + MODULO)	UN	9.00			



MUNICÍPIO DE ARMAÇÃO DOS BUZIOS
SECRETARIA MUNICIPAL DE GOVERNO E FAZENDA
UNIDADE DE LICITAÇÃO

PROC: 5455/2020
FL _____
RUBRICA _____

Edital da Licitação na Modalidade Concorrência Pública nº 010/2020

Construção da Sede da Guarda Civil Municipal
Bairro São José
SINAPI, SCO-Rio e EMOP: Jan/20
BDI _____%

CONCORRENCIA PÚBLICA ____/2020
DATA DA REALIZAÇÃO ____/____/2020

PLANILHA ORÇAMENTARIA							
ITEM	CÓDIGO	DESCRIÇÃO DOS SERVIÇOS	UNID.	QUANT.	PREÇO UNITÁRIO	PREÇO UNITÁRIO COM BDI	PREÇO TOTAL C/ BDI
11.60	39594	PATCH PANEL, 24 PORTAS, CATEGORIA SE, COM RACKS DE 19" E 1 U DE ALTURA	UN	1.00			
11.61	IP 04.10.0300 (/)	Poste de aço, reto, cônico contínuo, altura de 4,5m, sem sapata, especificação EM-CME-04 da RIOLUZ. Fornecimento.(desonerado)	un	10.00			
11.62	IP 04.30.0200 (/)	Poste de aço, reto, de 4,50m a 6m, com flange de aço soldado na base, fixado por parafusos chumbadores engastados em fundação de concreto, exclusive fundação e fornecimento do poste. Assentamento.(desonerado)	un	10.00			
11.63	IP 04.35.0100 (/)	Fundação simples de concreto pré-moldado, padrão RIOLUZ, com chumbadores de aço provido de arruelas e porcas, para fixação de postes de aço reto ou de composto de poliéster reforçado com fibra de vidro - PRFV, seção única, ambos de 4,5m a 6m, exclusive o poste e chumbadores.(desonerado)	un	10.00			
11.64	IP 04.50.0057 (/)	Braço reto, em aço de baixo teor de carbono SAE 1010/1020 galvanizado à fusão, internamente e externamente por imersão única em banho de zinco, conforme NBR-7398 e 7400 da ABNT, com 0,57m de projeção horizontal diâmetro externo de 48mm, conforme desenho A-4-1926-PD e especificação EM-RIOLUZ nº 17. Fornecimento e instalação.(desonerado)	un	10.00			
11.65	Obras / 015	Luminária a led, LEDRJ-03, corpo em alumínio injetado/extrudado, para instalação em ponta de braço/núcleo, potência máxima de 85 W, fluxo mínimo 6000 lm, temperatura de cor 4000/5500 K, IP 66, IK 08, resistente à UV, tensão de 100/240 V, eficiência mínima 90,6 lm/W, IRC maior ou igual à 70, temperatura de operação de -20/75° C. ESPECIFICAÇÃO: EM-RIOLUZ-094. ESPECIFICAÇÃO: EM-RIOLUZ-094. Fornecimento e instalação.(Desonerado)	und	10.00			

subtotal c/ BDI

12 INSTALAÇÕES HIDRAULICAS, PLUVIAIS E ESGOTO							
ITEM	CÓDIGO	DESCRIÇÃO DOS SERVIÇOS	UNID.	QUANT.	PREÇO UNITÁRIO	PREÇO UNITÁRIO COM BDI	PREÇO TOTAL C/ BDI
12.1	15.004.0110-A	INSTALACAO E ASSENTAMENTO DE VASO SANITARIO COM CAIXA ACOPLADA(EXCLUSIVE ESTES)EM PAVIMENTO TERREO,COMPREENDENDO:INSTALACAO HIDRAULICA COM 2,00M DE TUBO DE PVC DE 25MM,COM CONEXOES,ATE A CAIXA,LIGACAO DE ESGOTO COM 3,00M DE TUBO DE PVC DE 100MM A CAIXA DE INSPECAO E TUBO DE VENTILACAO,INCLUSIVE CONEXOES,EXCLUSIVE O TUBO DE VENTILACAO	UN	1.00			
12.2	15.004.0133-A	INSTALACAO E ASSENTAMENTO DE UM VASO SANITARIO E CAIXA ACOPLADA(EXCL. ESTES)EM PAVIMENTO TERREO,PORTE DE UM CONJ.DE DOIS OU MAIS VASOS,COMPREENDENDO:INST.HIDRAULICA COM 1,50M DE TUBO PVC 25MM,COM CONEXOES,ATE A CAIXA ACOPLADA,LIGACAO DE ESGOTO COM 2,00M DE TUBO PVC 100MM A CAIXA DE INSPECAO E TUBO DE VENTILACAO,INCL.CONEXOES,EXCL.TUBO DE VENTILACAO	UN	4.00			
12.3	IT 19.05.0750 (/)	Mictório, exclusive fornecimento do aparelho, compreendendo: 3m de tubo de PVC rígido de 3/4", 2m de tubo de PVC rígido de 40mm e conexões. Instalação e assentamento.(desonerado)	un	2.00			
12.4	15.004.0061-A	INSTALACAO E ASSENTAMENTO DE PIA COM 2 CUBAS(EXCLUSIVE FORNECIMENTO DO APARELHO),COMPREENDENDO:3,00M DE TUBO DE PVC DE 25MM,3,00M DE TUBO DE PVC DE 50MM E CONEXOES	UN	4.00			
12.5	IT 19.05.0400 (/)	Lavatório de 1 torneira (exclusive o fornecimento do aparelho), compreendendo: 4m de tubo PVC rígido de 3/4", 3m de tubo PVC rígido de 40mm, e conexões. Instalação e assentamento.(desonerado)	un	1.00			



MUNICÍPIO DE ARMAÇÃO DOS BUZIOS
SECRETARIA MUNICIPAL DE GOVERNO E FAZENDA
UNIDADE DE LICITAÇÃO

PROC: 5455/2020
FL _____
RUBRICA _____

Edital da Licitação na Modalidade Concorrência Pública nº 010/2020

Construção da Sede da Guarda Civil Municipal
Bairro São José
SINAPI, SCO-Rio e EMOP: Jan/20
BDI ____%

CONCORRENCIA PÚBLICA ____/2020
DATA DA REALIZAÇÃO ____/____/2020

PLANILHA ORÇAMENTARIA							
ITEM	CÓDIGO	DESCRIÇÃO DOS SERVIÇOS	UNID.	QUANT.	PREÇO UNITÁRIO	PREÇO UNITÁRIO COM BDI	PREÇO TOTAL C/ BDI
12.6	IT 19.05.1000 (A)	Tanque de serviço (exclusive o fornecimento do aparelho), compreendendo: 6m de tubo de PVC rígido de 3/4", 3m de tubo de PVC rígido de 50mm e conexões. Instalação e assentamento.(desonerado)	un	2.00			
12.7	IT 19.05.0200 (I)	Chuveiro, exclusive fornecimento do aparelho e registros, compreendendo: 5m de tubo de PVC rígido de 3/4", ralo simples de PVC rígido com grelha, 2m de tubo de PVC rígido de 50mm e conexões. Instalação e assentamento.(desonerado)	un	3.00			
12.8	IT 19.05.0850 (I)	Ralo sifonado de PVC rígido, em pavimento térreo, com saída de 75mm, grelha redonda e porta grelha, compreendendo: 3m de tubo de PVC rígido de 75mm e ligação até a junção de ventilação. Fornecimento e instalação.(desonerado)	un	7.00			
12.9	AP 09.10.0053 (A)	Bebedouro elétrico, exclusive o fornecimento do aparelho, compreendendo: 2 varas de eletroduto PVC, diâmetro de 3/4" com luvas, 10m de fio 2,5mm2, tomada de embutir caixa estampada, 4m de tubo de PVC 3/4", 3m de tubo de 40mm, registro de 3/4" e conexões. Instalação até o ralo existente e assentamento.(desonerado)	un	1.00			
12.10	DR 04.40.0050 (I)	Tubo de PVC rígido (NBR-7362), tipo Vinilfort ou similar, para coletor de esgoto sanitário, com diâmetro nominal de 100mm, compreendendo carga e descarga, colocação na vala, montagem e reaterro até a geratriz superior do tubo, inclusive anel de borracha. Fornecimento e assentamento.(desonerado)	m	129.40			



MUNICÍPIO DE ARMAÇÃO DOS BUZIOS
SECRETARIA MUNICIPAL DE GOVERNO E FAZENDA
UNIDADE DE LICITAÇÃO

PROC: 5455/2020

FL _____

RUBRICA _____

Edital da Licitação na Modalidade Concorrência Pública nº 010/2020

Construção da Sede da Guarda Civil Municipal

Bairro São José

SINAPI, SCO-Rio e EMOP: Jan/20

BDI _____%

CONCORRÊNCIA PÚBLICA _____/2020

DATA DA REALIZAÇÃO _____/_____/2020

PLANILHA ORÇAMENTARIA							
ITEM	CÓDIGO	DESCRIÇÃO DOS SERVIÇOS	UNID.	QUANT.	PREÇO UNITÁRIO	PREÇO UNITÁRIO COM BDI	PREÇO TOTAL C/ BDI
12.11	DR 04.40.0100 (/)	Tubo de PVC rígido (NBR-7362), tipo Vinilfort ou similar, para coletor de esgoto sanitário, com diâmetro nominal de 150mm, compreendendo carga e descarga, colocação na vala, montagem e reatero até a geratriz superior do tubo, inclusive anel de borracha. Fornecimento e assentamento.(desonerado)	m	65.00			
12.12	IT 14.35.0050 (/)	Caixa de gordura simples (CGS) de concreto, conforme especificação da CEDAE, inclusive tampa de concreto, escavação e reatero, exclusive retirada do material excedente. Fornecimento e instalação.(desonerado)	un	1.00			
12.13	IT 14.30.0103 (/)	Caixa de inspeção, de concreto pré-moldado, do tipo aprovado pela CEDAE, constando de círculo de fundo, 3 anéis superpostos, de 50mm de espessura e 600mm de diâmetro interno, sendo 1 anel inferior (entrada e saída) de 300mm, 1 de 150mm e 1 de 75mm de altura, perfazendo 625mm de altura total, exclusive tampão de ferro fundido e escavação.(desonerado)	un	11.00			
12.14	DR 29.15.0100 (A)	Caixa de ralo, de blocos de concreto prensado (15x20x40)cm, com vazios preenchidos de concreto simples para camadas preparatórias (180Kg de cimento/m3), em paredes de 1/2 vez (0,15m), de (0,30x0,90x0,90)m, para águas pluviais, utilizando argamassa de cimento e areia no traço 1:4 em volume, sendo as paredes revestidas internamente com a mesma argamassa, com base de concreto simples (fck=11MPa), grelha de ferro fundido de 135Kg, exclusive escavação e reatero.(desonerado)	un	4.00			
12.15	89446	TUBO, PVC, SOLDAVEL, DN 25MM, INSTALADO EM PRUMADA DE ÁGUA - FORNECIMENTO E INSTALAÇÃO. AF_12/2014	M	55.00			
12.16	89447	TUBO, PVC, SOLDAVEL, DN 32MM, INSTALADO EM PRUMADA DE ÁGUA - FORNECIMENTO E INSTALAÇÃO. AF_12/2014	M	30.00			
12.17	89449	TUBO, PVC, SOLDAVEL, DN 50MM, INSTALADO EM PRUMADA DE ÁGUA - FORNECIMENTO E INSTALAÇÃO. AF_12/2014	M	25.00			
12.18	94494	REGISTRO DE GAVETA BRUTO, LATÃO, ROSCÁVEL, 3/4, INSTALADO EM RESERVAÇÃO DE ÁGUA DE EDIFICAÇÃO QUE POSSUA RESERVATÓRIO DE FIBRA/FIBROCIMENTO FORNECIMENTO E INSTALAÇÃO. AF_06/2016	UN	6.00			
12.19	94498	REGISTRO DE GAVETA BRUTO, LATÃO, ROSCÁVEL, 2, INSTALADO EM RESERVAÇÃO DE ÁGUA DE EDIFICAÇÃO QUE POSSUA RESERVATÓRIO DE FIBRA/FIBROCIMENTO FORNECIMENTO E INSTALAÇÃO. AF_06/2016	UN	1.00			
12.20	95675	HIDRÔMETRO DN 25 (3/4), 5,0 M³/H FORNECIMENTO E INSTALAÇÃO. AF_11/2016	UN	1.00			
12.21	EQ 34.15.0250 (A)	Bomba Hidráulica Centrífuga, com motor elétrico, potência de 1CV, sucção de 1", elevação de 1", vazão de 5m³/h, altura manométrica máxima de 35MCA, trifásica, modelo 250RS da Dancor ou similar, exclusive acessórios. Fornecimento e colocação.(desonerado)	un	3.00			
12.22	95641	KIT CAVALETE PARA MEDIÇÃO DE ÁGUA - ENTRADA INDIVIDUALIZADA, EM PVC DN 25 (3/4), PARA 2 MEDIDORES FORNECIMENTO E INSTALAÇÃO (EXCLUSIVE HIDRÔMETRO). AF_11/2016	UN	1.00			
12.23	15.002.0627-A	FOSSA SEPTICA, DE CAMARA ÚNICA, TIPO CILINDRICA, DE CONCRETO PRE-MOLDADO, MEDINDO 1500X2400MM. FORNECIMENTO E COLOCACAO	UN	2.00			
12.24	15.002.0663-A	FILTRO ANAEROBIO, DE ANEIS DE CONCRETO PRE-MOLDADO, MEDINDO 1500X2000MM. FORNECIMENTO E COLOCACAO	UN	2.00			
12.25	15.002.0673-A	SUMIDOURO CILINDRICO, LIGADO A FOSSA, MEDINDO 1500X2400MM, EM ANEIS DE CONCRETO PRE-MOLDADO, EXCLUSIVE FOSSA E MANILHAS. FORNECIMENTO E COLOCACAO	UN	2.00			
12.26	88503	CAIXA D'ÁGUA EM POLIETILENO, 1000 LITROS, COM ACESSÓRIOS	UN	3.00			
subtotal c/ BDI							



MUNICÍPIO DE ARMAÇÃO DOS BUZIOS
SECRETARIA MUNICIPAL DE GOVERNO E FAZENDA
UNIDADE DE LICITAÇÃO

PROC: 5455/2020
FL _____
RUBRICA _____

Edital da Licitação na Modalidade Concorrência Pública nº 010/2020

Construção da Sede da Guarda Civil Municipal
Bairro São José
SINAPI, SCO-Rio e EMOP: Jan/20
BDI _____%

CONCORRENCIA PÚBLICA ____/2020
DATA DA REALIZAÇÃO ____/____/2020

PLANILHA ORÇAMENTARIA							
ITEM	CÓDIGO	DESCRIÇÃO DOS SERVIÇOS	UNID.	QUANT.	PREÇO UNITÁRIO	PREÇO UNITÁRIO COM BDI	PREÇO TOTAL C/ BDI
13		ACESSÓRIOS					
13.1	ES 49.05.0053 (A)	Mastro metálico em tubo de ferro galvanizado de 3" com altura de 6m, equipado com roldana fixado em prisma de concreto de (30x30x50)cm, inclusive este, exclusive pintura. Fornecimento e instalação.(desonerado)	un	3.00			
subtotal c/ BDI							

Custo total com BDI incluso

Valor Extenso: _____

Razão Social:
Endereço:
CNPJ:
Telefones:
E-mail:
Representante legal:
Cargo na empresa do representante legal:
Prazo de execução:
Validade da Proposta:

Local/Data

carimbo CNPJ

assinatura do representante legal



MUNICÍPIO DE ARMAÇÃO DOS BUZIOS
SECRETARIA MUNICIPAL DE GOVERNO E FAZENDA
UNIDADE DE LICITAÇÃO

PROC: 5455/2020
FL _____
RUBRICA _____

Edital da Licitação na Modalidade Concorrência Pública nº 010/2020

Valor Extensão: _____

Razão Social:
Endereço:
CNPJ:
Telefones:
E-mail:
Representante legal:
Cargo na empresa do representante legal:
Prazo de execução:
Validade da Proposta:
Local/Data

carimbo CNPJ

assinatura do representante legal



Edital da Licitação na Modalidade Concorrência Pública nº 010/2020

Anexo VI – Declaração de Atendimento ao Edital

À
Prefeitura da Cidade de Armação dos Búzios
Secretaria Municipal de Governo e Fazenda
Comissão Permanente de Licitação

Concorrência Pública nº 010/2020.

A empresa _____, inscrita no CNPJ/MF sob o nº _____
por intermédio de seu representante legal o (a) Sr.(a)
_____ portador do R.G. n.º _____ e do
CPF/MF n.º _____, **DECLARA:**

- Assumir inteira responsabilidade pela autenticidade de todos os documentos apresentados;
- Que na Empresa não há servidor ou dirigente de órgão ou entidade contratante ou responsável pela licitação, conforme dispõe o artigo 9º, inciso III da Lei Federal nº 8666/93.

Local e Data

Assinatura e identificação do Representante Legal

Carimbo Padronizado CNPJ



Edital da Licitação na Modalidade Concorrência Pública nº 010/2020

Anexo VII – Declaração de Fatos Impeditivos

À

Prefeitura da Cidade de Armação dos Búzios
Secretaria Municipal de Administração
Comissão Permanente de Licitação

Concorrência Pública nº 010/2020.

(nome da empresa), inscrita no CNPJ sob o nº _____, sediada___ (endereço completo)____, declara, sob as penas da lei, que até a presente data inexistem fatos Superveniente, para sua habilitação no presente processo licitatório, assim como ciente da obrigatoriedade de declarar ocorrências posteriores.

Local e Data

Assinatura e identificação do Representante Legal

Carimbo Padronizado CNPJ



Edital da Licitação na Modalidade Concorrência Pública nº 010/2020

Anexo VIII – Declaração Trabalhista de Menores

À
Prefeitura da Cidade de Armação dos Búzios
Secretaria Municipal de Governo e Fazenda
Comissão Permanente de Licitação

Concorrência Pública nº 010/2020.

A, inscrita no CNPJ nº, por intermédio de seu representante legal, Sr., portador da Carteira de Identidade nº e do CPF nº, **DECLARA**, para fins do disposto no inciso V do art. 27 da Lei Federal nº 8.666, de 21 de junho de 1993, acrescido pela Lei nº 9.854, de 27 de outubro de 1999 que:

() não realiza trabalho noturno, perigoso ou insalubre a menores de dezoito e de qualquer trabalho a menores de dezesseis anos.

() emprega menor, a partir de quatorze anos, na condição de aprendiz.

Local e Data

Assinatura e identificação do Representante Legal

Carimbo Padronizado CNPJ



Edital da Licitação na Modalidade Concorrência Pública nº 010/2020

ANEXO IX

Modelo de Declaração – somente para Microempresa e Empresas de Pequeno Porte

(Nome da Empresa)

_____(CNPJ)
_____, com sede _____, por intermédio de seu
represente legal, para fins de Concorrência Pública nº _____.
Declara expressamente, sob as penas da lei, que:

- a) Encontra-se enquadra como Microempresa, Empresa de Pequeno Porte, na Forma da LC nº 123/2006.
- b) Tem conhecimento dos arts. 42 e 49, da Lei Complementar nº 123/2006. Estando cientes da obrigatoriedade de declarar ocorrências posteriores impeditivas de tal habilitação, em cumprimento ao art.32, & 2º, da Lei nº 8666/93.
- c) Preenche os requisitos da Lei Complementar nº 123/2006.

Local e Data

Assinatura e identificação do Representante Legal

Carimbo Padronizado CNPJ



MUNICÍPIO DE ARMAÇÃO DOS BUZIOS
SECRETARIA MUNICIPAL DE GOVERNO E FAZENDA
UNIDADE DE LICITAÇÃO

PROC: 5455/2020
FL _____
RUBRICA _____

Edital da Licitação na Modalidade Concorrência Pública nº 010/2020

Anexo X – Planilha Orçamentária



ESTADO DO RIO DE JANEIRO
PREFEITURA MUNICIPAL DE ARMAÇÃO DOS BÚZIOS
SECRETARIA MUNICIPAL DE OBRAS E SANEAMENTO

Construção da Sede da Guarda Civil Municipal
Bairro São José
SINAPI, SCO-Rio e EMOP: Jan/ 20
BDI 16%

PLANILHA ORÇAMENTARIA							
ITEM	CÓDIGO	DESCRIÇÃO DOS SERVIÇOS	UNID.	QUANT.	PREÇO UNITÁRIO	PREÇO UNITÁRIO COM BDI	PREÇO TOTAL C/ BDI
ADMINISTRAÇÃO LOCAL							
1.1	Obras / 001	Administração Local	%	100,00	203,95	236,58	23.658,00
subtotal c/ BDI							R\$ 23.658,00
SERVIÇOS PRELIMINARES E CANTEIRO DE OBRAS							
2.1	74209/1	PLACA DE OBRA EM CHAPA DE AÇO GALVANIZADO	M2	3,00	417,64	484,46	1.453,38
2.2	93208	EXECUÇÃO DE ALMOXARIFADO EM CANTEIRO DE OBRA EM CHAPA DE MADEIRA COMPENSADA, INCLUSO PRATELEIRAS. AF_02/2016	M2	6,00	599,11	694,97	4.189,82
2.3	93212	EXECUÇÃO DE SANITARIO E VESTIARIO EM CANTEIRO DE OBRA EM CHAPA DE MADEIRA COMPENSADA, NÃO INCLUSO MOBILIÁRIO. AF_02/2016	M2	6,00	707,03	820,15	4.920,90
2.4	AD 19.05.0450 (/)	Tapume de vedação ou proteção, executado com telhas trapezoidais de aço galvanizado (esp.: 0,50mm), inclusive duas demãos de pintura esmalte sintético, na face externa, considerando a utilização das telhas 4 vezes e da moldura em perna de 3"x3", duas vezes (desonerado)	m2	459,90	30,56	35,47	16.312,65
2.5	AD 19.20.0050 (/)	Instalação e ligação provisórias de alimentação de energia elétrica, em baixa tensão (BT), para canteiro de obras, exclusivo o fornecimento do medidor (desonerado)	un	1,00	1.267,77	1470,61	1.470,61
2.6	AD 19.20.0100 (/)	Instalação e ligação provisória de obra de água e esgoto a rede pública (desonerado)	un	1,00	1.401,62	1625,88	1.625,88
subtotal c/ BDI							R\$ 29.953,24
DEMOLIÇÃO, MOVIMENTO DE TERRA, CARGA E TRANSPORTE							
3.1	EQ 14.05.0500 (A)	Retro-Escavadeira/carregadeira, com operador, material de operação e material de manutenção, com as seguintes especificações mínimas: motor de 70HP, carregadeira com sistema de travamento de segurança, capacidade coroada de 0,76m3, força de desagregação de 3800Kgf, capacidade de carga de 2400Kg na elevação máxima, profundidade de escavação de 100mm; escavadeira com capacidade coroada de 0,23m3, com 4 dentes, arco de giro de 180°, força de escavação, profundidade de escavação máxima de 4000mm, altura de carga mínima de 3000mm; cabine com para brisa dianteiro, retrovisores externos e interno e luzes de sinalização conforme normas do CONTRAN. Custo horário produtivo (desonerado)	h	44,00	103,33	119,86	5.273,64
3.2	72898	CARGA E DESCARGA MECANIZADAS DE ENTULHO EM CAMINHÃO BASCULANTE 6 M3	M3	74,69	3,43	3,96	298,08
3.3	97914	TRANSPORTE COM CAMINHÃO BASCULANTE DE 6 M3, EM VIA URBANA PAVIMENTADA, DMT ATÉ 30 KM (UNIDADE: M3XKM). AF_01/2018	M3XKM	614,12	1,16	1,37	841,34
subtotal c/ BDI							R\$ 6.413,24
FUNDAÇÃO E ESTRUTURA							
4.1	11.013.0070-B	CONCRETO ARMADO,FCK=20MPA,INCLUINDO MATERIAIS PARA 1,00M3 DECONCRETO(IMPORTADO DE USINA)ADENSADO E COLOCADO,14,00M2 DEAREA MOLDADA,FORMAS E ESCORAMENTO CONFORME ITENS 11.004.0022E 11.004.0035,60KG DE AÇO CA-50,INCLUSIVE MAO-DE-OBRA PARA CORTE,DOBRAGEM,MONTAGEM E COLOCACAO NAS FORMAS	M3	85,61	1865,92	2164,47	185.733,17
4.2	35276	PILAR DE MADEIRA, NÃO APARELHADA *20 X 20* CM, MACARANDUBA, ANGELIM OU EQUIVALENTE DA REGIAO	M	36,00	101,35	117,57	4.232,52
4.3	96562	IMPERMEABILIZAÇÃO DE FLOREIRA OU VIGA BALDRAME COM ARGAMASSA DE CIMENTO E AREIA, COM ADITIVO IMPERMEABILIZANTE, E = 2 CM. AF_06/2018	M2	171,91	33,16	38,47	6.613,38
subtotal c/ BDI							R\$ 196.579,07



MUNICÍPIO DE ARMAÇÃO DOS BUZIOS
SECRETARIA MUNICIPAL DE GOVERNO E FAZENDA
UNIDADE DE LICITAÇÃO

PROC: 5455/2020
FL _____
RUBRICA _____



ESTADO DO RIO DE JANEIRO
PREFEITURA MUNICIPAL DE ARMAÇÃO DOS BÚZIOS
SECRETARIA MUNICIPAL DE OBRAS E SANEAMENTO

Construção da Sede da Guarda Civil Municipal
Bairro São Jose
SINAPL, SCO-Rio e EMOP: Jan/ 20
BDI 16%

PLANILHA ORÇAMENTARIA							
ITEM	CÓDIGO	DESCRIÇÃO DOS SERVIÇOS	UNID.	QUANT.	PREÇO UNITÁRIO	PREÇO UNITÁRIO COM BDI	PREÇO TOTAL C/ BDI
5	ALVENARIA						
5.1	67469	ALVENARIA DE VEDAÇÃO DE BLOCOS CERÂMICOS FURADOS NA VERTICAL DE 9X19X39CM (ESPESSURA 9CM) DE PAREDES COM ÁREA LÍQUIDA MAIOR OU IGUAL A 6M² COM VÃOS E ARGAMASSA DE ASSENTAMENTO COM PREPARO EM BETONEIRA. AF_06/2014	M2	680,24	38,19	44,30	30.134,63
5.2	AL 04.25.0250 (f)	Alvenaria de blocos de concreto (15x20x40)cm, em paredes de 0,15m de espessura, com argamassa de cimento e areia no traço 1:4 (em volume), no assentamento e no preenchimento dos vazios dos blocos, até 1,50m de altura e medida pela área real (desonerado)	m2	651,98	94,62	109,76	71.561,32
5.3	95465	COBOÇO CERÂMICO (ELEMENTO VAZADO), 9X20X20CM, ASSENTADO COM ARGAMASSA TRAÇO 1:4 DE CIMENTO E AREIA	M2	7,50	116,16	134,77	1.010,77
5.4	93184	VERGA PRE-MOLDADA PARA PORTAS COM ATÉ 1,5 M DE VÃO. AF_03/2016	M	189,10	19,80	22,97	4.343,25
						subtotal c/ BDI	R\$ 107.049,98

6	PISOS						
6.1	94997	EXECUÇÃO DE PASSEIO (CALÇADA) OU PISO DE CONCRETO COM CONCRETO MOLDADO IN LOCO, USINADO, ACABAMENTO CONVENCIONAL, ESPESSURA 10 CM, ARMADO. AF_07/2016	M2	548,68	68,22	79,14	43.422,54
6.2	94993	EXECUÇÃO DE PASSEIO (CALÇADA) OU PISO DE CONCRETO COM CONCRETO MOLDADO IN LOCO, USINADO, ACABAMENTO CONVENCIONAL, ESPESSURA 6 CM, ARMADO. AF_07/2016	M2	138,26	49,34	57,23	7.912,62
6.3	96679	PISO CIMENTADO, TRAÇO 1:3 (CIMENTO E AREIA), ACABAMENTO LISO, ESPESSURA 2,0 CM, PREPARO MECÂNICO DA ARGAMASSA. AF_06/2016	M2	91,26	25,34	29,39	2.692,13
6.4	13.301.0119-A	CONTRAPISO, BASE OU CAMADA REGULAZADORA, EXECUTADA COM ARGAMASSA DE CIMENTO A AREIA, NO TRAÇO 1:4 NA ESPESSURA DE 2CM	M2	498,71	19,54	22,67	11.305,76
6.5	67257	REVESTIMENTO CERÂMICO PARA PISO COM PLACAS TIPO ESMALTADA EXTRA DE DIMENSÕES 60X60 CM APLICADA EM AMBIENTES DE ÁREA MAIOR QUE 10 M2. AF_06/2014	M2	260,59	66,14	76,72	19.992,46
6.6	RV 14.15.0081 (A)	Revestimento de piso com porcelanato antiderrapante (50x50)cm, linha Arqtec Panna ou Platina No-Slip da Eliane ou similar, assentado com argamassa colante tipo AC III Ligatex Performance da Eliane ou similar e rejuntado com produto em pó monocomponente tipo II junta Plus superaditivado da Eliane ou similar. Exclui-se contrapiso. Fornecimento e colocação. (desonerado)	m2	223,24	136,53	158,37	35.354,52
6.7	92397	EXECUÇÃO DE PATIO/ESTACIONAMENTO EM PISO INTERTRAVADO, COM BLOCO RETANGULAR COR NATURAL DE 20 X 10 CM, ESPESSURA 6 CM. AF_12/2015	M2	1.078,00	44,24	51,32	55.322,96
6.8	13.348.0050-A	PEITORIL EM GRANITO CINZA, ANDORINHA, ESPESSURA DE 2CM, LARGURA 15 A 18CM, ASSENTADO COM NATA DE CIMENTO SOBRE ARGAMASSA DECIMENTO, SAIBRO E AREIA, NO TRAÇO 1:3:3 E REJUNTAMENTO COM CIMENTO BRANCO	M	124,90	39,00	45,24	5.650,48
6.9	86650	RODAPE CERÂMICO DE 7CM DE ALTURA COM PLACAS TIPO ESMALTADA EXTRA DE DIMENSÕES 60X80CM. AF_06/2014	M	221,16	12,15	14,09	3.116,14
6.10	13.416.0015-A	PISO TÁTIL DE BORRACHA, ALERTA, PARA PESSOAS COM NECESSIDADE ESPECÍFICAS, 25X25CM, ESPESSURA DE 5MM, NA COR PRETA, COLADOS SOBRE BASE EXISTENTE. FORNECIMENTO E COLOCAÇÃO	M2	21,25	87,71	101,74	2.161,97
6.11	BP 19.20.0050 (A)	Meio-tio de concreto pré-moldado (fck=15MPa), medindo 0,15m na base e com altura de 0,30m, rejuntamento com argamassa de cimento e areia no traço 1:4, inclusive o fornecimento de todos os materiais, escavação e reaterro. (desonerado)	m	87,92	34,81	40,38	3.550,21



MUNICÍPIO DE ARMAÇÃO DOS BUZIOS
SECRETARIA MUNICIPAL DE GOVERNO E FAZENDA
UNIDADE DE LICITAÇÃO

PROC: 5455/2020
FL _____
RUBRICA _____

Edital da Licitação na Modalidade Concorrência Pública nº 010/2020



ESTADO DO RIO DE JANEIRO
PREFEITURA MUNICIPAL DE ARMAÇÃO DOS BÚZIOS
SECRETARIA MUNICIPAL DE OBRAS E SANEAMENTO

Construção da Sede da Guarda Civil Municipal
Bairro São José
SINAPI, SCO-Rio e EMOP: Jan/ 20
BDI 16%

PLANILHA ORÇAMENTARIA							
ITEM	CÓDIGO	DESCRIÇÃO DOS SERVIÇOS	UNID.	QUANT.	PREÇO UNITÁRIO	PREÇO UNITÁRIO COM BDI	PREÇO TOTAL C/ BDI
6.12	96504	PLANTIO DE GRAMA EM PLACAS. AF_05/2018	M2	308,35	9,17	10,64	3.259,58
6.13	7253	TERRA VEGETAL (GRANEL)	M3	30,64	85,71	99,42	3.046,23

subtotal c/ BDI R\$ 196.777,58

7 REVESTIMENTOS, PINTURAS E IMPERMEABILIZAÇÕES							
7.1	13.001.0035-A	EMBOCO INTERNO COM ARGAMASSA DE CIMENTO,CAL HIDRATADA ADITIVADA E AREIA,NO TRACO 1:1:8,COM ESPESSURA DE 1,5CM.INCLUSIVECHAPISCO DE CIMENTO E AREIA,NO TRACO 1:3,COM ESPESSURA DE 9MM	M2	2.646,84	21,67	25,37	67.150,33
7.2	86489	APLICAÇÃO MANUAL DE PINTURA COM TINTA LÁTEX ACRÍLICA EM PAREDES, DUAS DEMÃOS. AF_06/2014	M2	2.646,84	12,69	14,72	38.961,48
7.3	86485	APLICAÇÃO DE FUNDO SELADOR ACRILICO EM PAREDES, UMA DEMÃO. AF_06/2014	M2	2.646,84	2,47	2,87	7.596,43
7.4	86488	APLICAÇÃO MANUAL DE PINTURA COM TINTA LÁTEX ACRÍLICA EM TETO, DUAS DEMÃOS. AF_06/2014	M2	337,96	14,54	16,87	5.701,39
7.5	87265	REVESTIMENTO CERAMICO PARA PAREDES INTERNAS COM PLACAS TIPO ESMALTADA EXTRA DE DIMENSÕES 20X20 CM APLICADAS EM AMBIENTES DE ÁREA MAIOR QUE 5 M² NA ALTURA INTEIRA DAS PAREDES. AF_06/2014	M2	161,39	43,16	50,07	8.080,60
7.6	96555	IMPERMEABILIZAÇÃO DE SUPERFÍCIE COM ARGAMASSA POLIMÉRICA / MEMBRANA ACRÍLICA, 3 DEMÃOS. AF_06/2016	M2	288,85	23,26	27,00	7.798,95
7.7	17.020.0070-A	ENVERNIZAMENTO DE MADEIRA EM SUPERFÍCIE INTERIOR,COM VERNIZPOLIURETANO BRILHANTE E TRANSPARENTE,INCLUSIVE LIXAMENTO,UMADEMAIO DE VERNIZ IMUNIZANTE E IMPERMEABILIZANTE INCOLOR,ANILINA E DUAS DEMAOS DE ACABAMENTO	M2	29,81	11,05	12,82	382,16
7.8	Obras / 004	MARCAÇÃO DE VAGA DE ESTACIONAMENTO COM TINTA ACRILICA PROPRIA PARA PINTURA DE PISOS	m	130,00	12,90	14,96	1.544,80
7.9	63693	CAIACAÇÃO EM MEIO FIO	M2	6,40	4,35	5,05	42,42

subtotal c/ BDI R\$ 137.658,76

8 COBERTURA							
6.1	94199	TELHAMENTO COM TELHA CERAMICA DE ENCAIXE. TIPO PORTUGUESA, COM MAIS DE 2 ÁGUAS, INCLUSO TRANSPORTE VERTICAL. AF_07/2019	M2	741,52	42,31	49,06	36.393,60
6.2	94226	SUBCOBERTURA COM MANTA PLASTICA REVESTIDA POR PELÍCULA DE ALUMÍNO, INCLUSO TRANSPORTE VERTICAL. AF_07/2019	M2	409,59	16,03	18,59	7.614,28
6.3	CI 04.05.0150 (A)	Madeiramento para cobertura de telhas cerâmicas, (francesa, portuguesa, duplana, colonial ou similar), constituído de cumeeira, terças, caibros, pontaltes e ripas de madeira serrada, pregados sem tesoura, medido pela projeção horizontal.(desonerado)	m2	699,55	77,89	90,35	63.204,34
6.4	100434	CALHA DE BEIRAL, SEMICIRCULAR DE PVC, DIAMETRO 125 MM, INCLUINDO CABECEIRAS, EMENDAS, BOCAIS, SUPORTES E VEDAÇÕES, EXCLUINDO CONDUTORES, INCLUSO TRANSPORTE VERTICAL. AF_07/2019	M	205,01	49,06	56,91	11.667,12
6.5	CI 04.60.0100 (f)	Condutor para calha de beiral de PVC rígido, inclusive conexões. Fornecedor e colocação.(desonerado)	m	22,40	32,47	37,67	843,61
6.6	96110	FORRO EM DRYWALL, PARA AMBIENTES RESIDENCIAIS, INCLUSIVE ESTRUTURA DE FIXAÇÃO. AF_05/2017	M2	337,96	61,92	71,83	24.275,67
6.7	94219	CUMEEIRA E ESPIGÃO PARA TELHA CERAMICA EMBOÇADA COM ARGAMASSA TRACO 1:2:9 (CIMENTO, CAL E AREIA), PARA TELHADOS COM MAIS DE 2 ÁGUAS, INCLUSO TRANSPORTE VERTICAL. AF_07/2019	M	119,95	30,13	34,95	4.192,25
6.8	14.005.0010-A	PLACA DE POLICARBONATO EM CRISTAL COMPACTO,EM PLACAS DE 2,44X1,22X0,004M.FORNECIMENTO E COLOCAÇÃO	M2	9,00	136,96	158,87	1.429,63



MUNICÍPIO DE ARMAÇÃO DOS BUZIOS
SECRETARIA MUNICIPAL DE GOVERNO E FAZENDA
UNIDADE DE LICITAÇÃO

PROC: 5455/2020
FL _____
RUBRICA _____

Edital da Licitação na Modalidade Concorrência Pública nº 010/2020



ESTADO DO RIO DE JANEIRO
PREFEITURA MUNICIPAL DE ARMAÇÃO DOS BÚZIOS
SECRETARIA MUNICIPAL DE OBRAS E SANEAMENTO

Construção da Sede da Guarda Civil Municipal
Bairro São José
SINAPI, SCO-Rio e EMOP: Jan/ 20
BDI 16%

PLANILHA ORÇAMENTARIA							
ITEM	CÓDIGO	DESCRIÇÃO DOS SERVIÇOS	UNID.	QUANT.	PREÇO UNITÁRIO	PREÇO UNITÁRIO COM BDI	PREÇO TOTAL C/ BDI
6.9	35272	VIGA DE MADEIRA NAO APARELHADA *6 X 20* CM, MACARANDUBA, ANGELIM OU EQUIVALENTE DA REGIAO	M	21,00	27,01	31,33	657,93

subtotal c/ BDI R\$ 150.279,03

ESQUADRIAS							
ITEM	CÓDIGO	DESCRIÇÃO DOS SERVIÇOS	UNID.	QUANT.	PREÇO UNITÁRIO	PREÇO UNITÁRIO COM BDI	PREÇO TOTAL C/ BDI
9.1	90842	KIT DE PORTA DE MADEIRA PARA PINTURA, SEMI-OCA (LEVE OU MÉDIA), PADRÃO MÉDIO, 70X210CM, ESPESSURA DE 3,5CM, ITENS INCLUSOS: DOBRADIÇAS, MONTAGEM E INSTALAÇÃO DO BATENTE, FECHADURA COM EXECUÇÃO DO FURO - FORNECIMENTO E INSTALAÇÃO. AF. 12/2019	UN	4,00	767,69	890,52	3.562,08
9.2	90843	KIT DE PORTA DE MADEIRA PARA PINTURA, SEMI-OCA (LEVE OU MÉDIA), PADRÃO MÉDIO, 60X210CM, ESPESSURA DE 3,5CM, ITENS INCLUSOS: DOBRADIÇAS, MONTAGEM E INSTALAÇÃO DO BATENTE, FECHADURA COM EXECUÇÃO DO FURO - FORNECIMENTO E INSTALAÇÃO. AF. 12/2019	UN	18,00	784,74	910,30	16.385,40
9.3	90844	KIT DE PORTA DE MADEIRA PARA PINTURA, SEMI-OCA (LEVE OU MÉDIA), PADRÃO MÉDIO, 90X210CM, ESPESSURA DE 3,5CM, ITENS INCLUSOS: DOBRADIÇAS, MONTAGEM E INSTALAÇÃO DO BATENTE, FECHADURA COM EXECUÇÃO DO FURO - FORNECIMENTO E INSTALAÇÃO. AF. 12/2019	UN	1,00	801,82	930,11	930,11
9.4	72120	VIDRO TEMPERADO INCOLOR, ESPESSURA 10MM, FORNECIMENTO E INSTALACAO, INCLUSIVE MASSA PARA VEDACAO	M2	7,50	352,65	409,07	3.068,03
9.5	94569	JANELA DE ALUMINIO TIPO MAXIM-AR, COM VIDROS, BATENTE E FERRAGENS, EXCLUSIVE ALIZAR, ACABAMENTO E CONTRAMARCO, FORNECIMENTO E INSTALAÇÃO. AF. 12/2019	M2	2,75	386,77	448,65	1.233,79
9.6	94570	JANELA DE ALUMINIO DE CORRER COM 2 FOLHAS PARA VIDROS, COM VIDROS, BATENTE, ACABAMENTO COM ACETATO OU BRILHANTE E FERRAGENS, EXCLUSIVE ALIZAR E CONTRAMARCO, FORNECIMENTO E INSTALAÇÃO. AF. 12/2019	M2	43,20	234,74	272,30	11.763,36
9.7	Obras / 011	DIVISORIA EM GRANITO ANDORINHA POLIDO, ESP = 3CM, ASSENTADO COM ARGAMASSA TRACO 1:4, ARREIMATE EM CIMENTO BRANCO, EXCLUSIVE FERRAGENS	M²	26,68	655,61	760,51	20.442,51
9.8	91338	PORTA DE ALUMINIO DE ABRIR COM LAMBRI, COM GUARNIÇÃO, FIXAÇÃO COM PARAFUSOS - FORNECIMENTO E INSTALAÇÃO. AF. 12/2019	M2	12,60	705,67	818,58	10.314,11
9.9	ES 04.05.0250 (f)	Porinhola para alçapão, sistema ou caixa d'água elevada em chapa de ferro galvanizada nº 16, medindo: (0,80x0,80)m, com guarnição e alça para fechamento a cadeado, exclusive este. Fornecimento e instalação.(desonerado)	m2	0,64	470,00	545,20	348,93
9.10	ES 04.25.0400 (f)	Gratiz de ferro em ferro confeccionado em barra redonda de 5/8", pintada com 1 demão de zarcão verde. Fornecimento e instalação.(desonerado)	m2	196,00	180,00	208,80	38.836,80
9.11	14.006.0160-A	PORTA DE MADEIRA DE LEI EM COMPENSADO DE 160CMX210X3CM,EM 2FOLHAS,ADUELA DE 13X3CM E ALIZARES DE 5X2CM,EXCLUSIVE FERRAGENS,FORNECIMENTO E COLOCACAO	UN	3,00	675,43	783,50	2.350,50
9.12	Obras / 008	PORTA PARA BOX SANITARIO EM VIDRO TEMPERADO 6MM, INCOLOR, JATEADO. FERRAGENS EM ALUMINIO ANODIZADO BRANCO, NAS DIMENSÕES 60X165CM	und	11,00	413,20	479,31	5.272,41

subtotal c/ BDI R\$ 114.508,03

LOUÇAS E METAIS							
ITEM	CÓDIGO	DESCRIÇÃO DOS SERVIÇOS	UNID.	QUANT.	PREÇO UNITÁRIO	PREÇO UNITÁRIO COM BDI	PREÇO TOTAL C/ BDI
10.1	16.002.0090-A	VASO SANITARIO DE LOUCA BRANCA,PARA PESSOAS COM NECESSIDADES ESPECIFICAS,INCLUSIVE ASSENTO ESPECIAL,BOLSA DE LIGACAO E ACESSORIOS DE FIXACAO.FORNECIMENTO	UN	1,00	373,03	432,71	432,71



MUNICÍPIO DE ARMAÇÃO DOS BUZIOS
SECRETARIA MUNICIPAL DE GOVERNO E FAZENDA
UNIDADE DE LICITAÇÃO

PROC: 5455/2020
FL _____
RUBRICA _____



ESTADO DO RIO DE JANEIRO
PREFEITURA MUNICIPAL DE ARMAÇÃO DOS BÚZIOS
SECRETARIA MUNICIPAL DE OBRAS E SANEAMENTO

Construção da Sede da Guarda Civil Municipal
Bairro São Jose
SINAPI, SCO-Rio e EMOP: Jan/ 20
BDI 16%

PLANILHA ORÇAMENTARIA							
ITEM	CÓDIGO	DESCRIÇÃO DOS SERVIÇOS	UNID.	QUANT.	PREÇO UNITÁRIO	PREÇO UNITÁRIO COM BDI	PREÇO TOTAL C/ BDI
10.2	18.002.0014-A	LAVATORIO DE LOUCA BRANCA, COM COLUNA SUSPensa, PARA PESSOAS COM NECESSIDADES ESPECIFICAS, COM MEDIDAS EM TORNO DE 45,5X35,5CM, INCLUSIVE SIFAO EM PVC FLEXIVEL, VALVULA DE ESCOAMENTO CROMADA, RABICHO EM PVC E TORNEIRA DE FECHAMENTO AUTOMATICO. FORNECIMENTO	UN	1,00	435,97	505,73	505,73
10.3	AP 04.10.0125 (f)	Barra de apoio angular, em aço inoxidável AISI 304, diâmetro de 1 1/4", inclusive fixação com parafusos inoxidáveis e buchas plásticas. Fornecimento. (desonerado)	un	2,00	153,46	178,01	356,02
10.4	AP 04.10.0134 (f)	Barra de apoio para pia ou lavatorio (proteção para pia), em aço inoxidável AISI 304, tubo de 1 1/4", inclusive fixação com parafusos inoxidáveis e buchas plásticas. Fornecimento. (desonerado)	un	2,00	456,30	578,03	1.156,06
10.5	AP 04.10.0131 (f)	Barra de apoio reta, com 50cm, em aço inoxidável AISI 304, tubo de 1 1/4", inclusive fixação com parafuso inoxidável e buchas plásticas. Fornecimento. (desonerado)	un	1,00	77,68	90,11	90,11
10.6	18.002.0065-A	VASO SANITARIO DE LOUCA BRANCA, TIPO POPULAR, COM CAIXA ACOPLADA E MEDIDAS EM TORNO DE 35X65X35CM, INCLUSIVE ASSENTO PLASTICO TIPO POPULAR, BOLSA DE LIGACAO, RABICHO EM PVC E ACESSORIOS DE FIXACAO. FORNECIMENTO	UN	6,00	213,17	247,28	1.976,24
10.7	AP 49.05.0503 (f)	Banca em granito Cinza Andorinha, com 3cm de espessura e 0,60m de largura, com abertura para 1 ou 2 cubas, sobre apoios de alvenaria de meia vez e verga de concreto, sem revestimento. Fornecimento e assentamento. (desonerado)	m	13,40	268,17	334,26	4.479,35
10.8	18.016.0040-A	CUBA DE ACO INOXIDAVEL DE 500X400X200MM, EM CHAPA 20.304, VALVULA DE ESCOAMENTO TIPO AMERICANA 1623, SIFAO 1680 1.1/2"X1.1/2", EXCLUSIVE TORNEIRA. FORNECIMENTO E COLOCACAO	UN	2,00	523,78	607,58	1.215,16
10.9	66901	CUBA DE EMBUTIR OVAL EM LOUCA BRANCA, 35 X 50CM OU EQUIVALENTE - FORNECIMENTO E INSTALACAO. AF_01/2020	UN	6,00	124,35	144,25	1.154,00
10.10	AP 49.05.0500 (f)	Banca seca em granito Cinza Andorinha, com 3cm de espessura e 0,60m de largura, sobre apoios de alvenaria de meia vez e verga de concreto, sem revestimento. Fornecimento e assentamento. (desonerado)	m	6,07	263,45	305,60	2.466,19
10.11	66906	TORNEIRA CROMADA DE MESA, 1/2" OU 3/4" PARA LAVATORIO, PADRAO POPULAR - FORNECIMENTO E INSTALACAO. AF_01/2020	UN	6,00	45,40	52,66	421,28
10.12	66909	TORNEIRA CROMADA TUBO MOVEL, DE MESA, 1/2" OU 3/4" PARA PIA DE COZINHA, PADRAO ALTO - FORNECIMENTO E INSTALACAO. AF_01/2020	UN	2,00	90,68	105,19	210,38
10.13	66922	TANQUE DE LOUCA BRANCA SUSPENSO, 18L OU EQUIVALENTE, INCLUSO SIFAO TIPO GARRAFA EM METAL CROMADO, VALVULA METALICA E TORNEIRA DE METAL CROMADO PADRAO MEDIO - FORNECIMENTO E INSTALACAO. AF_01/2020	UN	2,00	620,76	720,10	1.440,20
10.14	66914	TORNEIRA CROMADA 1/2" OU 3/4" PARA TANQUE, PADRAO MEDIO - FORNECIMENTO E INSTALACAO. AF_01/2020	UN	2,00	35,67	41,36	82,76
10.15	AP 04.20.0500 (f)	Torneira para jardins, modelo 1153, de 1/2", Deca ou similar. Fornecimento. (desonerado)	un	1,00	18,93	21,96	21,96
10.16	ES 44.05.0050 (A)	Espelho de cristal, com espessura de 4mm e moldura de madeira aparelhada. Fornecimento e instalação. (desonerado)	m2	6,50	195,43	226,70	1.926,95
10.17	18.082.0105-A	FRONTISPICIO DE GRANITO CINZA ANDORINHA, COM SECAO DE 10X2CM, INCLUSIVE REJUNTAMENTO. FORNECIMENTO E COLOCACAO	M	13,40	30,63	35,76	479,18
10.18	Obras / 012	Corrimão duplo em aço inox com diâmetro de 3cm, com chumbadores para fixação em alvenaria.	M	20,40	369,11	428,17	8.734,67
10.19	100853	MICTORIO SIFONADO LOUCA BRANCA - PADRAO MEDIO - FORNECIMENTO E INSTALACAO. AF_01/2020	UN	2,00	544,60	631,74	1.263,48
10.20	AP 09.10.0050 (f)	Bebedouro elétrico tipo pressão em aço inoxidável, modelo de pé, adulto/criança, capacidade 60lh. Fornecimento. (desonerado)	un	2,00	660,59	766,28	1.532,56
						subtotal c/ BDI	R\$ 29.946,99



MUNICÍPIO DE ARMAÇÃO DOS BUZIOS
SECRETARIA MUNICIPAL DE GOVERNO E FAZENDA
UNIDADE DE LICITAÇÃO

PROC: 5455/2020

FL _____

RUBRICA _____

Edital da Licitação na Modalidade Concorrência Pública nº 010/2020



ESTADO DO RIO DE JANEIRO
PREFEITURA MUNICIPAL DE ARMAÇÃO DOS BÚZIOS
SECRETARIA MUNICIPAL DE OBRAS E SANEAMENTO

Construção da Sede da Guarda Civil Municipal
Bairro São José
SINAPI, SCO-Rio e EMOP: Jan/ 20
BDI 16%

PLANILHA ORÇAMENTARIA							
ITEM	CÓDIGO	DESCRIÇÃO DOS SERVIÇOS	UNID.	QUANT.	PREÇO UNITÁRIO	PREÇO UNITÁRIO COM BDI	PREÇO TOTAL C/ BDI
11 INSTALAÇÕES ELETRICAS							
11.1	91341	CAIXA RETANGULAR 4" X 2" BAIXA (0,30 M DO PISO), PVC, INSTALADA EM PAREDE - FORNECIMENTO E INSTALAÇÃO. AF 12/2015	UN	121,00	8,90	10,32	1.248,72
11.2	92866	CAIXA SEXTAVADA 3" X 3", METALICA, INSTALADA EM LAJE - FORNECIMENTO E INSTALAÇÃO. AF 12/2015	UN	73,00	7,20	8,35	609,55
11.3	92001	TOMADA BAIXA DE EMBUTIR (1 MÓDULO), 2P+T 20 A, INCLUINDO SUPORTE E PLACA - FORNECIMENTO E INSTALAÇÃO. AF 12/2015	UN	67,00	24,11	27,97	1.873,99
11.4	91997	TOMADA MEDIA DE EMBUTIR (1 MÓDULO), 2P+T 20 A, INCLUINDO SUPORTE E PLACA - FORNECIMENTO E INSTALAÇÃO. AF 12/2015	UN	11,00	27,34	31,71	348,81
11.5	91393	TOMADA ALTA DE EMBUTIR (1 MÓDULO), 2P+T 20 A, INCLUINDO SUPORTE E PLACA - FORNECIMENTO E INSTALAÇÃO. AF 12/2015	UN	15,00	35,65	41,35	620,25
11.6	91953	INTERRUPTOR SIMPLES (1 MÓDULO), 10A/250V, INCLUINDO SUPORTE E PLACA - FORNECIMENTO E INSTALAÇÃO. AF 12/2015	UN	19,00	21,36	24,78	470,82
11.7	91959	INTERRUPTOR SIMPLES (2 MÓDULOS), 10A/250V, INCLUINDO SUPORTE E PLACA - FORNECIMENTO E INSTALAÇÃO. AF 12/2015	UN	2,00	33,72	39,12	78,24
11.8	91955	INTERRUPTOR PARALELO (1 MÓDULO), 10A/250V, INCLUINDO SUPORTE E PLACA - FORNECIMENTO E INSTALAÇÃO. AF 12/2015	UN	4,00	28,56	30,81	123,24
11.9	91852	ELETRODUTO FLEXIVEL CORRUGADO, PVC, DN 20 MM (1/2"), PARA CIRCUITOS TERMINAIS, INSTALADO EM PAREDE - FORNECIMENTO E INSTALAÇÃO. AF 12/2015	M	200,49	7,22	8,38	1.680,12
11.10	91854	ELETRODUTO FLEXIVEL CORRUGADO, PVC, DN 25 MM (3/4"), PARA CIRCUITOS TERMINAIS, INSTALADO EM PAREDE - FORNECIMENTO E INSTALAÇÃO. AF 12/2015	M	222,41	8,00	9,26	2.053,96
11.11	91856	ELETRODUTO FLEXIVEL CORRUGADO, PVC, DN 32 MM (1"), PARA CIRCUITOS TERMINAIS, INSTALADO EM PAREDE - FORNECIMENTO E INSTALAÇÃO. AF 12/2015	M	53,60	10,06	11,69	628,92
11.12	91860	ELETRODUTO FLEXIVEL CORRUGADO, PEAD, DN 40 MM (1 1/4"), PARA CIRCUITOS TERMINAIS, INSTALADO EM PAREDE - FORNECIMENTO E INSTALAÇÃO. AF 12/2015	M	6,90	11,50	13,34	92,05
11.13	97667	ELETRODUTO FLEXIVEL CORRUGADO, PEAD, DN 50 (1 1/2") - FORNECIMENTO E INSTALAÇÃO. AF 04/2016	M	34,09	6,70	7,77	264,68
11.14	97668	ELETRODUTO FLEXIVEL CORRUGADO, PEAD, DN 63 (2") - FORNECIMENTO E INSTALAÇÃO. AF 04/2016	M	18,10	10,33	11,96	218,84
11.15	93010	ELETRODUTO RIGIDO ROSCAVEL, PVC, DN 75 MM (2 1/2") - FORNECIMENTO E INSTALAÇÃO. AF 12/2015	M	5,65	25,46	29,53	168,84
11.16	91831	ELETRODUTO FLEXIVEL CORRUGADO, PVC, DN 20 MM (1/2"), PARA CIRCUITOS TERMINAIS, INSTALADO EM FORRO - FORNECIMENTO E INSTALAÇÃO. AF 12/2015	M	70,08	6,43	7,46	522,60
11.17	91834	ELETRODUTO FLEXIVEL CORRUGADO, PVC, DN 25 MM (3/4"), PARA CIRCUITOS TERMINAIS, INSTALADO EM FORRO - FORNECIMENTO E INSTALAÇÃO. AF 12/2015	M	105,11	7,23	8,39	881,87
11.18	91836	ELETRODUTO FLEXIVEL CORRUGADO, PVC, DN 32 MM (1"), PARA CIRCUITOS TERMINAIS, INSTALADO EM FORRO - FORNECIMENTO E INSTALAÇÃO. AF 12/2015	M	42,56	9,39	10,89	463,48
11.19	91840	ELETRODUTO FLEXIVEL CORRUGADO, PEAD, DN 40 MM (1 1/4"), PARA CIRCUITOS TERMINAIS, INSTALADO EM FORRO - FORNECIMENTO E INSTALAÇÃO. AF 12/2015	M	43,64	10,79	12,52	546,37
11.20	91844	ELETRODUTO FLEXIVEL CORRUGADO, PVC, DN 25 MM (3/4"), PARA CIRCUITOS TERMINAIS, INSTALADO EM LAJE - FORNECIMENTO E INSTALAÇÃO. AF 12/2015	M	264,65	5,65	6,55	1.733,46
11.21	91846	ELETRODUTO FLEXIVEL CORRUGADO, PVC, DN 32 MM (1"), PARA CIRCUITOS TERMINAIS, INSTALADO EM LAJE - FORNECIMENTO E INSTALAÇÃO. AF 12/2015	M	124,81	7,81	9,06	1.130,78
11.22	91850	ELETRODUTO FLEXIVEL CORRUGADO, PEAD, DN 40 MM (1 1/4"), PARA CIRCUITOS TERMINAIS, INSTALADO EM LAJE - FORNECIMENTO E INSTALAÇÃO. AF 12/2015	M	15,31	9,27	10,75	164,58



MUNICÍPIO DE ARMAÇÃO DOS BUZIOS
SECRETARIA MUNICIPAL DE GOVERNO E FAZENDA
UNIDADE DE LICITAÇÃO

PROC: 5455/2020
FL _____
RUBRICA _____

Edital da Licitação na Modalidade Concorrência Pública nº 010/2020



ESTADO DO RIO DE JANEIRO
PREFEITURA MUNICIPAL DE ARMAÇÃO DOS BÚZIOS
SECRETARIA MUNICIPAL DE OBRAS E SANEAMENTO

Construção da Sede da Guarda Civil Municipal
Bairro São Jose
SINAPI, SCO-Rio e EMOP: Jan/ 20
BDI 16%

PLANILHA ORÇAMENTARIA							
ITEM	CÓDIGO	DESCRIÇÃO DOS SERVIÇOS	UNID.	QUANT.	PREÇO UNITÁRIO	PREÇO UNITÁRIO COM BDI	PREÇO TOTAL C/ BDI
11.23	92984	CABO DE COBRE FLEXIVEL ISOLADO, 25 MM², ANTI-CHAMA 0,6/1,0 KV, PARA DISTRIBUIÇÃO - FORNECIMENTO E INSTALAÇÃO. AF 12/2015	M	133,51	16,97	19,69	2.626,81
11.24	92984	CABO DE COBRE FLEXIVEL ISOLADO, 25 MM², ANTI-CHAMA 0,6/1,0 KV, PARA DISTRIBUIÇÃO - FORNECIMENTO E INSTALAÇÃO. AF 12/2015	M	90,49	16,97	19,69	1.781,75
11.25	92980	CABO DE COBRE FLEXIVEL ISOLADO, 70 MM², ANTI-CHAMA 0,6/1,0 KV, PARA DISTRIBUIÇÃO - FORNECIMENTO E INSTALAÇÃO. AF 12/2015	M	28,25	43,12	50,02	1.413,07
11.26	91924	CABO DE COBRE FLEXIVEL ISOLADO, 1,5 MM², ANTI-CHAMA 450/750 V, PARA CIRCUITOS TERMINAIS - FORNECIMENTO E INSTALAÇÃO. AF 12/2015	M	747,53	2,03	2,35	1.756,70
11.27	91926	CABO DE COBRE FLEXIVEL ISOLADO, 2,5 MM², ANTI-CHAMA 450/750 V, PARA CIRCUITOS TERMINAIS - FORNECIMENTO E INSTALAÇÃO. AF 12/2015	M	1.527,54	2,67	3,33	5.086,71
11.28	91928	CABO DE COBRE FLEXIVEL ISOLADO, 4 MM², ANTI-CHAMA 450/750 V, PARA CIRCUITOS TERMINAIS - FORNECIMENTO E INSTALAÇÃO. AF 12/2015	M	2.010,34	4,50	5,22	10.493,97
11.29	91930	CABO DE COBRE FLEXIVEL ISOLADO, 6 MM², ANTI-CHAMA 450/750 V, PARA CIRCUITOS TERMINAIS - FORNECIMENTO E INSTALAÇÃO. AF 12/2015	M	684,31	6,12	7,10	4.856,60
11.30	91932	CABO DE COBRE FLEXIVEL ISOLADO, 10 MM², ANTI-CHAMA 450/750 V, PARA CIRCUITOS TERMINAIS - FORNECIMENTO E INSTALAÇÃO. AF 12/2015	M	1.085,32	9,92	11,51	12.492,03
11.31	91934	CABO DE COBRE FLEXIVEL ISOLADO, 16 MM², ANTI-CHAMA 450/750 V, PARA CIRCUITOS TERMINAIS - FORNECIMENTO E INSTALAÇÃO. AF 12/2015	M	91,55	15,13	17,55	1.606,70
11.32	93653	DISJUNTOR MONOPOLAR TIPO DIN, CORRENTE NOMINAL DE 10A - FORNECIMENTO E INSTALAÇÃO. AF 04/2016	UN	34,00	10,74	12,46	423,64
11.33	93660	DISJUNTOR BIPOLAR TIPO DIN, CORRENTE NOMINAL DE 10A - FORNECIMENTO E INSTALAÇÃO. AF 04/2016	UN	3,00	53,59	62,16	186,48
11.34	93661	DISJUNTOR BIPOLAR TIPO DIN, CORRENTE NOMINAL DE 16A - FORNECIMENTO E INSTALAÇÃO. AF 04/2016	UN	4,00	54,69	63,44	253,76
11.35	93662	DISJUNTOR BIPOLAR TIPO DIN, CORRENTE NOMINAL DE 20A - FORNECIMENTO E INSTALAÇÃO. AF 04/2016	UN	4,00	56,73	65,81	263,24
11.36	93663	DISJUNTOR BIPOLAR TIPO DIN, CORRENTE NOMINAL DE 25A - FORNECIMENTO E INSTALAÇÃO. AF 04/2016	UN	3,00	56,73	65,81	197,43
11.37	15.007.0600-A	DISJUNTOR TERMOMAGNETICO, TRIPOLAR, DE 10 A 50AX250V. FORNECIMENTO E COLOCACAO	UN	2,00	43,64	50,62	101,24
11.38	15.007.0608-A	DISJUNTOR TERMOMAGNETICO, TRIPOLAR, DE 125 A 150AX250V. FORNECIMENTO E COLOCACAO	UN	4,00	265,09	307,50	1.230,00
11.39	15.007.0609-A	DISJUNTOR TERMOMAGNETICO, TRIPOLAR, DE 175 A 225AX250V. FORNECIMENTO E COLOCACAO	UN	3,00	287,12	333,06	999,18
11.40	39464	DISPOSITIVO DR. 4 POLOS, SENSIBILIDADE DE 300 MA, CORRENTE DE 100 A, TIPO AC	UN	3,00	493,99	573,03	1.719,09
11.41	74131/4	QUADRO DE DISTRIBUICAO DE ENERGIA DE EMBUTIR, EM CHAPA METALICA, PARA 18 DISJUNTORES TERMOMAGNETICOS MONOPOLARES, COM BARRAMENTO TRIFASICO E NEUTRO, FORNECIMENTO E INSTALACAO	UN	1,00	381,78	442,86	442,86
11.42	74131/7	QUADRO DE DISTRIBUICAO DE ENERGIA DE EMBUTIR, EM CHAPA METALICA, PARA 40 DISJUNTORES TERMOMAGNETICOS MONOPOLARES, COM BARRAMENTO TRIFASICO E NEUTRO, FORNECIMENTO E INSTALACAO	UN	2,00	695,15	806,37	1.612,74
11.43	97607	LUMINARIA ARANDELA TIPO TARTARUGA PARA 1 LÂMPADA LED - FORNECIMENTO E INSTALAÇÃO. AF 11/2017	UN	52,00	91,96	106,70	5.546,40
11.44	Obras / 014	LUMINARIA TIPO CALHA, DE EMBUTIR, COM 2 LÂMPADAS DE LED TUBULAR BIVOLT 9/10 W, BASE G13. FORNECIMENTO E INSTALAÇÃO. (Desonerado)	und	73,00	123,82	143,63	10.484,99



MUNICÍPIO DE ARMAÇÃO DOS BUZIOS
SECRETARIA MUNICIPAL DE GOVERNO E FAZENDA
UNIDADE DE LICITAÇÃO

PROC: 5455/2020
FL _____
RUBRICA _____

Edital da Licitação na Modalidade Concorrência Pública nº 010/2020



ESTADO DO RIO DE JANEIRO
PREFEITURA MUNICIPAL DE ARMAÇÃO DOS BÚZIOS
SECRETARIA MUNICIPAL DE OBRAS E SANEAMENTO

Construção da Sede da Guarda Civil Municipal
Bairro São José
SINAPI, SCO-Rio e EMOP: Jan/ 20
BDI 16%

PLANILHA ORÇAMENTARIA							
ITEM	CÓDIGO	DESCRIÇÃO DOS SERVIÇOS	UNID.	QUANT.	PREÇO UNITÁRIO	PREÇO UNITÁRIO COM BDI	PREÇO TOTAL C/ BDI
11.45	16.030.0001-A	CONDICIONADOR DE AR TIPO SPLIT 9000 BTU'S COMPREENDENDO 1 CONDENSADOR E 1 EVAPORADOR(VIDE INSTALACAO,ASSENTAMENTO E INTERLIGACOES FAMILIA 15.005) FORNECIMENTO	UN	2,00	960,91	1114,66	2.229,32
11.46	16.030.0002-A	CONDICIONADOR DE AR TIPO SPLIT 12000 BTU'S COMPREENDENDO 1 CONDENSADOR E 1 EVAPORADOR(VIDE INSTALACAO,ASSENTAMENTO E INTERLIGACOES FAMILIA 15.005) FORNECIMENTO	UN	1,00	1132,59	1313,80	1.313,80
11.47	16.030.0003-A	CONDICIONADOR DE AR TIPO SPLIT 18000 BTU'S COMPREENDENDO 1 CONDENSADOR E 1 EVAPORADOR(VIDE INSTALACAO,ASSENTAMENTO E INTERLIGACOES FAMILIA 15.005) FORNECIMENTO	UN	4,00	1760,32	2041,97	8.167,88
11.48	16.030.0007-A	CONDICIONADOR DE AR TIPO SPLIT 30000 BTU'S COMPREENDENDO 1 CONDENSADOR E 1 EVAPORADOR(VIDE INSTALACAO,ASSENTAMENTO E INTERLIGACOES FAMILIA 15.005) FORNECIMENTO	UN	4,00	3093,95	3568,96	14.355,92
11.49	15.005.0200-A	INSTALACAO E ASSENTAMENTO DE AR CONDICIONADO TIPO SPLIT DE 9000 BTU'S, COM 1 CONDENSADOR E 1 EVAPORADOR,(VIDE FORNECIMENTO DO APARELHO NA FAMILIA 18.030)INCLUSIVE ACESSORIOS DE FIXACAO,EXCLUSIVE ALIMENTACAO ELETRICA E INTERLIGACAO AO CONDENSADOR/EVAPORADOR(VIDE ITEM 15.005.0255)	UN	2,00	386,59	448,44	896,88
11.50	15.005.0201-A	INSTALACAO E ASSENTAMENTO DE AR CONDICIONADO TIPO SPLIT DE 12000 BTU'S, COM 1 CONDENSADOR E 1 EVAPORADOR,(VIDE FORNECIMENTO DO APARELHO NA FAMILIA 18.030)INCLUSIVE ACESSORIOS DE FIXACAO,EXCLUSIVE ALIMENTACAO ELETRICA E INTERLIGACAO AO CONDENSADOR/EVAPORADOR (VIDE ITEM 15.005.0255)	UN	1,00	428,53	497,09	497,09
11.51	15.005.0202-A	INSTALACAO E ASSENTAMENTO DE AR CONDICIONADO TIPO SPLIT DE 18000 BTU'S, COM 1 CONDENSADOR E 1 EVAPORADOR,(VIDE FORNECIMENTO DO APARELHO NA FAMILIA 18.030)INCLUSIVE ACESSORIOS DE FIXACAO,EXCLUSIVE ALIMENTACAO ELETRICA E INTERLIGACAO AO CONDENSADOR/EVAPORADOR (VIDE ITEM 15.005.0255)	UN	4,00	821,55	953,00	3.812,00
11.52	15.005.0206-A	INSTALACAO E ASSENTAMENTO DE AR CONDICIONADO TIPO SPLIT DE 30000 BTU'S, COM 1 CONDENSADOR E 1 EVAPORADOR,(VIDE FORNECIMENTO DO APARELHO NA FAMILIA 18.030)INCLUSIVE ACESSORIOS DE FIXACAO,EXCLUSIVE ALIMENTACAO ELETRICA E INTERLIGACAO AO CONDENSADOR/EVAPORADOR (VIDE ITEM 15.005.0255)	UN	4,00	1576,79	1829,06	7.316,32
11.53	15.005.0255-A	TUBULACAO EM COBRE PARA INTERLIGACAO DE SPLIT SYSTEM AO CONDENSADOR/EVAPORADOR, INCLUSIVE ISOLAMENTO TERMICO, ALIMENTACAO ELETRICA, CONEXOES E FIXACAO, PARA APARELHOS ATE 48000 BTU'S FORNECIMENTO E INSTALACAO	M	35,00	146,12	169,50	5.932,50
11.54	89865	TUBO, PVC, SOLDAVEL, DN 25MM, INSTALADO EM DRENO DE AR-CONDICIONADO - FORNECIMENTO E INSTALACAO AF 12/2014	M	35,75	10,80	12,53	447,95
11.55	18.007.0045-A	CHUVEIRO ELETRICO, EM METAL CROMADO, DE 110/220V, FORNECIMENTO	UN	3,00	170,91	198,26	594,78
11.56	18.036.0001-A	VENTILADOR DE PAREDE, OSCILANTE, DIAMETRO 24", MOTOR DE 1 A 6HP, ROTACAO 1150RPM, VAZAO 300M3/MINUTO, 110/220V, FORNECIMENTO E COLOCACAO	UN	4,00	198,43	230,16	920,72



MUNICÍPIO DE ARMAÇÃO DOS BUZIOS
SECRETARIA MUNICIPAL DE GOVERNO E FAZENDA
UNIDADE DE LICITAÇÃO

PROC: 5455/2020
FL _____
RUBRICA _____

Edital da Licitação na Modalidade Concorrência Pública nº 010/2020



ESTADO DO RIO DE JANEIRO
PREFEITURA MUNICIPAL DE ARMAÇÃO DOS BÚZIOS
SECRETARIA MUNICIPAL DE OBRAS E SANEAMENTO

Construção da Sede da Guarda Civil Municipal
Bairro São Jose
SINAPI, SCO-Rio e EMOP: Jan/ 20
BDI 16%

PLANILHA ORÇAMENTARIA							
ITEM	CÓDIGO	DESCRIÇÃO DOS SERVIÇOS	UNID.	QUANT.	PREÇO UNITÁRIO	PREÇO UNITÁRIO COM BDI	PREÇO TOTAL C/ BDI
11.57	15.011.0014-A	ENTRADA DE SERVIÇO(PC),PADRÃO AMPLA,PARA MEDICAÇÃO TRIFASICA,1MEDIDOR,INSTALADO EM MURO,COM CARGA INSTALADA ATE 30KW,CONSTANDO DE POSTE DE CONCRETO COMPLETO,CABINE EM ALVENARIA,COMPORTA,CAIXA PARA INSTALAÇÃO DO MEDIDOR,CAIXA DE CONCRETO PARA ATERRAMENTO,HASTE DE ATERRAMENTO E DEMAIS MATERIAIS NECESSARIOS,EXCLUSIVE DISJUNTOR E FIO OU CABO DE ENTRADA E SAÍDA	UN	1,00	1998,37	2318,11	2.318,11
11.58	39598	CABO DE PAR TRANCADO UTP, 4 PARES, CATEGORIA 5E	M	300,00	0,77	0,89	267,00
11.59	36083	TOMADA RJ45, 8 FIOS, CAT 5E, CONJUNTO MONTADO PARA EMBUTIR 4" X 2" (PLACA + SUPORTE + MÓDULO)	UN	9,00	26,45	30,88	276,12
11.60	39594	PATCH PANEL, 24 PORTAS, CATEGORIA 5E, COM RACKS DE 19" E 1 U DE ALTURA	UN	1,00	125,00	145,00	145,00
11.61	IP 04.10.0300 (f)	Poste de aço, reto, cônico contínuo, altura de 4,5m, sem sapata, especificação EM-CME-04 da RIOLUZ. Fornecedor: (desonerado)	un	10,00	305,00	353,80	3.536,00
11.62	IP 04.30.0200 (f)	Poste de aço, reto, de 4,50m a 6m, com flange de aço soldado na base, fixado por parafusos chumbadores engastados em fundação de concreto, exclusive fundação e fornecimento do poste. Assentamento: (desonerado)	un	10,00	115,05	133,46	1.334,60
11.63	IP 04.35.0100 (f)	Fundação simples de concreto pré-moldado, padrão RIOLUZ, com chumbadores de aço provido de armeias e porcas, para fixação de postes de aço reto ou de composto de poliéster reforçado com fibra de vidro - PRFV, seção única, ambos de 4,5m a 6m, exclusive o poste e chumbadores. (desonerado)	un	10,00	124,79	144,76	1.447,60
11.64	IP 04.50.0057 (f)	braço reto, em aço de baixo teor de carbono SAE 1010/1020 galvanizado à fusão, internamente e externamente por imersão única em banho de zinco, conforme NBR-7398 e 7400 da ABNT, com 0.57m de projeção horizontal diâmetro externo de 48mm, conforme desenho A-4-1926-PD e especificação EM-RIOLUZ nº 17. Fornecedor e instalação: (desonerado)	un	10,00	106,63	123,92	1.239,20
11.65	Obras / 015	Luminária a led, LEDRU-03, corpo em alumínio injetado/extrudado, para instalação em ponta de braço/núcleo, potência máxima de 65 W, fluxo mínimo 6000 lm, temperatura de cor 4000/5500 K, IP 66, IK 08, resistente à UV, tensão de 100/240 V, eficiência mínima 90,6 lm/W, IRC maior ou igual à 70, temperatura de operação de -20/75° C. ESPECIFICAÇÃO: EM-RIOLUZ-094. Fornecedor e instalação: (Desonerado)	und	10,00	831,51	964,55	9.645,50

subtotal c/ BDI R\$ 148.208,25

12 INSTALAÇÕES HIDRAULICAS, PLUVIAIS E ESGOTO							
12.1	15.004.0110-A	INSTALACAO E ASSENTAMENTO DE VASO SANITARIO COM CAIXA ACOPLADA(EXCLUSIVE ESTES)EM PAVIMENTO TERREO,COMPREENDENDO:INSTALACAO HIDRAULICA COM 2,00M DE TUBO DE PVC DE 25MM,COM CONEXOES,ATE A CAIXA,LIGACAO DE ESGOTO COM 3,00M DE TUBO DE PVC DE 100MM A CAIXA DE INSPECAO E TUBO DE VENTILACAO,INCLUSIVE CONEXOES,EXCLUSIVE O TUBO DE VENTILACAO	UN	1,00	237,63	275,65	275,65
12.2	15.004.0133-A	INSTALACAO E ASSENTAMENTO DE UM VASO SANITARIO E CAIXA ACOPLADA(EXCL. ESTES)EM PAVIMENTO TERREO,PARTE DE UM CONJ.DE DOISOU MAIS VASOS,COMPREENDENDO:INST.HIDRAULICA COM 1,50M DE TUBO PVC 25MM,COM CONEXOES,ATE A CAIXA ACOPLADA,LIGACAO DE ESGOTO COM 2,00M DE TUBO PVC 100MM A CAIXA DE INSPECAO E TUBO DE VENTILACAO,INCL.CONEXOES,EXCL.TUBO DE VENTILACAO	UN	4,00	213,06	247,15	986,60



MUNICÍPIO DE ARMAÇÃO DOS BUZIOS
SECRETARIA MUNICIPAL DE GOVERNO E FAZENDA
UNIDADE DE LICITAÇÃO

PROC: 5455/2020

FL _____

RUBRICA _____

Edital da Licitação na Modalidade Concorrência Pública nº 010/2020



ESTADO DO RIO DE JANEIRO
PREFEITURA MUNICIPAL DE ARMAÇÃO DOS BÚZIOS
SECRETARIA MUNICIPAL DE OBRAS E SANEAMENTO

Construção da Sede da Guarda Civil Municipal
Bairro São José
SINAPI, SCO-Rio e EMOP: Jan/ 20
BDI 16%

PLANILHA ORÇAMENTARIA

ITEM	CÓDIGO	DESCRIÇÃO DOS SERVIÇOS	UNID.	QUANT.	PREÇO UNITÁRIO	PREÇO UNITÁRIO COM BDI	PREÇO TOTAL C/ BDI
12.3	IT 19.05.0750 (/)	Mictório, exclusive fornecimento do aparelho, compreendendo: 3m de tubo de PVC rígido de 3/4", 2m de tubo de PVC rígido de 40mm e conexões. Instalação e assentamento.(desonerado)	un	2,00	162,35	188,33	376,66
12.4	15.004.0061-A	INSTALACAO E ASSENTAMENTO DE PIA COM 2 CUBAS(EXCLUSIVE FORNECIMENTO DO APARELHO), COMPREENDENDO:3,00M DE TUBO DE PVC DE 25MM,3,00M DE TUBO DE PVC DE 50MM E CONEXOES	UN	4,00	257,28	298,44	1.193,76
12.5	IT 19.05.0400 (/)	Lavatório de 1 torneira (exclusive o fornecimento do aparelho), compreendendo: 4m de tubo PVC rígido de 3/4", 3m de tubo PVC rígido de 40mm, e conexões. Instalação e assentamento.(desonerado)	un	1,00	244,99	284,19	284,19
12.6	IT 19.05.1000 (A)	Tanque de serviço (exclusive o fornecimento do aparelho), compreendendo: 6m de tubo de PVC rígido de 3/4", 3m de tubo de PVC rígido de 50mm e conexões. Instalação e assentamento.(desonerado)	un	2,00	223,24	264,76	529,52
12.7	IT 19.05.0200 (/)	Chuveiro, exclusive fornecimento do aparelho e registros, compreendendo: 5m de tubo de PVC rígido de 3/4", ralo simples de PVC rígido com grelha, 2m de tubo de PVC rígido de 50mm e conexões. Instalação e assentamento.(desonerado)	un	3,00	232,92	270,19	810,57
12.8	IT 19.05.0650 (/)	Ralo sifonado de PVC rígido, em pavimento terreo, com saída de 75mm, grelha redonda e porta grelha, compreendendo: 3m de tubo de PVC rígido de 75mm e ligação até a junção de ventilação. Fornecimento e instalação.(desonerado)	un	7,00	77,76	90,20	631,40
12.9	AP 09.10.0053 (A)	Bebedouro elétrico, exclusive o fornecimento do aparelho, compreendendo: 2 varas de eletroduto PVC, diâmetro de 3/4" com luvas, 10m de fio 2,5mm2, tomada de embutir caixa estampada, 4m de tubo de PVC 3/4", 3m de tubo de 40mm, registro de 3/4" e conexões. Instalação até o ralo existente e assentamento.(desonerado)	un	1,00	263,19	340,10	340,10
12.10	DR 04.40.0050 (/)	Tubo de PVC rígido (NBR-7362), tipo Vinilfort ou similar, para coletor de esgoto sanitário, com diâmetro nominal de 100mm, compreendendo carga e descarga, colocação na vala, montagem e reaterro até a geratriz superior do tubo, inclusive anel de borracha. Fornecimento e assentamento.(desonerado)	m	129,40	26,61	30,87	3.994,58
12.11	DR 04.40.0100 (/)	Tubo de PVC rígido (NBR-7362), tipo Vinilfort ou similar, para coletor de esgoto sanitário, com diâmetro nominal de 150mm, compreendendo carga e descarga, colocação na vala, montagem e reaterro até a geratriz superior do tubo, inclusive anel de borracha. Fornecimento e assentamento.(desonerado)	m	65,00	47,08	54,61	3.549,65
12.12	IT 14.35.0050 (/)	Caixa de gordura simples (CGS) de concreto, conforme especificação da CEDAE, inclusive tampa de concreto, escavação e reaterro, exclusive retirada do material excedente. Fornecimento e instalação.(desonerado)	un	1,00	215,60	250,10	250,10
12.13	IT 14.30.0103 (/)	Caixa de inspeção, de concreto pre-moldado, do tipo aprovado pela CEDAE, constando de círculo de fundo, 3 anéis superpostos, de 50mm de espessura e 600mm de diâmetro interno, sendo 1 anel inferior (entrada e saída) de 300mm, 1 de 150mm e 1 de 75mm de altura, perfazendo 625mm de altura total, exclusive tampão de ferro fundido e escavação.(desonerado)	un	11,00	145,66	168,97	1.858,67
12.14	DR 29.15.0100 (A)	Caixa de ralo, de blocos de concreto prensado (15x20x40)cm, com vazios preenchidos de concreto simples para camadas preparatórias (180Kg de cimento/m3), em paredes de 1/2 vez (0,15m), de (0,30x0,90x0,90)m, para águas pluviais, utilizando argamassa de cimento e areia no traço 1:4 em volume, sendo as paredes revestidas internamente com a mesma argamassa, com base de concreto simples (fck=11MPa), grelha de ferro fundido de 135Kg, exclusive escavação e reaterro.(desonerado)	un	4,00	754,18	874,85	3.499,40
12.15	69446	TUBO, PVC, SOLDÁVEL, DN 25MM, INSTALADO EM PRUMADA DE ÁGUA - FORNECIMENTO E INSTALAÇÃO. AF 12/2014	M	55,00	3,22	3,74	205,70



MUNICÍPIO DE ARMAÇÃO DOS BUZIOS
SECRETARIA MUNICIPAL DE GOVERNO E FAZENDA
UNIDADE DE LICITAÇÃO

PROC: 5455/2020

FL _____
RUBRICA _____

Edital da Licitação na Modalidade Concorrência Pública nº 010/2020

Anexo XI – Cronograma Físico Financeiro

ESTADO DO RIO DE JANEIRO
PREFEITURA MUNICIPAL DE ARMAÇÃO DOS BUZIOS
SECRETARIA MUNICIPAL DE OBRAS E SANEAMENTO

Construção da Sede da Guarda Civil Municipal

Bairro São José

SIMAPI, SCO-Rio e EMOP: Jan/20

BDI = 16%

CRONOGRAMA FÍSICO FINANCEIRO										
Item	1º mês	2º mês	3º mês	4º mês	5º mês	6º mês	Total	%		
ADMINISTRAÇÃO LOCAL	R\$ 3.941,42	R\$ 3.941,42	R\$ 3.943,79	R\$ 3.943,79	R\$ 3.943,79	R\$ 3.943,79	R\$ 23.659,00	2,00%		
	16,66%	16,66%	16,67%	16,67%	16,67%	16,67%				
SERVIÇOS PRELIMINARES E CARTEIRO DE OBRAS	R\$ 4.990,20	R\$ 4.990,20	R\$ 4.993,21	R\$ 4.993,21	R\$ 4.993,21	R\$ 4.993,21	R\$ 29.953,24	2,53%		
	16,66%	16,66%	16,67%	16,67%	16,67%	16,67%				
DEMOLIÇÃO, MOVIMENTO DE TERRA, CARGA E TRANSPORTE	R\$ 2.565,30	R\$ 2.585,30	R\$ 1.282,64				R\$ 6.413,24	0,54%		
	40%	40%	20%							
FUNDAÇÃO E ESTRUTURA	R\$ 78.631,63	R\$ 58.973,72	R\$ 39.315,81	R\$ 19.657,91			R\$ 196.579,07	16,61%		
	40%	30%	20%	10%						
ALVENARIA	R\$ 10.705,00	R\$ 42.819,99	R\$ 32.114,99	R\$ 21.410,00			R\$ 107.049,98	9,05%		
	10%	40%	30%	20%						
PISOS	R\$ 39.355,52	R\$ 39.355,52	R\$ 59.033,25	R\$ 39.355,52	R\$ 19.677,77		R\$ 196.777,58	16,63%		
	20%	20%	30%	20%	10%					
REVESTIMENTOS, PINTURAS E IMPERMEABILIZAÇÕES	R\$ 20.648,81	R\$ 27.531,75	R\$ 41.297,64	R\$ 27.531,75	R\$ 20.648,81		R\$ 137.659,76	11,63%		
	15%	20%	30%	20%	15%					
COBERTURA	R\$ 15.027,90	R\$ 45.083,70	R\$ 45.083,70	R\$ 30.055,83	R\$ 15.027,90		R\$ 150.279,03	12,70%		
	10%	30%	30%	20%	10%					
ESQUADRIAS		R\$ 11.450,80	R\$ 11.450,80	R\$ 34.352,41	R\$ 34.352,41	R\$ 34.352,41	R\$ 114.508,03	9,68%		
			10%	30%	30%	30%				
LOUÇAS E METALIS				R\$ 2.994,69	R\$ 11.978,60	R\$ 14.973,50	R\$ 29.946,99	2,53%		
				10%	40%	50%				
INSTALAÇÕES ELÉTRICAS	R\$ 14.820,83	R\$ 14.820,83	R\$ 29.641,64	R\$ 59.283,31	R\$ 29.641,64		R\$ 148.209,25	12,52%		
	10%	10%	20%	40%	20%					
INSTALAÇÕES HIDRÁULICAS, PLUVIAIS E ESGOTO	R\$ 5.932,61	R\$ 7.910,14	R\$ 13.842,75	R\$ 11.865,21			R\$ 39.550,71	3,34%		
	15%	20%	35%	30%						
ACESSÓRIOS						R\$ 2.774,61	R\$ 2.774,61	0,23%		
						100%				
TOTAL NO MÊS C/ BDI	R\$ 196.619,22	R\$ 247.992,57	R\$ 282.000,22	R\$ 255.443,63	R\$ 140.264,33	R\$ 61.037,52	1.183.357,49	100%		
PERCENTUAL ETAPA	16,62%	20,96%	23,83%	21,55%	11,85%	5,16%				
TOTAL ACUMULADO	R\$ 196.619,22	R\$ 444.611,79	R\$ 726.612,01	R\$ 982.055,64	R\$ 1.122.319,97	R\$ 1.183.357,49				
PERCENTUAL ACUMULADO	16,62%	37,57%	61,40%	82,95%	94,84%	100,00%				



Edital da Licitação na Modalidade Concorrência Pública nº 010/2020

Anexo XII – Memorial Descritivo
MEMORIAL DESCRITIVO

**Obra: Construção da Sede da Guarda Civil Municipal
Bairro: São José**

NORMAS PARA EXECUÇÃO DAS OBRAS MUNICIPAIS.

1 - DISPOSIÇÕES GERAIS

A presente norma estabelece o processo de execução de serviços e obras públicas a serem contratadas através de licitação, conforme projeto detalhes e especificações fornecidas pela **Secretaria de Obras e Saneamento**.

Em caso de divergência entre as medidas verificadas nos desenhos e as cotas indicadas, prevalecerão estas últimas.

- a) Toda e qualquer modificação introduzida no projeto, detalhes e especificações, inclusive acréscimos, só será admitida com prévia autorização, por escrito, da **Secretaria de Obras e Saneamento**, através da fiscalização.
- b) Será de responsabilidade da Empreiteira todo e qualquer ônus decorrente de modificações de projeto sugeridas pela mesma.
- c) A **Secretaria de Obras e Saneamento** poderá, a qualquer tempo, exigir a troca de qualquer material aplicado na obra, diferente do especificado e que não tenha sido formalmente autorizada a sua substituição, por escrito, nos termos do parágrafo acima.
- d) Todos os materiais empregados na construção que não estejam detalhadamente especificados nos capítulos correspondentes deverão ser obrigatoriamente de boa qualidade, de uso consagrado na indústria de Construção Civil e obedecendo as Normas Brasileiras da ABNT. Quando os serviços, materiais e mão-de-obra, ainda assim não estiverem caracterizados sob uma das titulações acima, deverão ser respeitados os ditames da boa técnica e as recomendações do fabricante.
- e) Deverá constar no canteiro de obras o **LIVRO DIÁRIO DE OBRA**, em três vias, onde serão esclarecidos os problemas, relatados os fatos ocorridos e informados as especificações técnicas.

Este procedimento também se estende às exigências do Estado e dos Municípios, através dos seus diversos órgãos e das Concessionárias de Serviços Públicos, em tudo o que diz respeito aos serviços especificados e/ou necessários à execução da obra.

2- ADMINISTRAÇÃO DA OBRA

A CONTRATADA deverá ter no local da obra:

- a) Engenheiro Civil de Obra Pleno, Almoxarife e Mestre de obras
- b) Cópias e detalhes de cada serviço a ser executado;

3- SERVIÇOS PRELIMINARES

3.1 – INSTALAÇÃO

- a) A CONTRATADA deverá providenciar: instalações adequadas para alojamento de pessoal, depósito de material, bem como para operação de equipamentos necessários ao controle tecnológico a ser feito pela firma.
- b) A CONTRATADA deverá adquirir e fixar uma placa indicativa da obra com dimensões e layout fornecido pela fiscalização.

4 - FISCALIZAÇÃO

- a) A Secretaria Municipal de Obras fará fiscalizações periódicas, com autoridade para exercer em nome da prefeitura ou órgão financiador, toda e qualquer ação de orientação geral.
- b) A empreiteira é obrigada a facilitar execuções dos serviços contratados, facultando à fiscalização o acesso a todas as partes da obra. Obrigam-se, ainda, a facilitar a vistoria de materiais em depósitos ou quaisquer dependências onde os mesmos se encontrem.



Edital da Licitação na Modalidade Concorrência Pública nº 010/2020

5 - MATERIAIS, SERVIÇOS, MÃO DE OBRA E EQUIPAMENTOS

a) Todo material a ser utilizado na obra será de primeira qualidade. A mão de obra deverá ser idônea, de modo a reunir uma equipe homogênea que assegure o bom andamento dos serviços. Deverão ter no canteiro todo equipamento mecânico e ferramental necessário ao desempenho dos serviços.

b) A empreiteira deverá executar os seguintes procedimentos:

b.1) Execução de sapatas, vigas baldrames e vigas de amarração de alvenaria (escavação, impermeabilização, forma, armação, concretagem e reaterro); Execução de laje maciça (impermeabilização com manta asfáltica, forma armação, concretagem); Execução de piso cimentado; Execução de alvenaria de vedação com bloco de concreto; Execução de alvenaria com tijolo cerâmico; Revestimento de pintura (aplicação de selador, tinta acrílica, pva e textura); Execução de Pergolado em Madeira; Pintura com aplicação de verniz e tinta esmalte; Execução de cisterna (inclusive impermeabilização); Execução de cobertura com telhas cerâmicas tipo portuguesa (manta, subcobertura, cobertura, calhas); Execução de forros de drywall; Instalação de esquadrias, louças e metais; Execução de Estacionamento em piso intertravado; Instalações elétricas, hidráulicas e pluviais.

6 - INÍCIO

a) Os serviços serão iniciados após a emissão do "TERMO DE AUTORIZAÇÃO DE INÍCIO DE SERVIÇOS" pela Secretaria de Obras e Saneamento.

7 - PRAZO

a) O prazo para execução da obra será de 6 meses, de acordo com o estipulado nas instruções da licitação.

8 - ENTREGA DA OBRA

a) A obra, na ocasião da entrega, deverá estar totalmente limpa, sob todos os aspectos e livre de entulhos e restos de materiais;

b) A aceitação da obra estará condicionada ao cumprimento de todas as exigências efetuadas pelos técnicos do contratante, no que diz respeito ao cumprimento das Leis Trabalhistas e Previdenciárias (Registro de Empregados, recolhimento do FGTS e INSS), qualidade na execução, acabamento e limpeza, que deverão estar de acordo com as especificações, normas, projetos executivos de arquitetura e memorial descritivo;

c) O fato de haver fiscalização não exime a Contratada de responder por erros na execução e utilização de materiais fora da especificação e projeto básico.

d) Art. 73 (Lei 8666/93) - Executado o contrato, o seu objeto será recebido:

I-em se tratando de obras e serviços:

- a) Provisoriamente, pelo responsável por seu acompanhamento e fiscalização, mediante termo circunstanciado, assinado pelas partes em até 15(quinze) dias da comunicação escrita do contratado;
- b) Definitivamente, por servidor ou comissão designada pela autoridade competente, mediante termo circunstanciado, assinado pelas partes, após o decurso do prazo de observação, ou vistoria que comprove a adequação do objeto aos termos contratuais, observando o disposto no art. 69 desta lei.
- §3º O prazo a que se refere a alínea "b" do inciso I deste artigo não poderá ser superior a 90 (noventa) dias, salvo em casos excepcionais, devidamente justificados e previstos no edital.

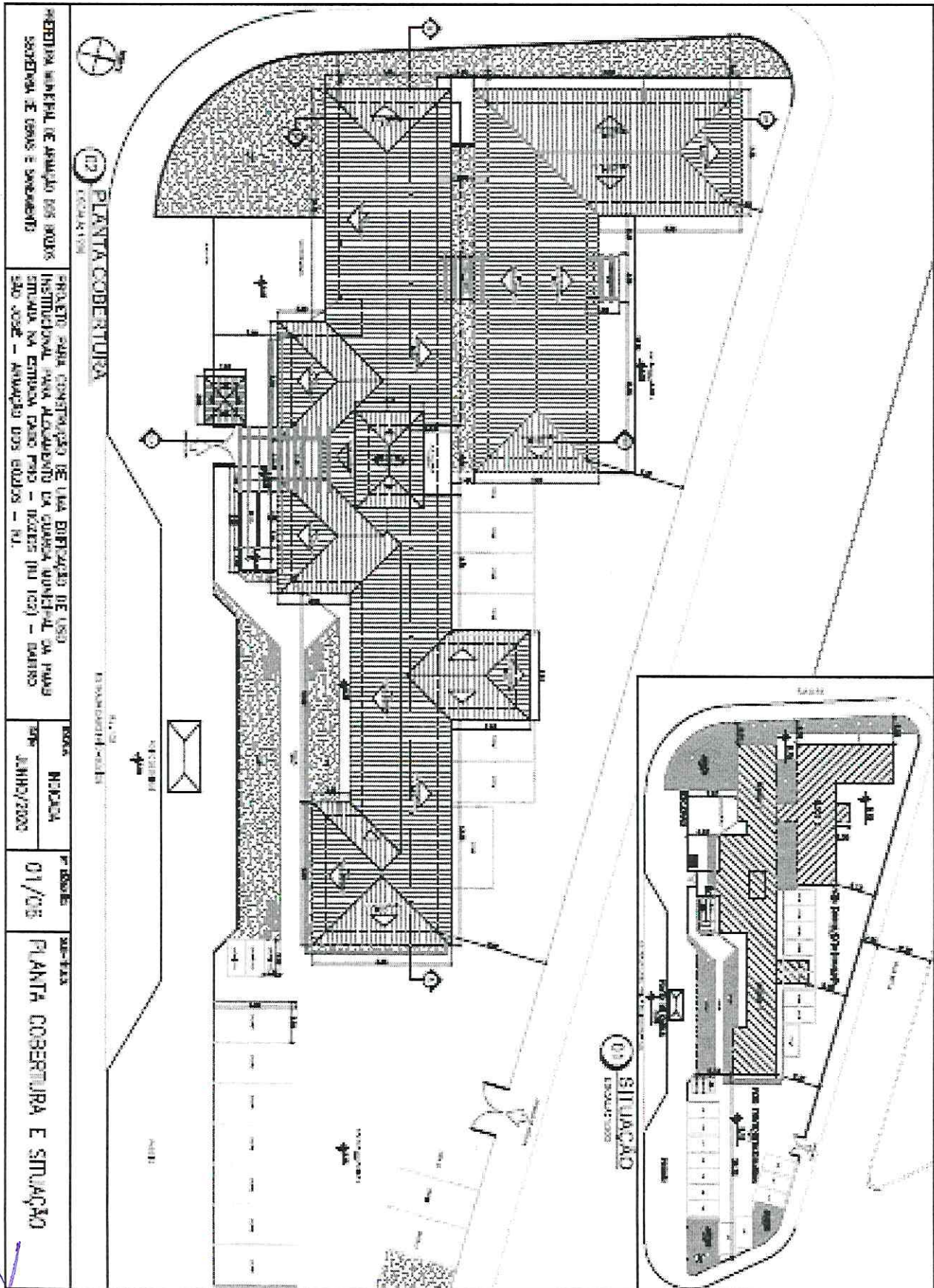
Armação dos Búzios, 24 de junho de 2020.

Iasmyn Martins Guimarães
Engenheira Civil
CREA – 2017122656
Matrícula Municipal nº 21.140



Edital da Licitação na Modalidade Concorrência Pública nº 010/2020

Anexo XIII – Plantas





MUNICÍPIO DE ARMAÇÃO DOS BUZIOS
SECRETARIA MUNICIPAL DE GOVERNO E FAZENDA
UNIDADE DE LICITAÇÃO

PROC: 5455/2020

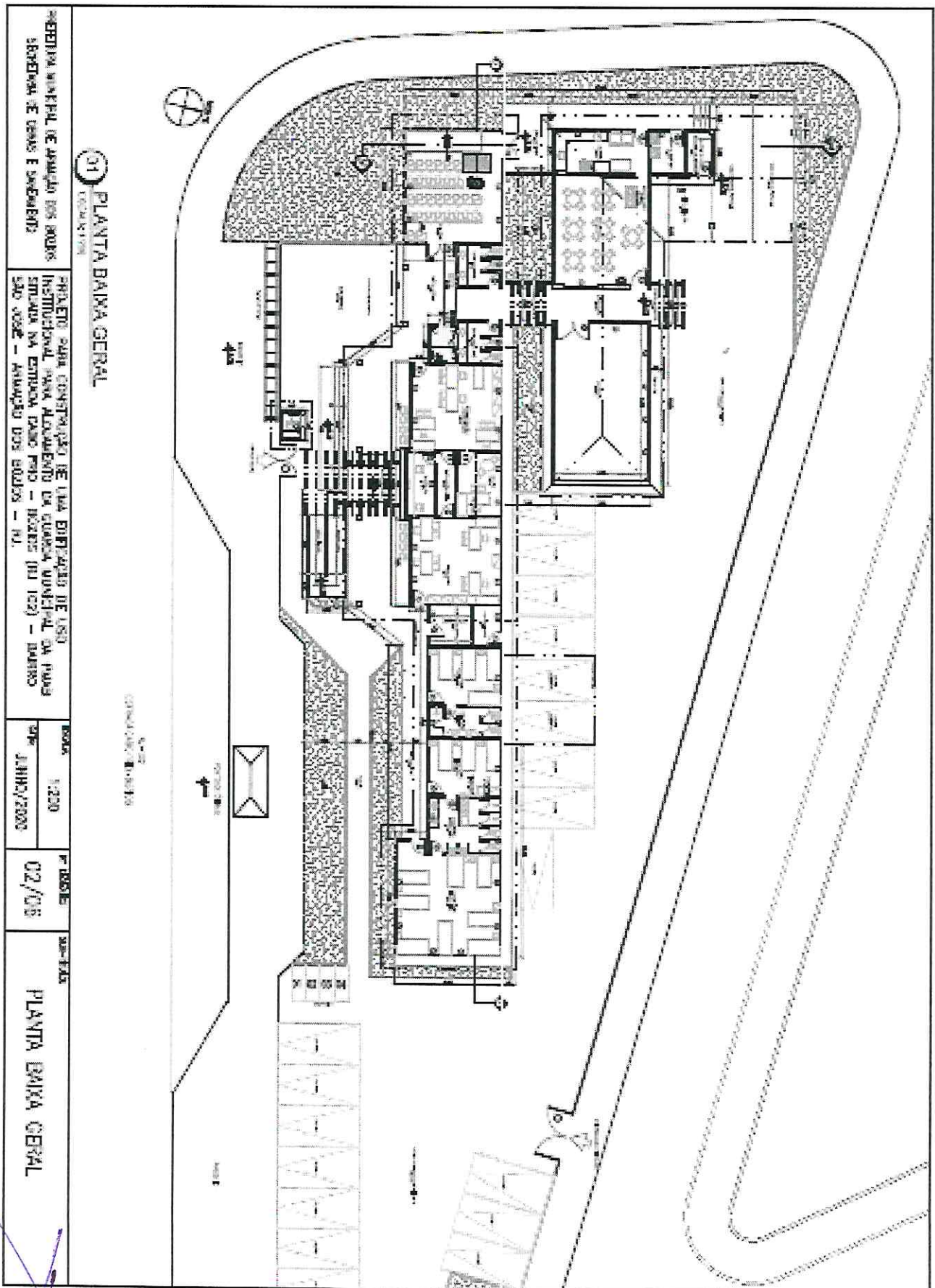
FL _____

RUBRICA _____

Edital da Licitação na Modalidade Concorrência Pública nº 010/2020



Edital da Licitação na Modalidade Concorrência Pública nº 010/2020





MUNICÍPIO DE ARMAÇÃO DOS BUZIOS
SECRETARIA MUNICIPAL DE GOVERNO E FAZENDA
UNIDADE DE LICITAÇÃO

PROC: 5455/2020

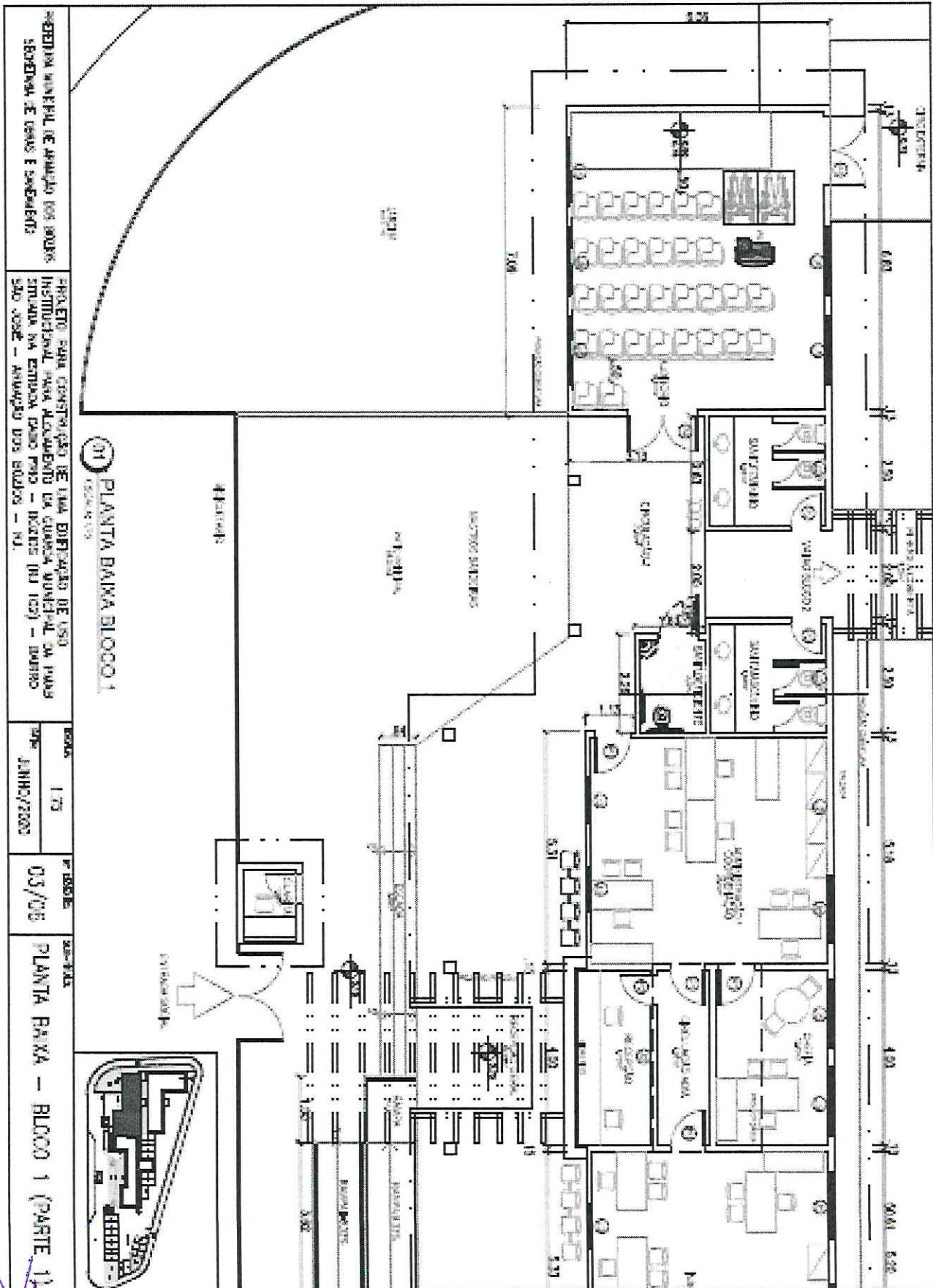
FL _____

RUBRICA _____

Edital da Licitação na Modalidade Concorrência Pública nº 010/2020

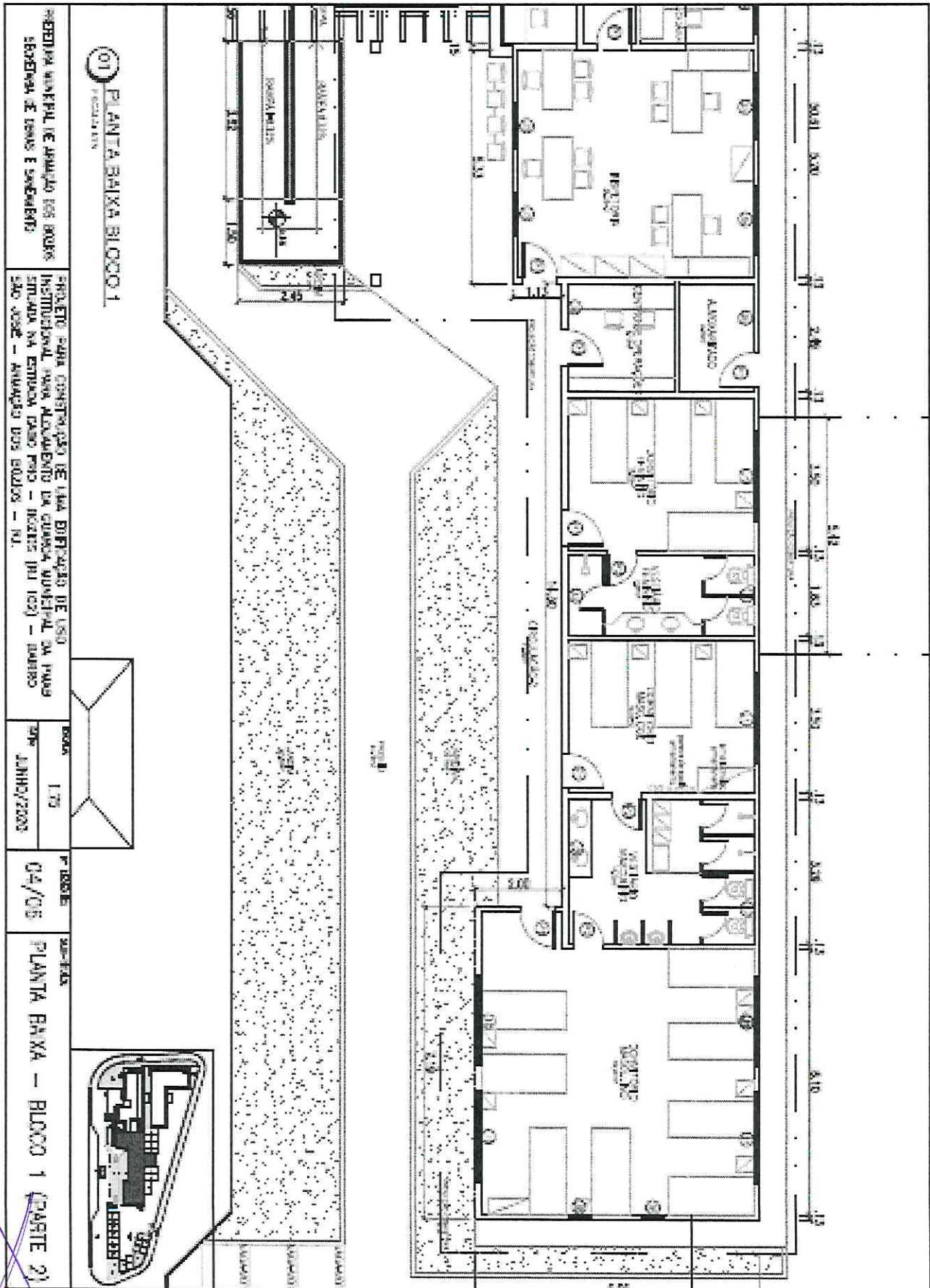


Edital da Licitação na Modalidade Concorrência Pública nº 010/2020



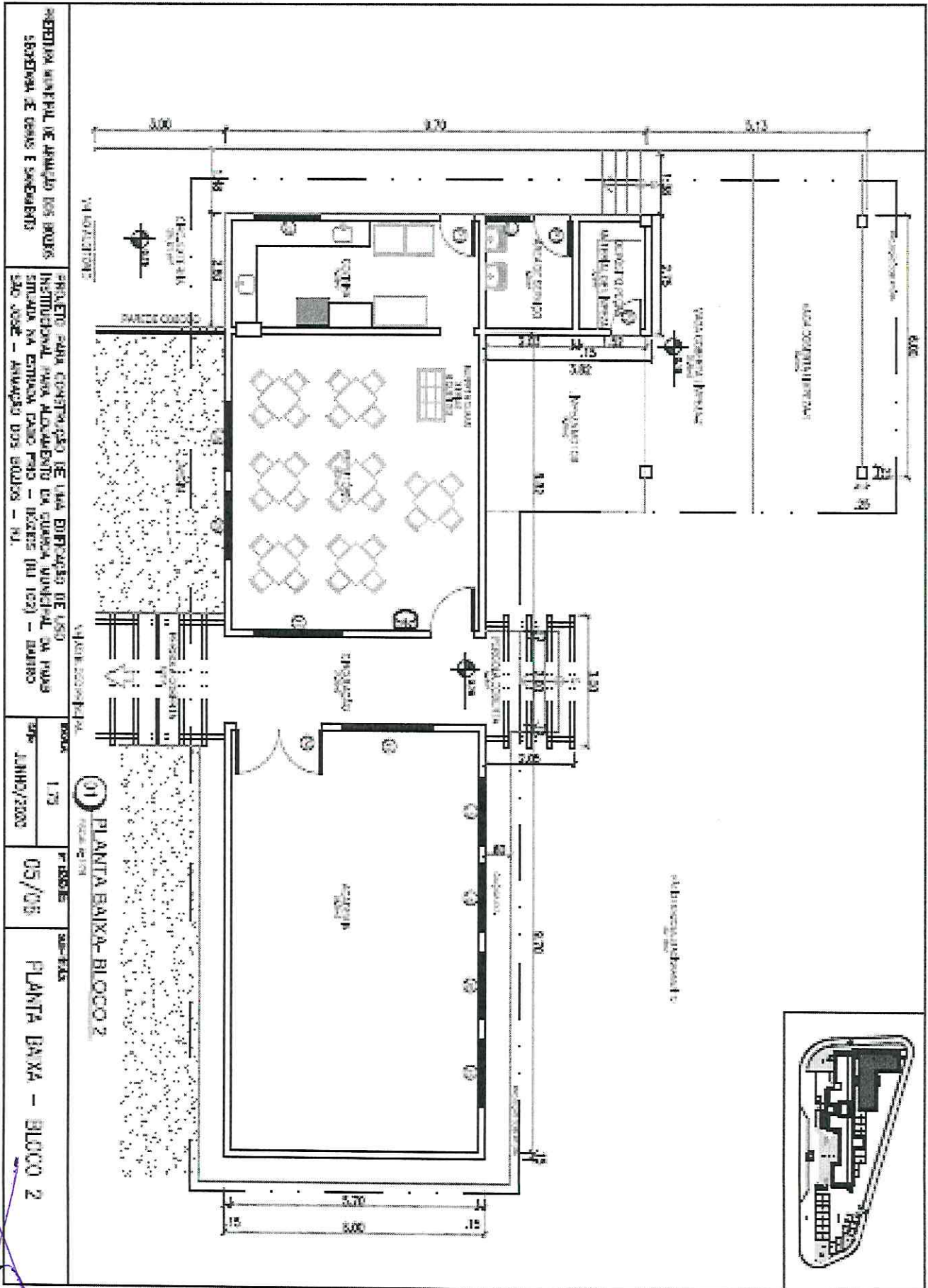


Edital da Licitação na Modalidade Concorrência Pública nº 010/2020





Edital da Licitação na Modalidade Concorrência Pública nº 010/2020





Edital da Licitação na Modalidade Concorrência Pública nº 010/2020

<p>SECRETARIA MUNICIPAL DE PLANEJAMENTO DOS BOMBS SECRETARIA DE USOS E SERVIÇOS</p>	<p>PROJETO PARA CONSTRUÇÃO DE UMA DIRETORIA DE USO INSTRUCIONAL PARA ALMOXARFADO DA GUARDA MUNICIPAL DA PRAIA SITUADA NA ESTRADA DA USINA VELHA - BARRIO (HU 102) - DISTRITO SÃO JOSÉ - ARMAÇÃO DOS BÚZIOS - RJ.</p>	<p>DATA 1/2/20</p>	<p>PR. DESP. DE 06/06</p>	<p>SIG. FOL. CORTEIS E FACHADAS</p>	
					<p>01 PLANTA CORTE AA ELEVACION</p>
					<p>02 PLANTA CORTE BB ELEVACION</p>
					<p>03 FACHADA PRINCIPAL ELEVACION</p>
<p>04 FACHADA OESTE ELEVACION</p>					



Edital da Licitação na Modalidade Concorrência Pública nº 010/2020

Anexo XIV – Composição dos Custos



ESTADO DO RIO DE JANEIRO
PREFEITURA MUNICIPAL DE ARMAÇÃO DOS BÚZIOS

SECRETARIA MUNICIPAL DE OBRAS E SANEAMENTO

Construção da Sede da Guarda Civil Municipal

Bairro São Jose

SINAPI, SCO-Rio e EMOP: Jan/ 20

COMPOSIÇÃO DO B.D.I. - Com Desoneração - Lei 12.844/13
CONFORME ACORDÃO TCU 2622/2013

X - Taxa representativa das DESPESAS INDIRETAS, exceto tributos e despesas financeiras	
TIPO	ALÍQUOTA (%)
X-1 - Administração Central	1,00
X-2 - Seguro Garantia	0,20
X-3 - Risco	0,20
X=	1,40
Y - Taxa representativa das DESPESAS FINANCEIRAS	
TIPO	ALÍQUOTA (%)
Y-1 - Despesas Financeiras	0,26
Y=	0,26
Z - Taxa representativa do LUCRO	
TIPO	ALÍQUOTA (%)
Z-1 - Lucro Presumido	1,95
Z=	1,95
I - Taxa representativa da incidência dos TRIBUTOS (sobre a FATURAMENTO da Empresa)	
TIPO	ALÍQUOTA (%)
I-1 - ISSQN (Imposto sobre Serviços de Qualquer Natureza) - Municipal	5,00
I-2 - COFINS (Contribuição para o financiamento da Seguridade Social) - Federal	3,00
I-3 - P.I.S. (Programa de Integração Social - Federal	0,65
I.4 - Contribuição Previdenciária p/ INSS - Federal - Lei 12.844/2013	2,00
I=	10,65
B D I - Benefício e Despesas Indiretas	
B D I = (1 + X) (1 + Y) (1+Z) / (1 - I) - 1 \leftarrow Fórmula do BDI	
X é a Taxa somatoria das DESPESAS INDIRETAS, exceto tributos e despesas financeiras	
Y é a Taxa representativa das DESPESAS FINANCEIRAS	
Z é a Taxa representativa do LUCRO	
I é a Taxa representativa dos TRIBUTOS	
DESONERAÇÃO	16,00%



Edital da Licitação na Modalidade Concorrência Pública nº 010/2020

Anexo XV – Memória de Cálculo



ESTADO DO RIO DE JANEIRO
PREFEITURA MUNICIPAL DE ARMAÇÃO DOS BUZIOS
SECRETARIA MUNICIPAL DE OBRAS E SANEAMENTO

MEMÓRIA DE CÁLCULO

Construção da Sede da Guarda Civil Municipal

Bairro São José

BD= 16%

1 ADMINISTRAÇÃO LOCAL

1.1 Obras / 001 Administração Local 100,00 %

Item	Quantidade	Taxa
Engenheiro	55,00 UR	2%
Apostador	15,00 UR	
Vigia	10,00 UR	
Almoço	15,00 UR	
Despesas com alimentação, transporte, diárias e demais	5,00 UR	

2 CANTEIRO DE OBRAS E SERVIÇOS PRELIMINARES

2.1 74209/1 PLACA DE OBRA EM CHAPA DE AÇO GALVANIZADO 3,00 m²

LARGURA	ALTURA	Total
2,00 m x	1,50 m =	3,00 m ²

2.2 93206 EXECUÇÃO DE ALMOVARIFADO EM CANTEIRO DE OBRA EM CHAPA DE MADEIRA COMPENSADA, INCLUSIVE PRATELEIRAS, AF_02/2016 6,00 m²

Largura	Comprimento	Total
2,00 m x	3,00 m =	6,00 m ²

2.3 93212 EXECUÇÃO DE SANITÁRIO E VESTIÁRIO EM CANTEIRO DE OBRA EM CHAPA DE MADEIRA COMPENSADA, NÃO INCLUSIVE MOBILIÁRIO, AF_02/2016 6,00 m²

Largura	Comprimento	Total
3,00 m x	2,00 m x	6,00 m ²

2.4 AD 19.05.0450 (1) Tapume de vedação ou proteção, executado com telhas trapezoidais de aço galvanizado (esp.: 0,50mm), inclusive duas demãos de pintura esmalte sintético, na face externa, considerando a utilização das telhas 4 vezes e da moldura em perno de 3"x3", duas vezes. 459,90 m²

Comprimento	Altura	Total
219,00 m x	2,10 m x	459,90 m ²

2.5 AD 19.20.0050 (1) Instalação e ligação provisória de alimentação de energia elétrica, em baixa tensão (BT), para canteiro de obras, exclusiva o fornecimento do medidor, (desonerado) 1,00 und

2.6 AD 19.20.0100 (1) Instalação e ligação provisória de obra de água e esgoto a rede pública, (desonerado) 1,00 und

3 DEMOLIÇÃO, MOVIMENTO DE TERRA, CARGA E TRANSPORTE

3.1 EQ 14.05.0500 (A) Retro-escavadeira/cargadeira, com operador, material de operação e material de manutenção, com as seguintes especificações mínimas: motor de 70HP, carregadeira com sistema de travamento de segurança, capacidade contada de 0,76m³, força de desagregação de 3600kgf, capacidade de carga de 2400kg na elevação máxima, profundidade de escavação de 100mm, escavadeira com capacidade contada de 0,23m³, com 4 dentes, arco de giro de 180º, força de escavação, profundidade de escavação máxima de 4000mm, altura de carga mínima de 3000mm; cabine com para-brisa externo e interno e luzes de sinalização conforme normas da CONTRAN. Custo horário produtivo, (desonerado) 44,00 h

Horas Mensais	Semana de trabalho	Total
44,00 h	1	44,00 h

3.2 72586 CARGA E DESCARGA MECANIZADAS DE ENTULHO EM CAMINHÃO BASCULANTE 6 M³ 74,09 m³

Fundação	Área
Blocos	6,57 m ²
Viga Baldrame	21,49 m ²
Sapatas	21,62 m ²
Sistema	7,73 m ²

Volume a Carregar	Empolamento m ³ /m ³	Total
57,61	1,30 =	74,09 m ³

3.3 97914 TRANSPORTE COM CAMINHÃO BASCULANTE DE 6 M³, EM VIA URBANA PAVIMENTADA, DMT ATÉ 30 KM (UNIDADE: M³XKM). 614,12 M³XKM

Carga	Distância Média	Total
74,09 m ³ x	8,20 km =	614,12 m ³ xKm

4 FUNDAÇÃO E ESTRUTURA

4.1 11.013.0070-B CONCRETO ARMADO, FCI=20MPa, INCLUINDO MATERIAIS PARA 1,00M³ DE CONCRETO (IMPORTADO DE USINA) ADENSADO E COLOCADO, 14,00M² DE ÁREA MOLDADA, FORMAS E ESCORAMENTO CONFORME ITENS 11.004.0012E 11.004.0035, 60KG DE AÇO CA-50, INCLUSIVE MÃO-DE-OBRA PARA CORTE, DOBRAGEM, MONTAGEM E COLOCAÇÃO NAS FORMAS 85,21 m³

Local	Total
placas prédio	7,63 m ²
vigas prédio	23,95 m ²
sapatas prédio	12,53 m ²
escada e rampa	3,63 m ²
Laje técnica	3,75 m ²
vigas muro	19,03 m ²
placas muro	8,81 m ²
sapatas muro	3,29 m ²

4.2 35276 PILAR DE MADEIRA NÃO APARELHADA 20 X 20 CM, MACARANDUBA, ANGIUM OU EQUIVALENTE DA REGIÃO 36,00 m


4.3 98562 IMPERMEABILIZAÇÃO DE FLOREIRA OU VIGA BALDRAME COM ARGAMASSA DE CIMENTO E AREIA, COM ADITIVO IMPERMEABILIZANTE, E = 2 CM, AF_06/2016 171,91 m²

Local	Total
Esquadras	171,91 m ²

5 ALVENARIA

5.1 97449 ALVENARIA DE VEDAÇÃO DE BLOCOS CERÂMICOS FURADOS NA VERTICAL DE 9X19/39CM (ESPESSURA 9CM) DE PAREDES COM ÁREA LÍQUIDA MAIOR OU IGUAL A 6M² COM VÃOS E ARGAMASSA DE ASSENTAMENTO COM PREPARO EM BETONERA, AF_06/2014 600,24 m²

5.2 AL 04.25.0050 (1) Alvenaria de blocos de concreto (15x20x40)cm, em paredes de 0,15m de espessura, com argamassa de cimento e areia no traço 1:4 (em volume), no assentamento e no preenchimento dos vazios dos blocos, até 1,50m de altura e medida pela área real, (desonerado) 651,90 m²





MUNICÍPIO DE ARMAÇÃO DOS BUZIOS
SECRETARIA MUNICIPAL DE GOVERNO E FAZENDA
UNIDADE DE LICITAÇÃO

PROC: 5455/2020

FL _____

RUBRICA _____

Edital da Licitação na Modalidade Concorrência Pública nº 010/2020



ESTADO DO RIO DE JANEIRO
PREFEITURA MUNICIPAL DE ARMAÇÃO DOS BUZIOS
SECRETARIA MUNICIPAL DE OBRAS E SANEAMENTO

MEMORIA DE CALCULO

Construção da Sede da Guarda Civil Municipal

Bairro São José

BDI= 15%

Local	Total
Cisterna	17,60 m ³
Muro	634,35 m ³

5.3 95465 COBOGO CERAMICO (ELEMENTO VAZADO), 5X20X20CM, ASSENTADO COM ARGAMASSA TRACO 1:4 DE CIMENTO E AREIA 7,50 m²

5.4 93104 VERGA PRÉ-MOLDADA PARA PORTAS COM ATÉ 1,5 M DE VÃO. AF_03/2016 109,30 m

Local	Área
Portas	30,30 m
Janelas	75,30 m
Janelas - Contraverga	75,30 m

6 PISOS

6.1 94997 EXECUÇÃO DE PASSEIO (CALÇADA) OU PISO DE CONCRETO COM CONCRETO MOLDADO IN LOCO, USINADO, ACABAMENTO CONVENCIONAL, ESPESSURA 10 CM, ARMADO. AF_07/2016 540,60 m²

Local	Total
Bloco Refeitório	60,44 m ²
Bloco Academia	60,00 m ²
Bloco Auditório	51,00 m ²
Bloco Principal	204,12 m ²
Bloco Guarita	2,05 m ²
Cisterna	29,76 m ²
Circulação	132,51 m ²

6.2 94993 EXECUÇÃO DE PASSEIO (CALÇADA) OU PISO DE CONCRETO COM CONCRETO MOLDADO IN LOCO, USINADO, ACABAMENTO CONVENCIONAL, ESPESSURA 6 CM, ARMADO. AF_07/2016 130,26 m²

Local	Total
Calçadas	130,26 m ²

6.3 90679 PISO CIMENTADO, TRAÇÃO 1:3 (CIMENTO E AREIA), ACABAMENTO LISO, ESPESSURA 2,0 CM, PREPARO MECÂNICO DA ARGAMASSA. AF_06/2016 91,26 m²

Local	Total
Acesso Cozinha/Área de Serviço	91,26 m ²

6.4 13.301.0119-A CONTRAPISO, BASE OU CAMADA REGULARIZADORA, EXECUTADA COM ARGAMASSA DE CIMENTO A AREIA, NO TRAÇO 1:4, NA ESPESSURA DE 2CM 490,71 m²

Local	Total
Área de Serviço/Copa/Cozinha/D ML	61,41 m ²
Academia	55,29 m ²
Auditório	39,61 m ²
Sanit. Masc./Fem.	13,36 m ²
Sanit. P.R.E	2,40 m ²
Centro de Operações	6,15 m ²
Acim/ Coordenação	20,14 m ²
Chefeia	10,40 m ²
Recepção	6,72 m ²
Almoxarifado	4,23 m ²
Inspeção	20,15 m ²
Dormitório Fem/Masc	66,62 m ²
Vestibulo Fem/Masc	22,02 m ²
Circulação ADM	4,80 m ²
Circulação	132,51 m ²
Guarita	1,92 m ²
Cisterna	14,50 m ²

6.5 67257 REVESTIMENTO CERÂMICO PARA PISO COM PLACAS TIPO ESMALTADA EXTRA DE DIMENSÕES 60X60 CM APLICADA EM AMBIENTES DE ÁREA MAIOR QUE 10 M². AF_06/2014 260,59 m²

Local	Total
Área de Serviço/DML	0,46 m ²
Academia	55,29 m ²
Auditório	39,61 m ²
Centro de Operações	6,15 m ²
Acim/ Coordenação	20,14 m ²
Chefeia	10,40 m ²
Recepção	6,72 m ²
Almoxarifado	4,23 m ²
Inspeção	20,15 m ²
Dormitório Fem/Masc	66,62 m ²
Vestibulo ADM	4,80 m ²
Guarita	1,92 m ²

6.6 RV 14.15.0051 (A) Revestimento de piso com porcelanato antiderrapante (50x50)cm, linha Anotec Parma ou Platina No-Slip do Eliane ou similar, assentado com argamassa colante tipo AC III Ligimax Performance da Eliane ou similar e rejuntado com produto em pó monocomponente tipo II Junta Plus superadivado da Eliane ou similar. Exclui-se contrapiso. Fornecimento e colocação. (desonerado) 239,24 m²

Local	Total
Copa/Cozinha	52,95 m ²
Sanit. Masc./Fem.	13,36 m ²
Sanit. P.R.E	2,40 m ²
Vestibulo Fem/Masc	22,02 m ²
Circulação	132,51 m ²

6.7 92397 EXECUÇÃO DE PÁTIO/ESTACIONAMENTO EM PISO INTERTRAVADO, COM BLOCO RETANGULAR COR NATURAL DE 20 X 10 CM, ESPESSURA 6 CM. AF_12/2015 1.070,00 m²

Local	Total
Estacionamento	1.070,00 m ²

6.8 13.340.0050-A PEITORIL EM GRANITO CINZA ANDORINHA, ESPESSURA DE 2CM, LARGURAIS A 10CM, ASSENTADO COM NATA DE CIMENTO SOBRE ARGAMASSA DECIMENTO, SAIBRO E AREIA, NO TRAÇO 1:3 E REIJUNTAMENTO COM CIMENTO BRANCO 124,90 m

Local	Área
Prédio - Salão	71,20 m
Prédio - Pezoni	53,70 m



MUNICÍPIO DE ARMAÇÃO DOS BUZIOS
SECRETARIA MUNICIPAL DE GOVERNO E FAZENDA
UNIDADE DE LICITAÇÃO

PROC: 5455/2020
FL _____
RUBRICA _____

ESTADO DO RIO DE JANEIRO
PREFEITURA MUNICIPAL DE ARMAÇÃO DOS BUZIOS
SECRETARIA MUNICIPAL DE OBRAS E SANEAMENTO

MEMORIA DE CALCULO

Construção da Sala da Guarda Civil Municipal

Bairro São José

BDI= 16%
6.9 50650

RODAPÊ CERÂMICO DE 7CM DE ALTURA COM PLACAS TIPO ESMALTADA EXTRA DE DIMENSÕES 50X50CM. AF_06/2014

221,16 m

Local	Total
Refeitório	23,20 m
Academia	25,00 m
Auditório	22,06 m
Centro de Operações	9,12 m
Coordenação	20,42 m
Chefia	12,40 m
Recepção	10,66 m
Almoxarifado	7,56 m
Inspeção	19,66 m
Dormitório Fem/Masc	54,26 m
Circulação ADL	8,10 m
Guarita	4,90 m

6.10 13.416.0015-A

PISO TÁTIL DE BORRACHA, ALTA, PARA PESSOAS COM NECESSIDADES ESPECÍFICAS, 25X25CM, ESPESSURA DE 5MM, NA COR PRETA, COLADOS SOBRE BASE EXISTENTE. FORNECIMENTO E COLOCAÇÃO

21,25 m²

Local	Total
Rampa e escada de acesso	21,25 m²

6.11 BP 19.20.0050 (A)

Meio-fio de concreto pré-moldado (fck=15MPa), medindo 0,15m na base e com altura de 0,30m, rejuntamento com argamassa de cimento e areia no traço 1:4, inclusive o fornecimento de todos os materiais, escavação e reaterro (desonerado)

67,92 m

6.12 50504

PLANTIO DE GRAMA EM PLACAS, AF_05/2016

306,35 m²

Local	Área
Jardim	306,35 m²

6.13 7253

TERRA VEGETAL (GRANEL)

30,64 m³

Local	Área
Jardim	30,64 m³

7 REVESTIMENTOS, PINTURAS E IMPERMEABILIZAÇÕES

7.1 13.001.0035-A

EMBOÇO INTERNO COM ARGAMASSA DE CIMENTO, CAL HIDRATADA ADITIVADA E AREIA, NO TRAÇO 1:3, COM ESPESSURA DE 5MM

2.646,54 m²

Obs: O item é para o emboço interno e externo.

Local	Área
Cisterna	17,60 m²
predio	1.360,45 m²
muro	1.268,76 m²

7.2 60459

APLICAÇÃO MANUAL DE PINTURA COM TINTA LÁTEX ACRÍLICA EM PAREDES, DUAS DEMÃOES, AF_06/2014

2.646,54 m²

Local	Área
Cisterna	17,60 m²
predio	1.360,45 m²
muro	1.268,76 m²

7.3 60405

APLICAÇÃO DE FUNDO SELADOR ACRÍLICO EM PAREDES, UMA DEMÃO, AF_06/2014

2.646,54 m²

Local	Área
Cisterna	17,60 m²
predio	1.360,45 m²
muro	1.268,76 m²

7.4 60400

APLICAÇÃO MANUAL DE PINTURA COM TINTA LÁTEX ACRÍLICA EM TETO, DUAS DEMÃOES, AF_06/2014

337,96 m²

Local	Área
Tetos	337,96 m²

7.5 67265

REVESTIMENTO CERÂMICO PARA PAREDES INTERNAS COM PLACAS TIPO ESMALTADA EXTRA DE DIMENSÕES 20X20 CM APLICADAS EM AMBIENTES DE ÁREA MAIOR QUE 5 M² NA ALTURA INTEIRA DAS PAREDES, AF_06/2014

161,39 m²

Local	Área
Sanitário Fem e Masc	57,90 m²
PNE	17,36 m²
Vestibulo feminino	34,33 m²
Vestibulo masculino	51,50 m²

7.6 96555

IMPERMEABILIZAÇÃO DE SUPERFÍCIE COM ARGAMASSA POLIMÉRICA / MEMBRANA ACRÍLICA, 3 DEMÃOES, AF_06/2016

260,05 m²

Local	Área
Sanitário Fem e Masc	71,26 m²
PNE	19,76 m²
Vestibulo feminino	42,20 m²
Vestibulo masculino	65,85 m²
Cisterna	17,27 m²
Cisterna	72,42 m²

7.7 17.020.0070-A

ENVERNIZAMENTO DE MADEIRA EM SUPERFÍCIE INTERIOR, COM VERNIZ POLIURETANO BRILHANTE E TRANSPARENTE INCLUSIVE LIXAMENTO, UMADEMÃO DE VERNIZ IMUNIZANTE E IMPERMEABILIZANTE INCOLOR, ANILINA E DUAS DEMÃOES DE ACABAMENTO

29,01 m²

Local	Total
Perobidos	1,01 m²
Placas madeira	28,83 m²

7.8 Obras / 004

MARCAÇÃO DE VAGA DE ESTACIONAMENTO COM TINTA ACRÍLICA PRÓPRIA PARA PINTURA DE PISOS

130,00 m

CÓDIGO	DESCRIÇÃO	UNIDADE	VALOR UNITÁRIO			
Obras / 004	MARCAÇÃO DE VAGA DE ESTACIONAMENTO COM TINTA ACRÍLICA PRÓPRIA PARA PINTURA DE PISOS	m	R\$ 12,90			
FONTE	CÓDIGO	DESCRIÇÃO	UNIDADE	QUANT.	PREÇO UNIT.	VALOR
SINAPI INSUMO	7345	TINTA ACRÍLICA PREMIUM PARA PISO	L	0,0300	R\$ 13,25	R\$ 0,40



MUNICÍPIO DE ARMAÇÃO DOS BUZIOS
SECRETARIA MUNICIPAL DE GOVERNO E FAZENDA
UNIDADE DE LICITAÇÃO

PROC: 5455/2020

FL _____

RUBRICA _____

Edital da Licitação na Modalidade Concorrência Pública nº 010/2020



ESTADO DO RIO DE JANEIRO
PREFEITURA MUNICIPAL DE ARMAÇÃO DOS BÚZIOS
SECRETARIA MUNICIPAL DE OBRAS E SANEAMENTO

MEMÓRIA DE CÁLCULO

Construção da Sede da Guarda Civil Municipal

Bairro São José

BD=

16%

SINAPI INSUMO	12515	FITA CREPE ROLO DE 25 MM X 50 M	und	0,0200	R\$ 6,77	R\$ 0,14
SINAPI COMPOSIÇÃO	83310	PINTOR COM ENCARGOS COMPLEMENTARES	m	0,10	R\$ 25,84	R\$ 2,58
SINAPI COMPOSIÇÃO	83310	SERVENTE COM ENCARGOS COMPLEMENTARES	m	0,50	R\$ 19,00	R\$ 9,50

7,9

03693

CAIAÇÃO EM MEIO RIO

0,40 m²

Local	Total
meio rio	0,40 m ²



MUNICÍPIO DE ARMAÇÃO DOS BUZIOS
SECRETARIA MUNICIPAL DE GOVERNO E FAZENDA
UNIDADE DE LICITAÇÃO

PROC: 5455/2020

FL _____

RUBRICA _____

ESTADO DO RIO DE JANEIRO
PREFEITURA MUNICIPAL DE ARMAÇÃO DOS BUZIOS
SECRETARIA MUNICIPAL DE OBRAS E SANEAMENTO

MEMÓRIA DE CÁLCULO

Construção da Sede da Guarda Civil Municipal

Barro São José

BDI#	15% COBERTURA																	
8																		
0.1	94195	TELHAMENTO COM TELHA CERÂMICA DE ENCAIXE, TIPO PORTUGUESA, COM MAIS DE 2 ÁGUAS, INCLUSIVE TRANSPORTE VERTICAL. AF_07/2019	741,52 m ²															
		<table border="1"> <thead> <tr> <th>Local</th> <th>Total</th> </tr> </thead> <tbody> <tr> <td>cobertura</td> <td>741,52 m²</td> </tr> </tbody> </table>	Local	Total	cobertura	741,52 m ²												
Local	Total																	
cobertura	741,52 m ²																	
0.2	94226	SUBCOBERTURA COM MANTA PLÁSTICA REVESTIDA POR PELÍCULA DE ALUMÍNIO, INCLUSIVE TRANSPORTE VERTICAL. AF_06/2018	409,59 m ²															
		<table border="1"> <thead> <tr> <th>Local</th> <th>Total</th> </tr> </thead> <tbody> <tr> <td>cobertura</td> <td>409,59 m²</td> </tr> </tbody> </table>	Local	Total	cobertura	409,59 m ²												
Local	Total																	
cobertura	409,59 m ²																	
0.3	CI 04.05.0150 (A)	Madeiramento para cobertura de telhas cerâmicas, (francesa, portuguesa, duplana, colonial ou similar), constituído de cumeeira, terças, caibres, portaletes e ripas de madeira serrada, pregados sem tesoura, medido pela projeção horizontal. (desonerado)	699,55 m ²															
		<table border="1"> <thead> <tr> <th>Local</th> <th>Total</th> </tr> </thead> <tbody> <tr> <td>cobertura</td> <td>699,55 m²</td> </tr> </tbody> </table>	Local	Total	cobertura	699,55 m ²												
Local	Total																	
cobertura	699,55 m ²																	
0.4	100434	CALHA DE BEIRAL SEMICIRCULAR DE PVC, DIÂMETRO 125 MM, INCLUINDO CABECEIRAS, EMENDAS, BOCAIS, SUPORTES E VEDAÇÕES. EXCLUINDO CONDUTORES, INCLUSIVE TRANSPORTE	205,01 m															
0.5	CI 04.60.0100 (J)	Condutor para calha de beiral de PVC rígido, inclusive conexões. Fornecimento e colocação. (desonerado)	22,40 m															
0.6	96110	FORRO EM DRYWALL, PARA AMBIENTES RESIDENCIAIS, INCLUSIVE ESTRUTURA DE FIXAÇÃO. AF_05/2017_P	337,96 m ²															
		<table border="1"> <thead> <tr> <th>Local</th> <th>Total</th> </tr> </thead> <tbody> <tr> <td>Prédio</td> <td>337,96 m²</td> </tr> </tbody> </table>	Local	Total	Prédio	337,96 m ²												
Local	Total																	
Prédio	337,96 m ²																	
0.7	94218	CUMEEIRA E ESPIGÃO PARA TELHA CERÂMICA ENBOÇADA COM ARGAMASSA TRAÇO 1:2:9 (CIMENTO, CAL E AREIA), PARA TELHADOS COM MAIS DE 2 ÁGUAS, INCLUSIVE TRANSPORTE VERTICAL. AF_07/2019	119,95 m															
		<table border="1"> <thead> <tr> <th>Total</th> </tr> </thead> <tbody> <tr> <td>119,95 m</td> </tr> </tbody> </table>	Total	119,95 m														
Total																		
119,95 m																		
0.8	14.005.0010-4	PLACA DE POLICARBONATO EM CRISTAL COMPACTO, EM PLACAS DE 2,44X1,22X0,004M, FORNECIMENTO E COLOCAÇÃO	9,00 m ²															
		<table border="1"> <thead> <tr> <th>Local</th> <th>Total</th> </tr> </thead> <tbody> <tr> <td>Pergolados</td> <td>9,00 m²</td> </tr> </tbody> </table>	Local	Total	Pergolados	9,00 m ²												
Local	Total																	
Pergolados	9,00 m ²																	
0.9	35272	VIGA DE MADEIRA NÃO APARELHADA, *6 X 20* CM, MACARANDUBA, ANGELIM OU EQUIVALENTE DA REGIÃO	21,00 m															
		<table border="1"> <thead> <tr> <th>Local</th> <th>Total</th> </tr> </thead> <tbody> <tr> <td>Pergolados</td> <td>21,00 m</td> </tr> </tbody> </table>	Local	Total	Pergolados	21,00 m												
Local	Total																	
Pergolados	21,00 m																	
9	ESQUADRIAS																	
9.1	90542	KIT DE PORTA DE MADEIRA PARA PINTURA, SEMI-OCA (LEVE OU MÉDIA), PADRÃO MÉDIO, 70X210CM, ESPESSURA DE 3,5CM, ITENS INCLUSOS: DOBRADIÇAS, MONTAGEM E INSTALAÇÃO DO BATENTE, FECHADURA COM EXECUÇÃO DO FURO - FORNECIMENTO E INSTALAÇÃO. AF_12/2019	4,00 und															
		Local: Vestiário Feminino (1); Sanitário Fem. (1); Sanitário Masc. (1); Recepção (1)																
9.2	90543	KIT DE PORTA DE MADEIRA PARA PINTURA, SEMI-OCA (LEVE OU MÉDIA), PADRÃO MÉDIO, 50X210CM, ESPESSURA DE 3,5CM, ITENS INCLUSOS: DOBRADIÇAS, MONTAGEM E INSTALAÇÃO DO BATENTE, FECHADURA COM EXECUÇÃO DO FURO - FORNECIMENTO E INSTALAÇÃO. AF_12/2019	12,00 und															
		Local: Dormitório Masculino (5); Dormitório Feminino (1); Inspeção (2); Chefia (1); Administração (3); Centro de Operações (1); Refeitório (1); Área de Serviço (1); Vestiário Masculino (2);																
9.3	90544	KIT DE PORTA DE MADEIRA PARA PINTURA, SEMI-OCA (LEVE OU MÉDIA), PADRÃO MÉDIO, 90X210CM, ESPESSURA DE 3,5CM, ITENS INCLUSOS: DOBRADIÇAS, MONTAGEM E INSTALAÇÃO DO BATENTE, FECHADURA COM EXECUÇÃO DO FURO - FORNECIMENTO E INSTALAÇÃO. AF_12/2019	1,00 und															
		Local: PNE (1);																
9.4	72120	VIDRO TEMPERADO INCOLOR, ESPESSURA 10MM, FORNECIMENTO E INSTALAÇÃO, INCLUSIVE MASSA PARA VEDAÇÃO	7,50 m ²															
		<table border="1"> <thead> <tr> <th>Local</th> <th>Total</th> </tr> </thead> <tbody> <tr> <td>Recepção</td> <td>7,50 m²</td> </tr> </tbody> </table>	Local	Total	Recepção	7,50 m ²												
Local	Total																	
Recepção	7,50 m ²																	
9.5	94569	JANELA DE ALUMÍNIO TIPO MAXIM-AR, COM VIDROS, BATENTE E FERRAGENS. EXCLUSIVE ALIZAR, ACABAMENTO E CONTRAMARCO. FORNECIMENTO E INSTALAÇÃO. AF_12/2019	2,75 m ²															
		<table border="1"> <thead> <tr> <th>Local</th> <th>Total</th> </tr> </thead> <tbody> <tr> <td>Vestiários Fem./Masc</td> <td>1,50 m²</td> </tr> <tr> <td>Sanitário Fem./Masc</td> <td>0,50 m²</td> </tr> <tr> <td>Dormitório Masc</td> <td>0,50 m²</td> </tr> <tr> <td>Almoxarifado</td> <td>0,25 m²</td> </tr> </tbody> </table>	Local	Total	Vestiários Fem./Masc	1,50 m ²	Sanitário Fem./Masc	0,50 m ²	Dormitório Masc	0,50 m ²	Almoxarifado	0,25 m ²						
Local	Total																	
Vestiários Fem./Masc	1,50 m ²																	
Sanitário Fem./Masc	0,50 m ²																	
Dormitório Masc	0,50 m ²																	
Almoxarifado	0,25 m ²																	
9.6	94570	JANELA DE ALUMÍNIO DE CORRER COM 1 FOLHAS PARA VIDROS, COM VIDROS, BATENTE, ACABAMENTO COM ACETATO OU BRILHANTE E FERRAGENS. EXCLUSIVE ALIZAR E CONTRAMARCO. FORNECIMENTO E INSTALAÇÃO. AF_12/2019	43,20 m ²															
		<table border="1"> <thead> <tr> <th>Tamanho</th> <th>Quantidade</th> <th>Total</th> </tr> </thead> <tbody> <tr> <td>2,00x1,00</td> <td>5</td> <td>10,00 m²</td> </tr> <tr> <td>1,50x1,00</td> <td>20</td> <td>30,00 m²</td> </tr> <tr> <td>1,00x1,00</td> <td>2</td> <td>2,00 m²</td> </tr> <tr> <td>1,20x1,00</td> <td>1</td> <td>1,20 m²</td> </tr> </tbody> </table>	Tamanho	Quantidade	Total	2,00x1,00	5	10,00 m ²	1,50x1,00	20	30,00 m ²	1,00x1,00	2	2,00 m ²	1,20x1,00	1	1,20 m ²	
Tamanho	Quantidade	Total																
2,00x1,00	5	10,00 m ²																
1,50x1,00	20	30,00 m ²																
1,00x1,00	2	2,00 m ²																
1,20x1,00	1	1,20 m ²																
9.7	Obras / 011	DIVISÓRIA EM GRANITO ANDORINHA POLIDO, ESP = 3CM, ASSENTADO COM ARGAMASSA TRAÇO 1:4, ARREIMATE EM CIMENTO BRANCO, EXCLUSIVE FERRAGENS	26,00 m ²															

CÓDIGO	DESCRIÇÃO			UNIDADE	VALOR UNITÁRIO	
Obras / 011	DIVISÓRIA EM GRANITO ANDORINHA POLIDO, ESP = 3CM, ASSENTADO COM ARGAMASSA TRAÇO 1:4, ARREIMATE EM CIMENTO BRANCO, EXCLUSIVE FERRAGENS			M ²	R\$ 655,61	
Fonte	CÓDIGO	DESCRIÇÃO	UNIDADE	QUANT.	PREÇO UNIT.	VALOR
SINAPI INSUMO	1350	CIMENTO BRANCO	Kg	0,7000	R\$ 2,22	R\$ 1,55
SINAPI INSUMO	25976	DIVISÓRIA EM GRANITO, COM DUAS FACES POLIDAS, TIPO ANDORINHA/ QUARTZ/ CASTELO/ CORUMBA OU OUTROS EQUIVALENTES DA REGIÃO, E= *3,0* CM	m ²	1,0000	R\$ 501,88	R\$ 501,88



MUNICÍPIO DE ARMAÇÃO DOS BUZIOS
SECRETARIA MUNICIPAL DE GOVERNO E FAZENDA
UNIDADE DE LICITAÇÃO

PROC: 5455/2020

FL _____

RUBRICA _____

Edital da Licitação na Modalidade Concorrência Pública nº 010/2020



ESTADO DO RIO DE JANEIRO
PREFEITURA MUNICIPAL DE ARMAÇÃO DOS BUZIOS
SECRETARIA MUNICIPAL DE OBRAS E SANEAMENTO

MEMÓRIA DE CÁLCULO

Construção da Sede da Guarda Civil Municipal
Bairro São José
BDI= 16%

SINAPI COMPOSIÇÃO	85274	MARMORISTA/GRANITEIRO COM ENCARGOS COMPLEMENTARES	H	4,8000	R\$ 22,00	R\$ 105,89
SINAPI COMPOSIÇÃO	85316	SERVENTE COM ENCARGOS COMPLEMENTARES	H	2,3000	R\$ 19,80	R\$ 45,08



MUNICÍPIO DE ARMAÇÃO DOS BUZIOS
SECRETARIA MUNICIPAL DE GOVERNO E FAZENDA
UNIDADE DE LICITAÇÃO

PROC: 5455/2020
FL _____
RUBRICA _____

Edital da Licitação na Modalidade Concorrência Pública nº 010/2020



ESTADO DO RIO DE JANEIRO
PREFEITURA MUNICIPAL DE ARMAÇÃO DOS BUZIOS
SECRETARIA MUNICIPAL DE OBRAS E SANEAMENTO

MEMORIA DE CALCULO

Construção da Sede da Guarda Civil Municipal
Bairro São José
BDI= 18%

SINAPI COMPOSIÇÃO	85651	ARGAMASSA TRAÇO 1:4 (EM VOLUME DE CIMENTO E AREIA MÉDIA ÚMIDA), PREPARO MANUAL. AF_08/2018	m³	0,0033	R\$ 385,74	R\$ 1,21
----------------------	-------	--	----	--------	------------	----------

Local	Total
Vent. Masc	14,23 m²
Vent. Fem	6,10 m²
Sant. Masc	3,00 m²
Sant. Fem	3,55 m²

9.0 91335 PORTA DE ALUMÍNIO DE ABIRIR COM LAMERI, COM GUARNIÇÃO, FIXAÇÃO COM PARAFUSOS - FORNECIMENTO E INSTALAÇÃO. AF_12/2019 12,60 m²

Local	Total
Portão Fundos	9,00 m²
Portão Frente	3,60 m²

9.9 ES 04.05.0250 (1) Portinhola para alçapão, sistema ou caixa d'água elevada em chapa de ferro galvanizada nº 16, medindo: (0,00x0,00)m, com guarnição e alça para fechamento a cadeado, exclusive este. Fornecimento e instalação (desonerado) 0,64 m²

Local	Total
Caixema	0,64 m²

9.10 ES 04.25.0400 (1) Gradil de ferro em ferro confeccionado em barra redonda de 5/8", pintada com 1 cm de cor-de-sarçote verde. Fornecimento e instalação (desonerado) 106,00 m

Local	Total
Muro	106,00 m²

9.11 14.006.0150-A PORTA DE MADEIRA DE LEI EM COMPENSADO DE 160CMX210X3CM EM 2FOLHAS, ADUELA DE 13X3CM E ALÇAPES DE 5X2CM, EXCLUSIVE FERRAGENS, FORNECIMENTO E COLOCAÇÃO 3,00 und

9.12 Obras / 000 PORTA PARA BOX SANITÁRIO EM VIDRO TEMPERADO 8MM, INCOLOR, LATEADO, FERRAGENS EM ALUMÍNIO 11,00 und

CÓDIGO	DESCRIÇÃO	UNIDADE	VALOR UNITÁRIO			
Obras / 000	PORTA PARA BOX SANITÁRIO EM VIDRO TEMPERADO 8MM, INCOLOR	Und	R\$ 413,20			
FONTE	CÓDIGO	DESCRIÇÃO	UNIDADE	QUANT	PREÇO UNIT.	VALOR
SINAPI	10508	VIDRO TEMPERADO INCOLOR E = 8 MM, SEM COLOCAÇÃO	m²	0,9000	R\$ 249,28	R\$ 248,77
INSUMO						
SCO - RIO	MAT050100	Dobradica inferior, para porta de	Und	1,0000	R\$ 37,36	R\$ 37,36
SCO - RIO	MAT050150	Dobradica superior, para porta de	Und	1,0000	R\$ 31,50	R\$ 31,50
SCO - RIO	MAT087600	Manoal superior, para porta de vidro	Und	1,0000	R\$ 8,92	R\$ 8,92
SCO - RIO	MAT098550	Pivo, para porta de vidro	Und	1,0000	R\$ 11,28	R\$ 11,28
SINAPI	100705	TARJETA TIPO LIVRE/OCUPADO PARA PORTA DE BANHEIRO.	Und	1,0000	R\$ 59,93	R\$ 59,93
COMPOSIÇÃO	85325	VIDRACEIRO COM ENCARGOS COMPLEMENTARES	H	0,4000	R\$ 23,92	R\$ 9,57
SINAPI	242	AJUDANTE ESPECIALIZADO	H	0,6000	R\$ 18,45	R\$ 9,87
INSUMO						
OBS:	Codigo SCO - RIO: ES 39.06.0850 (1)					

10 LOUÇAS E METAIS

10.1 10.002.0090-A VASO SANITARIO DE LOUCA BRANCA, PARA PESSOAS COM NECESSIDADES ESPECIFICAS, INCLUSIVE ASSENTO ESPECIAL, BOLSA DE LIGACAO E ACESSORIOS DE FIXACAO, FORNECIMENTO 1,00 und

Total
1,00 und

10.2 10.002.0014-A LAVATORIO DE LOUCA BRANCA, COM COLUNA SUSPENSÁ, PARA PESSOAS COM NECESSIDADES ESPECIFICAS, COM MEDIDAS EM TORNO DE 45,5X35,5CM, INCLUSIVE SIFAO EM PVC FLEXIVEL, VALVULA DE ESCOAMENTO CROMADA, RABICHO EM PVC E TORNEIRA DE FECHAMENTO AUTOMATICO, FORNECIMENTO 1,00 und

Total
1,00 und

10.3 AP 04.10.0125 (1) Barra de apoio angular, em aço inoxidável AISI 304, diâmetro de 1 1/4". Inclusive fixação com parafusos inoxidável e buchas plásticas. Fornecimento (desonerado) 2,00 und

Total
2,00 und

10.4 AP 04.10.0134 (1) Barra de apoio para pia ou lavatório (proteção para pia), em aço inoxidável AISI 304, tubo de 1 1/4", inclusive fixação com parafusos inoxidáveis e buchas plásticas. Fornecimento (desonerado) 2,00 und

Total
2,00 und

10.5 AP 04.10.0131 (1) Barra de apoio reta, com 50cm, em aço inoxidável AISI 304, tubo de 1 1/4", inclusive fixação com parafusos inoxidável e buchas plásticas. Fornecimento (desonerado) 1,00 und

Total
1,00 und

10.6 10.002.0065-A VASO SANITARIO DE LOUCA BRANCA, TIPO POPULAR, COM CAIXA ACOPLADA E MEDIDAS EM TORNO DE 35X65X35CM, INCLUSIVE ASSENTO PLASTICO TIPO POPULAR, BOLSA DE LIGACAO, RABICHO EM PVC E ACESSORIOS DE FIXACAO, FORNECIMENTO 3,00 und

Total
3,00 und

10.7 AP 49.05.0503 (1) Banca em granito Circo Andorinha, com 3m de espessura e 0,60m de largura, com abertura para 1 ou 2 cubas, sobre apoios de alvenaria de meia vez e verga de concreto, sem revestimento. Fornecimento e assentamento (desonerado) 13,40 m

Local	Total
Bancada Cozinha	4,35 m
Sanitário Fem	2,50 m
Sanitário Masc	2,50 m
Vestário Fem	2,25 m
Vestário Masc	1,50 m

10.8 10.016.0040-A CUBA DE AÇO INOXIDÁVEL DE 500X400X200MM, EM CHAPA 20 304, VALVULA DE ESCOAMENTO TIPO AMERICANA 1623, SIFAO 1650 1 1/2" X 1 1/2", EXCLUSIVE TORNEIRA, FORNECIMENTO E COLOCAÇÃO 2,00 und





MUNICÍPIO DE ARMAÇÃO DOS BUZIOS
SECRETARIA MUNICIPAL DE GOVERNO E FAZENDA
UNIDADE DE LICITAÇÃO

PROC: 5455/2020

FL _____

RUBRICA _____

Edital da Licitação na Modalidade Concorrência Pública nº 010/2020



ESTADO DO RIO DE JANEIRO
PREFEITURA MUNICIPAL DE ARMAÇÃO DOS BUZIOS
SECRETARIA MUNICIPAL DE OBRAS E SANEAMENTO

MEMORIA DE CALCULO

Construção da Sede da Guarda Civil Municipal

Bairro São José

BDI= 16%

Total
2,00 und

10.9

06901

CUBA DE EMBUTIR OVAL EM LOUÇA BRANCA, 35 X 50CM OU EQUIVALENTE - FORNECIMENTO E INSTALAÇÃO. AF_12/2013

0,00 und

Total
0,00 und

10.10

AP-45.05.0500 (7)

Banca peca em granito Cinza Andorinha, com 3cm de espessura e 0,60m de largura, sobre apoios de alvenaria de meio viga e verga de concreto, sem revestimento. Fornecimento e assentamento (pesonerado)

0,07 m

Local	Total
Recepção	5,00 m
Depósito material de limpeza	3,07 m



MUNICÍPIO DE ARMAÇÃO DOS BUZIOS
SECRETARIA MUNICIPAL DE GOVERNO E FAZENDA
UNIDADE DE LICITAÇÃO

PROC: 5455/2020

FL _____

RUBRICA _____

Edital da Licitação na Modalidade Concorrência Pública nº 010/2020



ESTADO DO RIO DE JANEIRO
PREFEITURA MUNICIPAL DE ARMAÇÃO DOS BUZIOS
SECRETARIA MUNICIPAL DE OBRAS E SANEAMENTO

MEMORIA DE CALCULO

Construção da Sede da Guarda Civil Municipal

Bairro São José

BD=	18%					
10.11	56906	TORNEIRA CROMADA DE MESA, 1/2" OU 3/4", PARA LAVATÓRIO, PADRÃO POPULAR - FORNECIMENTO E INSTALAÇÃO. AF_12/2013				5,00 und
		Total				
		5,00 und				
10.12	56909	TORNEIRA CROMADA TUBO MÓVEL DE MESA, 1/2" OU 3/4", PARA PIA DE COZINHA, PADRÃO ALTO - FORNECIMENTO E INSTALAÇÃO. AF_12/2013				2,00 und
		Total				
		2,00 und				
10.13	56922	TANQUE DE LOUÇA BRANCA SUSPENSO, 18L OU EQUIVALENTE, INCLUSIVE SIFÃO TIPO GARRAFA EM METAL CROMADO, VÁLVULA METÁLICA E TORNEIRA DE METAL CROMADO PADRÃO MÉDIO - FORNECIMENTO E INSTALAÇÃO. AF_01/2020				2,00 und
		Total				
		2,00 und				
10.14	56914	TORNEIRA CROMADA 1/2" OU 3/4" PARA TANQUE, PADRÃO MÉDIO - FORNECIMENTO E INSTALAÇÃO. AF_12/2013				2,00 und
		Total				
		2,00 und				
10.15	AP 04.20.0500 (1)	Torneira para jardins, modelo 1153, de 1/2", Deca ou similar. Fornecimento. (desonerado)				1,00 und
		Total				
		1,00 und				
10.16	ES 44.05.0050 (A)	Espelho de cristal, com espessura de 4mm e moldura de madeira aparelhada. Fornecimento e instalação. (desonerado)				0,50 m²
		Local	Total			
		Sanitário PNE	1,50 m²			
		Sanitário Fem.	1,50 m²			
		Sanitário Masc.	1,50 m²			
		Vestário Fem.	2,00 m²			
		Vestário Masc.	2,00 m²			
10.17	13.032.0105-A	FRONTISPIO DE GRANITO CINZA ANDORINHA, COM SECAO DE 10X20CM, INCLUSIVE REJUNTAMENTO FORNECIMENTO E COLOCAÇÃO				13,40 m
		Local	Total			
		Bancada Cozinha	4,35 m			
		Sanitário Fem	2,50 m			
		Sanitário Masc	2,50 m			
		Vestário Fem	2,25 m			
		Vestário Masc	1,80 m			
10.18	Obras / 012	Corrimão duplo em aço inox com diâmetro de 3cm, com chumbadores para fixação em alvenaria.				20,40 m
		CÓDIGO	DESCRIÇÃO		UNIDADE	VALOR UNITÁRIO
		Obras / 012	Corrimão duplo em aço inox com diâmetro de 3cm, com chumbadores para fixação em alvenaria.		M	R\$ 369,11
		FONTE	CÓDIGO	DESCRIÇÃO	UNIDADE	QUANT.
		SINAPI	88309	PEDREIRO COM ENCARGOS COMPLEMENTARES	H	0,300
		COMPOSIÇÃO	88316	SERRALHEIRO COM ENCARGOS COMPLEMENTARES	H	0,300
		SINAPI	88316	SERVELENTE COM ENCARGOS COMPLEMENTARES	H	0,500
		COMPOSIÇÃO	88317	SOLDADOR COM ENCARGOS COMPLEMENTARES	H	0,300
		SINAPI	10997	ELETRODO REVESTIDO AWS -	KG	0,800
		INSUMO	36206	BARRA DE APOIO RETA, EM AÇO	und	2,220
		SINAPI	87286	ARGAMASSA TRAÇO 1:3:12 (EM VOLUME DE CIMENTO, CAL E	M3	0,003
		COMPOSIÇÃO				
10.19	100250	MICTÓRIO SIFONADO LOUÇA BRANCA PADRÃO MÉDIO FORNECIMENTO E INSTALAÇÃO. AF_01/2020				2,00 und
10.20	AP 08.10.0050 (1)	Bebedouro elétrico tipo pressão em aço inoxidável, modelo de pé, adulto/criança, capacidade 50l/h. Fornecimento. (desonerado)				2,00 und
11	INST. ELÉTRICAS					
11.1	91941	CAIXA RETANGULAR 4" X 3" BAINA (0,30 M DO PISO), PVC, INSTALADA EM PAREDE - FORNECIMENTO E INSTALAÇÃO. AF_12/2015				121,00 und
11.2	92266	CAIXA SEXTAVADA 3" X 3", METÁLICA, INSTALADA EM LAJE - FORNECIMENTO E INSTALAÇÃO. AF_12/2015				73,00 und
11.3	92001	TOMADA BAIXA DE EMBUTIR (1 MÓDULO), 2P-T 20 A, INCLUINDO SUPORTE E PLACA - FORNECIMENTO E INSTALAÇÃO. AF_12/2015				67,00 und
11.4	91997	TOMADA MÉDIA DE EMBUTIR (1 MÓDULO), 2P-T 20 A, INCLUINDO SUPORTE E PLACA - FORNECIMENTO E INSTALAÇÃO. AF_12/2015				11,00 und
11.5	91993	TOMADA ALTA DE EMBUTIR (1 MÓDULO), 2P-T 20 A, INCLUINDO SUPORTE E PLACA - FORNECIMENTO E INSTALAÇÃO. AF_12/2015				15,00 und
11.6	91953	INTERRUPTOR SIMPLES (1 MÓDULO), 10A/250V, INCLUINDO SUPORTE E PLACA - FORNECIMENTO E INSTALAÇÃO. AF_12/2015				19,00 und
11.7	91959	INTERRUPTOR SIMPLES (2 MÓDULOS), 10A/250V, INCLUINDO SUPORTE E PLACA - FORNECIMENTO E INSTALAÇÃO. AF_12/2015				2,00 und
11.8	91955	INTERRUPTOR PARALELO (1 MÓDULO), 10A/250V, INCLUINDO SUPORTE E PLACA - FORNECIMENTO E INSTALAÇÃO. AF_12/2015				4,00 und
11.9	91252	ELETRODUTO FLEXÍVEL CORRUGADO, PVC, DN 20 MM (1/2"), PARA CIRCUITOS TERMINAIS, INSTALADO EM PAREDE - FORNECIMENTO E INSTALAÇÃO. AF_12/2015				200,49 m
11.10	91054	ELETRODUTO FLEXÍVEL CORRUGADO, PVC, DN 25 MM (3/4"), PARA CIRCUITOS TERMINAIS, INSTALADO EM PAREDE - FORNECIMENTO E INSTALAÇÃO. AF_12/2015				222,41 m
11.11	91056	ELETRODUTO FLEXÍVEL CORRUGADO, PVC, DN 32 MM (1"), PARA CIRCUITOS TERMINAIS, INSTALADO EM PAREDE - FORNECIMENTO E INSTALAÇÃO. AF_12/2015				53,20 m
11.12	91060	ELETRODUTO FLEXÍVEL CORRUGADO, PEAD, DN 40 MM (1 1/4"), PARA CIRCUITOS TERMINAIS, INSTALADO EM PAREDE - FORNECIMENTO E INSTALAÇÃO. AF_12/2				6,90 m
11.13	97667	ELETRODUTO FLEXÍVEL CORRUGADO, PEAD, DN 50 (1 1/2") - FORNECIMENTO E INSTALAÇÃO. AF_04/2016				34,09 m
11.14	97668	ELETRODUTO FLEXÍVEL CORRUGADO, PEAD, DN 63 (2") - FORNECIMENTO E INSTALAÇÃO. AF_04/2016				10,10 m
11.15	93010	ELETRODUTO RÍGIDO ROSCÁVEL, PVC, DN 75 MM (2 1/2") - FORNECIMENTO E INSTALAÇÃO. AF_12/2015				5,65 m
11.16	91031	ELETRODUTO FLEXÍVEL CORRUGADO, PVC, DN 20 MM (1/2"), PARA CIRCUITOS TERMINAIS, INSTALADO EM FORRO - FORNECIMENTO E INSTALAÇÃO. AF_12/2015				70,00 m
11.17	91034	ELETRODUTO FLEXÍVEL CORRUGADO, PVC, DN 25 MM (3/4"), PARA CIRCUITOS TERMINAIS, INSTALADO EM FORRO - FORNECIMENTO E INSTALAÇÃO. AF_12/2015				105,11 m
11.18	91036	ELETRODUTO FLEXÍVEL CORRUGADO, PVC, DN 32 MM (1"), PARA CIRCUITOS TERMINAIS, INSTALADO EM FORRO - FORNECIMENTO E INSTALAÇÃO. AF_12/2015				42,56 m



MUNICÍPIO DE ARMAÇÃO DOS BUZIOS
SECRETARIA MUNICIPAL DE GOVERNO E FAZENDA
UNIDADE DE LICITAÇÃO

PROC: 5455/2020

FL _____

RUBRICA _____

Edital da Licitação na Modalidade Concorrência Pública nº 010/2020



ESTADO DO RIO DE JANEIRO
PREFEITURA MUNICIPAL DE ARMAÇÃO DOS BUZIOS
SECRETARIA MUNICIPAL DE OBRAS E SANEAMENTO

MEMÓRIA DE CÁLCULO

Construção da Sede da Guarda Civil Municipal

Bairro São José

BDI=	16%			
11.19	91840	ELETRODUTO FLEXÍVEL CORRUGADO, PEAD, DN 40 MM (1,4"), PARA CIRCUITOS TERMINAIS, INSTALADO EM FORRO - FORNECIMENTO E INSTALAÇÃO. AF_12/2015		43,64 m
11.20	91844	ELETRODUTO FLEXÍVEL CORRUGADO, PVC, DN 25 MM (3/4"), PARA CIRCUITOS TERMINAIS, INSTALADO EM LAJE - FORNECIMENTO E INSTALAÇÃO. AF_12/2015		264,65 m
11.21	91846	ELETRODUTO FLEXÍVEL CORRUGADO, PVC, DN 32 MM (1"), PARA CIRCUITOS TERMINAIS, INSTALADO EM LAJE - FORNECIMENTO E INSTALAÇÃO. AF_12/2015		124,01 m
11.22	91850	ELETRODUTO FLEXÍVEL CORRUGADO, PEAD, DN 40 MM (1,4"), PARA CIRCUITOS TERMINAIS, INSTALADO EM LAJE - FORNECIMENTO E INSTALAÇÃO. AF_12/2015		15,31 m
11.23	92964	CABO DE COBRE FLEXÍVEL ISOLADO, 25 MM², ANTI-CHAMA 0,6/1,0 KV, PARA DISTRIBUIÇÃO - FORNECIMENTO E INSTALAÇÃO. AF_12/2015		133,51 m
11.24	92964	CABO DE COBRE FLEXÍVEL ISOLADO, 25 MM², ANTI-CHAMA 0,6/1,0 KV, PARA DISTRIBUIÇÃO - FORNECIMENTO E INSTALAÇÃO. AF_12/2015		90,49 m
11.25	92990	CABO DE COBRE FLEXÍVEL ISOLADO, 70 MM², ANTI-CHAMA 0,6/1,0 KV, PARA DISTRIBUIÇÃO - FORNECIMENTO E INSTALAÇÃO. AF_12/2015		20,25 m
11.26	91924	CABO DE COBRE FLEXÍVEL ISOLADO, 1,5 MM², ANTI-CHAMA 450/750 V, PARA CIRCUITOS TERMINAIS - FORNECIMENTO E INSTALAÇÃO. AF_12/2015		747,53 m
11.27	91926	CABO DE COBRE FLEXÍVEL ISOLADO, 2,5 MM², ANTI-CHAMA 450/750 V, PARA CIRCUITOS TERMINAIS - FORNECIMENTO E INSTALAÇÃO. AF_12/2015		1527,54 m
11.28	91920	CABO DE COBRE FLEXÍVEL ISOLADO, 4 MM², ANTI-CHAMA 450/750 V, PARA CIRCUITOS TERMINAIS - FORNECIMENTO E INSTALAÇÃO. AF_12/2015		2010,34 m
11.29	91930	CABO DE COBRE FLEXÍVEL ISOLADO, 6 MM², ANTI-CHAMA 450/750 V, PARA CIRCUITOS TERMINAIS - FORNECIMENTO E INSTALAÇÃO. AF_12/2015		604,31 m
11.30	91932	CABO DE COBRE FLEXÍVEL ISOLADO, 10 MM², ANTI-CHAMA 450/750 V, PARA CIRCUITOS TERMINAIS - FORNECIMENTO E INSTALAÇÃO. AF_12/2015		1065,32 m
11.31	91934	CABO DE COBRE FLEXÍVEL ISOLADO, 16 MM², ANTI-CHAMA 450/750 V, PARA CIRCUITOS TERMINAIS - FORNECIMENTO E INSTALAÇÃO. AF_12/2015		91,55 m
11.32	93653	DISJUNTOR MONOPOLAR TIPO DIN, CORRENTE NOMINAL DE 16A - FORNECIMENTO E INSTALAÇÃO. AF_04/2016		34,00 und
11.33	93660	DISJUNTOR BIPOLAR TIPO DIN, CORRENTE NOMINAL DE 16A - FORNECIMENTO E INSTALAÇÃO. AF_04/2016		3,00 und
11.34	93661	DISJUNTOR BIPOLAR TIPO DIN, CORRENTE NOMINAL DE 16A - FORNECIMENTO E INSTALAÇÃO. AF_04/2016		4,00 und
11.35	93662	DISJUNTOR BIPOLAR TIPO DIN, CORRENTE NOMINAL DE 20A - FORNECIMENTO E INSTALAÇÃO. AF_04/2016		4,00 und
11.36	93663	DISJUNTOR BIPOLAR TIPO DIN, CORRENTE NOMINAL DE 25A - FORNECIMENTO E INSTALAÇÃO. AF_04/2016		3,00 und
11.37	15.007.0600-A	DISJUNTOR TERMOMAGNETICO, TRIPOLAR, DE 10 A 50A X 250V, FORNECIMENTO E COLOCACAO		2,00 und
11.38	15.007.0600-A	DISJUNTOR TERMOMAGNETICO, TRIPOLAR, DE 125 A 150A X 250V, FORNECIMENTO E COLOCACAO		4,00 und
11.39	15.007.0600-A	DISJUNTOR TERMOMAGNETICO, TRIPOLAR, DE 175 A 225A X 250V, FORNECIMENTO E COLOCACAO		3,00 und
11.40	39464	DISPOSITIVO DR, 4 POLOS, SENSIBILIDADE DE 300 MA, CORRENTE DE 100 A, TIPO AC		3,00 und
11.41	74431/4	QUADRO DE DISTRIBUICAO DE ENERGIA DE EMBUTIR, EM CHAPA METALICA, PARA 10 DISJUNTORES TERMOMAGNETICOS MONOPOLARES, COM BARRAMENTO TRIFASICO E NEUTRO, FORNECIMENTO E INSTALACAO		1,00 und
11.42	74431/7	QUADRO DE DISTRIBUICAO DE ENERGIA DE EMBUTIR, EM CHAPA METALICA, PARA 40 DISJUNTORES TERMOMAGNETICOS MONOPOLARES, COM BARRAMENTO TRIFASICO E NEUTRO, FORNECIMENTO E INSTALACAO		2,00 und
11.43	97607	LUMINÁRIA ARANDELA TIPO TARTARUGA PARA 1 LÂMPADA LED - FORNECIMENTO E INSTALAÇÃO. AF_11/2017		52,00 und
11.44	Obras / 014	LUMINÁRIA TIPO CALHA, DE EMBUTIR, COM 2 LÂMPADAS DE LED TUBULAR BIVOLT 9/10 W, BASE G13. FORNECIMENTO E INSTALAÇÃO. (Desonerado)		73,00 und

CÓDIGO	DESCRIÇÃO	UNIDADE	VALOR UNITÁRIO			
Obras / 014	LUMINÁRIA TIPO CALHA, DE EMBUTIR, COM 2 LÂMPADAS DE LED TUBULAR BIVOLT 9/10 W, BASE G13. FORNECIMENTO E INSTALAÇÃO. (Desonerado)	Und	R\$ 123,82			
Fonte	CÓDIGO	DESCRIÇÃO	UNIDADE	QUANT	PREÇO UNIT.	VALOR
SINAPI INSUMO	12232	LUMINARIA DE SOBREPOR EM CHAPA DE ACO PARA 2 LAMPADAS FLUORESCENTES DE 112" W, PERFIL COMERCIAL (NAO INCLUI REATOR E LAMPADAS)	Und	1.0000	R\$ 15,13	R\$ 15,13
SINAPI INSUMO	39386	LAMPADA LED TUBULAR BIVOLT 9/10 W, BASE G13	Und	2.0000	R\$ 55,10	R\$ 110,20
SINAPI COMPOSIÇÃO	85284	ELETRICISTA COM ENCARGOS COMPLEMENTARES	H	0.4144	R\$ 24,78	R\$ 10,26
SINAPI COMPOSIÇÃO	85247	AUXILIAR DE ELETRICISTA COM ENCARGOS COMPLEMENTARES	H	0.1727	R\$ 19,43	R\$ 3,36

11.45	10.030.0001-A	CONDICIONADOR DE AR TIPO SPLIT 9000 BTUS COMPREENDENDO 1 CONDENSADOR E 1 EVAPORADOR,(VIDE INSTALACAO,ASSENTAMENTO E INTERLIGACOES FAMILIA 15.005), FORNECIMENTO		2,00 und
11.46	10.030.0002-A	CONDICIONADOR DE AR TIPO SPLIT 12000 BTUS COMPREENDENDO 1 CONDENSADOR E 1 EVAPORADOR,(VIDE INSTALACAO,ASSENTAMENTO E INTERLIGACOES FAMILIA 15.005), FORNECIMENTO		1,00 und
11.47	10.030.0003-A	CONDICIONADOR DE AR TIPO SPLIT 18000 BTUS COMPREENDENDO 1 CONDENSADOR E 1 EVAPORADOR,(VIDE INSTALACAO,ASSENTAMENTO E INTERLIGACOES FAMILIA 15.005), FORNECIMENTO		4,00 und
11.48	10.030.0007-A	CONDICIONADOR DE AR TIPO SPLIT 30000 BTUS COMPREENDENDO 1 CONDENSADOR E 1 EVAPORADOR,(VIDE INSTALACAO,ASSENTAMENTO E INTERLIGACOES FAMILIA 15.005), FORNECIMENTO		4,00 und
11.49	15.005.0200-A	INSTALACAO E ASSENTAMENTO DE AR CONDICIONADO TIPO SPLIT DE 9000 BTUS, COM 1 CONDENSADOR E 1 EVAPORADOR,(VIDE FORNECIMENTO DO APARELHO NA FAMILIA 15.030), INCLUSIVE ACESSORIOS DE FIXACAO, EXCLUSIVE ALIMENTACAO ELETRICA E INTERLIGACAO AO CONDENSADOR/EVAPORADOR,(VIDE ITEM 15.005.0255)		2,00 und
11.50	15.005.0201-A	INSTALACAO E ASSENTAMENTO DE AR CONDICIONADO TIPO SPLIT DE 12000 BTUS, COM 1 CONDENSADOR E 1 EVAPORADOR,(VIDE FORNECIMENTO DO APARELHO NA FAMILIA 15.030), INCLUSIVE ACESSORIOS DE FIXACAO, EXCLUSIVE ALIMENTACAO ELETRICA E INTERLIGACAO AO CONDENSADOR/EVAPORADOR,(VIDE ITEM 15.005.0255)		1,00 und
11.51	15.005.0202-A	INSTALACAO E ASSENTAMENTO DE AR CONDICIONADO TIPO SPLIT DE 18000 BTUS, COM 1 CONDENSADOR E 1 EVAPORADOR,(VIDE FORNECIMENTO DO APARELHO NA FAMILIA 15.030), INCLUSIVE ACESSORIOS DE FIXACAO, EXCLUSIVE ALIMENTACAO ELETRICA E INTERLIGACAO AO CONDENSADOR/EVAPORADOR,(VIDE ITEM 15.005.0255)		4,00 und
11.52	15.005.0206-A	INSTALACAO E ASSENTAMENTO DE AR CONDICIONADO TIPO SPLIT DE 30000 BTUS, COM 1 CONDENSADOR E 1 EVAPORADOR,(VIDE FORNECIMENTO DO APARELHO NA FAMILIA 15.030), INCLUSIVE ACESSORIOS DE FIXACAO, EXCLUSIVE ALIMENTACAO ELETRICA E INTERLIGACAO AO CONDENSADOR/EVAPORADOR,(VIDE ITEM 15.005.0255)		4,00 und

Estrada da Usina Velha, 600 – Armação dos Buzios – RJ



MUNICÍPIO DE ARMAÇÃO DOS BUZIOS
SECRETARIA MUNICIPAL DE GOVERNO E FAZENDA
UNIDADE DE LICITAÇÃO

PROC: 5455/2020

FL _____

RUBRICA _____

Edital da Licitação na Modalidade Concorrência Pública nº 010/2020



ESTADO DO RIO DE JANEIRO
PREFEITURA MUNICIPAL DE ARMAÇÃO DOS BUZIOS
SECRETARIA MUNICIPAL DE OBRAS E SANEAMENTO

MEMORIA DE CALCULO

Construção da Sede da Guarda Civil Municipal
Baixo São José

Item	Quantidade	Descrição	Unidade
11.53	15.005 0255-A	TUBULACAO EM COBRE PARA INTERLIGACAO DE SPLIT SYSTEM AO CONDENSADOR/EVAPORADOR, INCLUSIVE ISOLAMENTO TERMICO, ALIMENTACAO ELETRICA, CONEXOES E FIXACAO, PARA APARELHOS ATÉ 43000 BTUS, FORNECIMENTO E INSTALACAO	35,00 m
11.54	09065	TUBO, PVC, SOLDÁVEL, DN 25MM, INSTALADO EM DRENTO DE AR-CONDICIONADO - FORNECIMENTO E INSTALACAO. AF_12/2014	35,75 m
11.55	15.007.0045-A	CHUVEIRO ELETRICO, EM METAL CROMADO, DE 110/220V, FORNECIMENTO	3,00 und
11.56	15.036.0001-A	VENTILADOR DE PAREDE, OSCILANTE, DIAMETRO 24", MOTOR DE 1 A 6HP, ROTACAO 1150RPM, VAZAO 300M3/MINUTO, 110/220V, FORNECIMENTO E COLOCACAO	4,00 und
11.57	15.011.0014-A	ENTRADA DE SERVICO (PC), PADRAO AMPLA, PARA MEDICAO TRIFASICA, 1MEDIDOR, INSTALADO EM MURO, COM CARGA INSTALADA ATÉ 30KV, CONSTANDO DE POSTE DE CONCRETO COMPLETO, CABINE EM ALVENARIA, COM PORTA, CAIXA PARA INSTALACAO DO MEDIDOR, CAIXA DE CONCRETO PARA ATERRAMENTO, HASTE DE ATERRAMENTO E DEMAIS MATERIAIS NECESSARIOS, EXCLUSIVE DISJUNTOR E FIO OU CABO DE ENTRADA E SAIDA	1,00 und
11.58	39598	CABO DE PAR TRANCADO UTP, 4 PARES, CATEGORIA 5E	300,00 m
11.59	33063	TOMADA RJ45, 8 FIOS, CAT 5E, CONJUNTO MONTADO PARA EMBUTIR 4" X 2" (PLACA + SUPORTE - MODULO)	9,00 und
11.60	39554	PATCH PANEL, 24 PORTAS, CATEGORIA 5E, COM RACKS DE 19" E 1 U DE ALTURA	1,00 und
11.61	IP 04.10.0300 (V)	Poste de aço, reto, cônico contínuo, altura de 4,5m, sem sapata, especificação EM-CME-04 da RIOLUZ. Fornecedor: (desonerado)	10,00 und
11.62	IP 04.30.0200 (V)	Poste de aço, reto, de 4,50m a 6m, com flange de aço soldado na base, fixado por parafusos chumbadores engastados em fundação de concreto, exclusiva fundação e fornecimento do poste. Aterramento: (desonerado)	10,00 und
11.63	IP 04.35.0100 (V)	Fundação simples de concreto pré-moldado, padrão RIOLUZ, com chumbadores de aço provido de arruelas e porcas, para fixação de postes de aço reto ou de composto de políster reforçado com fibra de vidro - PRFV, seção única, ambos de 4,5m a 6m, exclusiva o poste e chumbadores. (desonerado)	10,00 und
11.64	IP 04.50.0057 (V)	Braço reto, em aço de baixo teor de carbono CAE 1012/1220 galvanizado a fuzão, internamente e externamente por Imersão Única em banho de zinco, conforme NBR-7398 e 7400 da ABNT, com 0,57m de projeção horizontal diâmetro externo de 48mm, conforme desenho A-4-1525-PD e especificação EM-RIOLUZ nº 17. Fornecedor e instalação: (desonerado)	10,00 und
11.65	Obras / 015	Luminária a led, LEDRJ-03, corpo em alumínio injetado/extrudado, para instalação em ponta de braço/núcleo, potência máxima de 85 W, fluxo mínimo 6000 lm, temperatura de cor	10,00 und

CÓDIGO	DESCRIÇÃO	UNIDADE	VALOR UNITÁRIO			
Obras / 015	Luminária a led, LEDRJ-03, corpo em alumínio injetado/extrudado, para instalação em ponta de braço/núcleo, potência máxima de 85 W, fluxo mínimo 6000 lm, temperatura de cor 4000/5500 K, IP 66, IK 08, resistente à UV, tensão de 100/240 V, eficiência mínima 90,6 lm/W, IRC maior ou igual à 70, temperatura de operação de -20/75° C. ESPECIFICAÇÃO: EM-RIOLUZ-094. ESPECIFICAÇÃO: EM-RIOLUZ-094. Fornecedor e Instalação. (Desonerado)	UND	R\$ 831,51			
FORTE	CÓDIGO	DESCRIÇÃO	UNIDADE	QUANT	PREÇO UNIT.	VALOR
SCO - RIO	MAT082559	Luminária a led, LEDRJ-03, corpo em alumínio injetado/extrudado, para instalação em ponta de braço/núcleo, potência máxima de 85 W, fluxo mínimo 6000 lm, temperatura de cor 4000/5500 K, IP 66, IK 08, resistente à UV, tensão de 100/240 V, eficiência mínima 90,6 lm/W, IRC maior ou igual à 70, temperatura de operação de -20/75° C.	UND	1,000000	R\$ 820,00	R\$ 820,00
SCO - RIO	MOD900200	Ajudante de montador eletromecânico (desonerado)	H	1,000000	R\$ 11,17	R\$ 11,17
SCO - RIO	EVE000050	3% incidente sobre mão de obra direta com Encargos Sociais para cobrir despesas relativas a equipamentos de proteção individual, uniformes e ferramentas.	%	1,000000	R\$ 11,17	R\$ 0,34

12. INST. HIDRÁULICAS, ESGOTO E ÁGUAS PLUVIAIS

Item	Quantidade	Descrição	Unidade
12.1	15.004.0110-A	INSTALACAO E ASSENTAMENTO DE VASO SANITARIO COM CAIXA ACOPLADA (EXCLUSIVE ESTES) EM PAVIMENTO TERREO, COMPREENDENDO: INSTALACAO HIDRAULICA COM 2,00M DE TUBO DE	1,00 und
12.2	15.004.0133-A	INSTALACAO E ASSENTAMENTO DE UM VASO SANITARIO E CAIXA ACOPLADA (EXCLUSIVE ESTES) EM PAVIMENTO TERREO, PARTE DE UM CONJ. DE DOIS OU MAIS	4,00 und
12.3	IT 19.05.0750 (V)	Micrôbio, exclusiva fornecimento do aparelho, compreendendo: 3m de tubo de PVC rígido de 3/4", 2m de tubo de PVC rígido de 40mm e conexões. Instalação e assentamento: (desonerado)	2,00 und
12.4	15.004.0061-A	INSTALACAO E ASSENTAMENTO DE PIA COM 2 CUBAS (EXCLUSIVE FORNECIMENTO DO APARELHO), COMPREENDENDO: 3,00M DE TUBO DE PVC DE 25MM, 3,00M DE TUBO DE PVC DE 50MM E	4,00 und
12.5	IT 19.05.0400 (V)	Lavatório de 1 torneira (exclusivo o fornecimento do aparelho), compreendendo: 4m de tubo PVC rígido de 3/4", 3m de tubo PVC rígido de 40mm e conexões. Instalação e	1,00 und
12.6	IT 19.05.1000 (A)	Tanque de serviço (exclusivo o fornecimento do aparelho), compreendendo: 6m de tubo de PVC rígido de 3/4", 3m de tubo de PVC rígido de 50mm e conexões. Instalação e	2,00 und
12.7	IT 19.05.0200 (V)	Chuveiro, exclusiva fornecimento do aparelho e registros, compreendendo: 5m de tubo de PVC rígido de 3/4", ralo simples de PVC rígido com grelha, 2m de tubo de PVC rígido de 50mm e conexões. Instalação e assentamento: (desonerado)	3,00 und
12.8	IT 19.05.0050 (V)	Ralo sifonado de PVC rígido, em pavimento térreo, com saída de 75mm, grelha redonda e porta grelha, compreendendo: 3m de tubo de PVC rígido de 75mm e ligação até a junção de	7,00 und
12.9	AP 09.10.0053 (A)	Besedouro elétrico, exclusiva o fornecimento do aparelho, compreendendo: 2 varas de eletroduto PVC, diâmetro de 3/4" com luvas, 10m de fio 2,5mm ² , tomada de embutir caixa estampada,	1,00 und
12.10	DR 04.40.0059 (V)	Tubo de PVC rígido (NBR-7362), tipo Vinifort ou similar, para coletor de esgoto sanitário, com diâmetro nominal de 100mm, compreendendo carga e descarga, colocação na vala, montagem e	129,40 und

Local	Total
Rede Esgoto	56,05 m



Edital da Licitação na Modalidade Concorrência Pública nº 010/2020

Anexo XVI – Caderno de Especificações

***CADERNO DE ESPECIFICAÇÕES
TÉCNICAS
VERSÃO 2019***

APRESENTAÇÃO

Este é um caderno geral, onde estão descritas as particularidades técnicas dos projetos, as práticas exigidas para a execução dos serviços e os requisitos mínimos necessários, as especificações dos materiais mais utilizados nas obras, bem como as características dos equipamentos específicos que deverão ser instalados. Portanto, deve ser aplicado em todas as situações em que as práticas e especificações aqui descritas forem pertinentes para o empreendimento.

É de responsabilidade exclusiva da empresa **CONTRATADA** a leitura atenta dos projetos para a correta identificação dos materiais e equipamentos especificados e verificar neste **CADERNO DE ESPECIFICAÇÕES TÉCNICAS** as características de cada material e as práticas construtivas recomendadas para cada serviço.

Considerando que os desenhos apresentados são básicos e definem o arranjo geral e as soluções de projeto, o Executor deverá ter consciência que eventuais ajustes e complementações poderão ser necessários, já que se pretende a execução total dos serviços, de modo a obter-se uma obra completa, em perfeitas condições de funcionamento e de atendimento ao público. Assim, os serviços aqui descritos devem servir de base para orientação aos licitantes, e deverão ser considerados como o mínimo indispensável na tarefa de execução do objeto contratado.

1. INFORMAÇÕES INICIAIS

DOCUMENTAÇÕES A SEREM ENTREGUES

PCMAT E RESOLUÇÕES CONAMA

Será obrigatória a elaboração e o cumprimento do Programa de Condições e Meio Ambiente de Trabalho contemplando as exigências contidas na NR 9 e NR 18, compatível com o número de trabalhadores nesta obra.

Também deverão ser atendidas as Resolução do CONAMA relativas a deposição dos resíduos de obra, através do devido licenciamento.

CONTROLE TECNOLÓGICO

O Executante apresentará à FISCALIZAÇÃO da Contratante os ensaios de qualidade dos materiais utilizados, em especial concretos, argamassas, tijolos e aços especiais para estrutura. O ônus destes ensaios correrá por conta do Executante. Sempre que forem usados materiais de marcas, tipos ou procedência pouco conhecida, caberá ao Executante mandar efetuar em laboratório reconhecido como idôneo pela FISCALIZAÇÃO, todos os testes necessários à sua qualificação, correndo seu ônus por conta do Executante.



Edital da Licitação na Modalidade Concorrência Pública nº 010/2020

FOTOGRAFIAS

Ao final de cada semana de execução das obras, a empresa executora deverá fornecer à FISCALIZAÇÃO fotografias digitalizadas, em formato .JPG, contendo imagens detalhadas da obra, em todas as suas fases. Deverão ser fotografadas as áreas internas e externas da obra, contendo seus elementos estruturais, fechamentos, instalações e acabamentos. Em caso de atraso no fornecimento das mesmas, o recebimento dos serviços será postergado no mesmo período.

DIRETRIZES PARA ELABORAÇÃO DOS PROJETOS COMPLEMENTARES

1.2.1 PROJETO DE DETONAÇÕES

- a) Projeto executivo de detonações atualizado (uma via digital em formato DWG e uma via impressa);
- b) ART de execução das detonações, cortes e aterros;
- c) Apresentação do responsável pelos serviços de detonação – Carta Blaster com registro em vigência na Delegacia de Armas, Munição e Explosivos da Polícia Civil;

Documentações a serem solicitadas pela FISCALIZAÇÃO.

PROJETO DE FUNDAÇÕES

- a) Projeto executivo das fundações atualizado (uma via digital em formato DWG e uma via impressa);
- b) Memória de cálculo e resumo de materiais;
- c) ART de projeto e execução das fundações;

Documentações a serem solicitadas pela FISCALIZAÇÃO.

PROJETO DA ESTRUTURA DE CONCRETO ARMADO

- a) Projeto executivo da estrutura de concreto armado atualizado (uma via digital em formato DWG e uma via impressa);
- b) Memória de cálculo e resumo de materiais;
- c) ART de projeto e execução da estrutura de concreto armado;

Documentações a serem solicitadas pela FISCALIZAÇÃO.

PROJETO DA ESTRUTURA METÁLICA

- a) Projeto executivo da estrutura metálica atualizado (uma via digital em formato DWG e uma via impressa);
- b) Memória de cálculo e resumo de materiais;
- c) ART de projeto e execução da estrutura metálica;

Documentações a serem solicitadas pela FISCALIZAÇÃO.

PROJETO DE ALVENARIA ESTRUTURAL

- a) Projeto executivo de alvenaria estrutural atualizado (1 via digital em formato DWG e 1 via impressa);
- b) Especificações do concreto utilizado por escrito;
- c) ART de projeto e execução de alvenaria estrutural;

Documentações a serem solicitadas pela FISCALIZAÇÃO.

PROJETO DE IMPERMEABILIZAÇÃO

- a) Projeto executivo de impermeabilização atualizado (1 via digital em formato DWG e 1 via impressa);
- b) Especificações do material a ser utilizado por escrito;
- c) ART de projeto e execução de impermeabilização;



Edital da Licitação na Modalidade Concorrência Pública nº 010/2020

Documentações a serem solicitadas pela FISCALIZAÇÃO.
PROJETO DE DIVISÓRIAS EM GESSO ACARTONADO

- a) Especificações das chapas de gesso e dos perfis metálicos a serem utilizados;
- b) ART de projeto e execução das divisórias;
- b) Documentações a serem solicitadas pela FISCALIZAÇÃO.

PROJETO DE INSTALAÇÕES HIDROSSANITÁRIAS

- a) Projetos executivo hidrossanitário atualizado (1 via digital em formato DWG e 1 via impressa);
- b) ART de projeto e execução das instalações hidrossanitárias;
- b) Documentações a serem solicitadas pela FISCALIZAÇÃO.

PROJETO DE INSTALAÇÕES GLP

- a) Projeto executivo das instalações de GLP atualizado (1 via digital em formato DWG e 1 via impressa);
- b) Especificações do material a ser utilizado por escrito;
- c) ART de projeto e execução;

Documentações a serem solicitadas pela FISCALIZAÇÃO.

PROJETO REDE DE DISTRIBUIÇÃO DE GASES MEDICINAIS

- a) Projeto executivo das instalações de gases atualizado (1 via digital e 1 via impressa);
- b) Especificações do material a ser utilizado por escrito;
- c) ART de projeto e execução;

Documentações a serem solicitadas pela FISCALIZAÇÃO.

PLANO DE PREVENÇÃO E COMBATE A INCÊNDIO

- a) Projeto PPCI atualizado, com carimbo de aprovação do Corpo de Bombeiros (1 via em formato impressa);
- b) ART de projeto e execução;

Documentações a serem solicitadas pela FISCALIZAÇÃO.

PROJETO DE INSTALAÇÕES ELÉTRICAS E COMUNICAÇÕES

- a) Projetos executivos das instalações elétricas e de comunicações atualizado (1 via digital em formato DWG e 1 via impressa);
- b) ART de projeto e execução das instalações elétricas e comunicações;

Documentações a serem solicitadas pela FISCALIZAÇÃO.

LICENCIAMENTOS

Ocorrerá por conta do Executante o devido licenciamento das obras em todos os órgãos de FISCALIZAÇÃO e controle. As despesas legais relativas às obras e seu funcionamento, tais como, licenças, emolumentos, taxas, registros, seguros e outros, ocorrerão por conta da CONTRATADA.

SONDAGEM

Deverá ser realizada sondagem geotécnica para estudo de fundações e identificação do solo e rochas existentes no subsolo do lote objetivando a construção. A sondagem deverá fornecer um quadro da provável variação das camadas do subsolo do local em estudo.

Os serviços a serem executados para investigação do subsolo, constarão de no mínimo 3 (três) furos de sondagem.

Localização da sondagem: Os furos de sondagem serão definidos e marcados pela equipe técnica da contratante, conforme planta (croqui) anexa a este.



Edital da Licitação na Modalidade Concorrência Pública nº 010/2020

Investigação geotécnica: Deverá ser executada de acordo com as normas da ABNT, em especial NBR6484 e NBR 8036.

Sondagem a percussão: Executar inicialmente para tradagem e cravação teste a seco, prosseguindo com circulação d'água, protegida por revestimento BW, caso necessário. Deverá ser utilizado equipamento padrão SBT.

Sondagem rotativa ou helicoidal: Para perfuração deverá ser utilizada uma sonda rotativa, acionada por motor e com capacidade de perfuração adequada ao tipo de terreno. A perfuração deverá observar uma profundidade mínima de 3,0 m por furo.

Durante todas operações de perfuração, devem ser anotadas as profundidades das transições de camadas detectadas por exame tátil-visual e da mudança de coloração dos materiais trazidos da boca do furo.

Relatório: Os resultados das sondagens devem ser apresentados em relatórios, numerados, datados e assinados por responsável técnico pelo trabalho, com emissão de ART do CREA. Devem constar no relatório:

- Nome do contratante;
- Local e natureza da obra;
- Descrição sumária do método e dos equipamentos empregados na realização das sondagens; Total perfurado, em metros;
- Declaração de que foram obedecidas as Normas Brasileiras relativas ao assunto; Outras observações e comentários, se julgados importantes;
- Referência aos desenhos constantes no relatório.

**ANEXO AO RELATÓRIO DEVERÁ CONSTAR DESENHO
CONTENDO:**

- Planta do local da obra, cotada e amarrada a referências facilmente encontradas e pouco mutáveis (logradouros públicos, acidentes geográficos, marcos topográficos, etc.) de forma a não deixar dúvidas quanto a sua localização;
- Nessa planta deve constar a localização das sondagens cotadas e amarradas a elementos fixos e bem definidos no terreno. A planta deve conter, ainda, a posição da referência de nível (RN) tomada para o nivelamento das bocas das sondagens, bem como a descrição sumária do elemento físico tomado como RN.
- Os resultados das sondagens devem ser apresentados em desenhos contendo o perfil individual de cada sondagem e/ou seções do subsolo, nos quais devem constar, obrigatoriamente:
- Nome da firma executora das sondagens, o nome do interessado, local da obra, indicação do número do trabalho, e os vistos do desenhista e do engenheiro ou geólogo responsável pelo trabalho;
- Diâmetro do tubo de revestimento e do amostrador empregados na execução das sondagens;
- Número(s) da(s) sondagem(ns);
- Cota(s) da(s) boca(s) do(s) furo(s) de sondagem(ns), com precisão de 10 mm; Linhas



Edital da Licitação na Modalidade Concorrência Pública nº 010/2020

horizontais cotadas a cada 5 m em relação à referência de nível;

- Posição das amostras colhidas, devendo ser indicadas as amostras não recuperadas e os detritos colhidos por sedimentação;
- As profundidades, em relação à boca de furo, das transições das camadas e do final das sondagens;
- Os índices de resistência à penetração, calculados como sendo a soma do número de golpes necessários à penetração, no solo, dos 30 cm finais do amostrador;
- Não ocorrendo à penetração dos 45 cm do amostrador, o resultado do ensaio penetrométrico será apresentado na forma de frações ordinárias, contendo no numerador os números de golpes e no denominador as penetrações, em cm, obtidas na sequência do ensaio;
- Identificação dos solos amostrados, utilizando a NBR 6502; A posição do(s) nível(is) d'água encontrado(s) e a(s) respectiva(s) data(s) de observação(ões). Indicar se houve pressão ou perda d'água durante a perfuração;
- Convenção gráfica dos solos que compõem as camadas do subsolo como prescrito na NBR 6502; Datas de início e término de cada sondagem;
- Indicação dos processos de perfuração empregados (TH-trado helicoidal, CA-circulação d'água) e respectivos trechos, bem como as posições sucessivas do tubo de revestimento.

Ao final dos serviços, a empresa executora deverá fornecer à FISCALIZAÇÃO, fotografias digitalizadas, em formato .JPG, contendo imagens detalhadas de todo o processo de sondagem. Deverá ser fornecido um mínimo de 30 fotografias e encaminhadas à FISCALIZAÇÃO, sob pena de, em caso de atraso no fornecimento das mesmas, o recebimento dos serviços ser postergado no mesmo período.

ADMINISTRAÇÃO DE OBRA

INSTALAÇÕES PROVISÓRIAS

GALPÕES, DEPÓSITO E BARRACÕES PARA USO DO EXECUTANTE

Será de responsabilidade do Executante o projeto e execução dos galpões, depósitos e barracões necessários à obra devendo os mesmos serem aprovados pela FISCALIZAÇÃO.

As despesas para a instalação e manutenção de suas instalações são de responsabilidade do Executante.

INSTALAÇÃO PROVISÓRIA DE ÁGUA

A ligação provisória de água deverá atender às exigências da PROLAGOS S/A, sendo de responsabilidade do Executante. O custo do consumo mensal, até a entrega da obra, também ocorrerá por conta do Executante.

INSTALAÇÕES PROVISÓRIAS DE ENERGIA ELÉTRICA

A ligação provisória de energia elétrica ao canteiro deverá atender às exigências da concessionária local, sendo de responsabilidade do Executante. O custo do consumo mensal de energia, ocorrerá por conta do Executante até a ligação definitiva e entrega da obra.

INSTALAÇÕES SANITÁRIAS PROVISÓRIAS



Edital da Licitação na Modalidade Concorrência Pública nº 010/2020

As instalações sanitárias provisórias da obra deverão ser providenciadas e custeadas pelo Executante. A localização destas instalações faz parte do projeto do canteiro de obras e deverá ser aprovada pela FISCALIZAÇÃO. Sua construção e condições de manutenção deverão garantir condições de higiene satisfatória de acordo com as exigências da saúde pública, e atender as Normas Regulamentadoras do Ministério do Trabalho.

ADMINISTRAÇÃO DA OBRA

ENGENHEIRO RESIDENTE

A obra será localmente administrada por um profissional do Executante, que deverá estar presente em tempo integral e representará o Executante junto ao Contratante.

A função deste profissional deverá constar da A.R.T. Respectiva. Este “engenheiro residente” será um engenheiro civil ou arquiteto versado na execução de obras similares.

EQUIPE DE OBRA

O Executante manterá em obra, além de todos os demais operários necessários, um mestre que, obrigatoriamente será seu empregado, e que deverá estar sempre presente para prestar quaisquer esclarecimentos necessários à FISCALIZAÇÃO. Deverão ser mantidos de forma permanente na obra, ainda, Apontador, Almoxarife, Eletricista, Encanador, Carpinteiro, Pedreiro, Servente, Motorista, e todos os que fizerem necessário para o bom desenvolvimento da obra pelo Executante.

GUARDA

A Executante manterá guarda permanentemente no local da obra, sendo inteiramente responsável pela manutenção da segurança nas áreas sob sua responsabilidade até a entrega definitiva da obra.

O Contratante, em hipótese alguma, se responsabilizará por eventuais roubos de materiais ou equipamentos do Executante, ou por danos que venham ocorrer na obra e nas áreas de sua propriedade entregues à responsabilidade do Executante, durante a vigência do CONTRATO.

EQUIPAMENTOS DE SEGURANÇA

O Executante deverá se responsabilizar pela manutenção e pelo uso de equipamentos de prevenção de acidentes (EPI) dos funcionários e empreiteiros, além da segurança de máquinas, equipamentos e materiais.

O Executante deverá fornecer aos operários e exigir o uso de todos os equipamentos de segurança necessários e exigidos pela legislação vigente, tais como capacetes, botas, óculos, luvas, etc.

O Executante manterá na obra o equipamento necessário à proteção contra incêndio de obra e de seu canteiro.

REMOÇÃO PERIÓDICA DE ENTULHOS

Durante a execução da obra deverá ser procedida a remoção periódica de quaisquer detritos e entulhos de obra que se acumularem no canteiro. A retirada sistemática deverá ser executada por veículo adequado. Caberá ao Executante dar solução conveniente aos esgotos e ao lixo gerado no canteiro de obra.



Edital da Licitação na Modalidade Concorrência Pública nº 010/2020

CÓPIAS

Todas as cópias de documentos necessários ao bom andamento dos serviços deverão ser providenciadas pelo Executante. No momento da ordem de início dos trabalhos, serão fornecidos ao Executante, cópias em meio digital dos respectivos arquivos de desenho e texto de todo projeto.

2. SERVIÇOS PRELIMINARES

LIMPEZA PERMANENTE DA OBRA

Durante todo o período de execução da obra deverão ser mantidos em perfeitas condições de tráfego os acessos à obra, quer para veículos, quer para pedestres.

DEMOLIÇÃO DE EDIFICAÇÃO

A demolição será executada por meio mecânico ou manual, a critério da executora, sendo determinado pela Contratante o fiel cumprimento dos prazos estabelecidos no cronograma da obra.

A demolição deverá se dar com todos os cuidados, de modo a preservar parte do elementos construtivos das edificações, em especial esquadrias, divisórias internas, louças e metais sanitários, luminárias, e algum componente que, no momento da demolição, se defina de interesse a conservação.

Estes elementos deverão ser removidos, armazenados em local seguro e encaminhados ao almoxarifado determinado pela FISCALIZAÇÃO do município.

A empresa executora fará carga e transporte, dando destinação final a todo material resultante da demolição (bota-fora, detritos e entulhos), sendo que, para tanto, deverá obter os devidos licenciamentos.

O local da obra deverá ser corretamente sinalizado, atendendo às normas prescritas na Resolução CONTRAN 561/80 e seus anexos. A empresa executora deverá obter previamente, junto à Secretaria de Obras e Saneamento, orientações sobre o Trânsito, durante a realização das demolições.

REMOÇÃO DE MEIO-FIO E REINSTALAÇÃO

Os meios-fios existentes junto às vias do local da obra, deverão ser removidos e posteriormente colocados nas devidas posições a fim de proporcionar um arremate perfeito junto ao passeio público e à faixa de rolamento. Onde necessário e apontado pela FISCALIZAÇÃO serão colocados meios-fios novos.

REMOÇÃO DE REVESTIMENTOS

Os revestimentos deverão ser removidos sem danificar os demais elementos existentes na edificação como instalações elétricas e hidrossanitárias. A remoção dos revestimentos também não deverá danificar os componentes estruturais da edificação.

DESMONTAGEM DE ESTRUTURA DE MADEIRA DE TELHADO

Os elementos da estrutura de madeira serão removidos cuidadosamente sem danificar os demais elementos existentes na edificação como instalações e estrutura. Após a remoção da cobertura,



Edital da Licitação na Modalidade Concorrência Pública nº 010/2020

os elementos de madeira e componentes metálicos, como pregos e parafusos, serão removidos e depositados em local adequado.

Todo o procedimento deverá estar em conformidade com as exigências de segurança previstas pelo Ministério do Trabalho.

RASPAGEM PINTURA ANTIGA

A pintura antiga será removida utilizando-se de equipamentos e técnica adequada. Sua remoção será executada uniformemente, sem danificar os revestimentos existentes. Ao final do serviço, a superfície deverá estar preparada para receber a nova pintura.

RETIRADA DE APARELHOS SANITÁRIOS

Os aparelhos sanitários serão removidos cuidadosamente sem danificar os revestimentos e demais instalações da edificação. Os equipamentos deverão ser removidos de forma íntegra, ou seja no momento da remoção destes não deverão ser quebrados ou danificados.

RETIRADA DE ESQUADRIAS

As esquadrias metálicas e de madeira deverão ser removidas cuidadosamente para que possam ser reutilizadas. Será de responsabilidade da empresa CONTRATADA zelar pela integridade das esquadrias.

TAPUME DE CHAPAS GALVANIZADAS

Obrigatoriamente deverá ser utilizado o tapume metálico com chapas galvanizadas de (1,00 x 2,20) para fechar o canteiro durante a obra. Assim como no caso dos tapumes, antes de iniciar a instalação deve-se conhecer dois pontos importantes: a Norma Regulamentadora nº 18, do Ministério do Trabalho e Emprego, e a legislação municipal.


A primeira especifica que todas as construções devem ser protegidas por tapumes com altura mínima de 2,20 m em relação ao nível do terreno, fixados de forma resistente e isolando todo o canteiro. Já a legislação municipal estabelece qual a distância mínima entre o tapume e a rua, ou seja, qual é o espaço liberado por lei para que os pedestres possam circular pela calçada.

As chapas metálicas que formam o tapume podem ser fixadas de duas maneiras. A primeira e mais usual - que será detalhada nas ilustrações a seguir - é com sarrafos de madeira. No segundo caso, o quadro é feito com cantoneiras e, no lugar de pontaletes de madeira, são colocados perfis com chapa metálica do tipo U.

Os materiais utilizados para construção de tapumes metálicos fixados em quadros de madeira são: caibros ou pranchas de madeira, sarrafos de madeira, pregos e telhas metálicas. Os equipamentos incluem cavadeira, martelo, trena, prumo e Equipamento de Proteção Individual (EPI). Veja a seguir o passo a passo da instalação de tapume metálico.



Edital da Licitação na Modalidade Concorrência Pública nº 010/2020

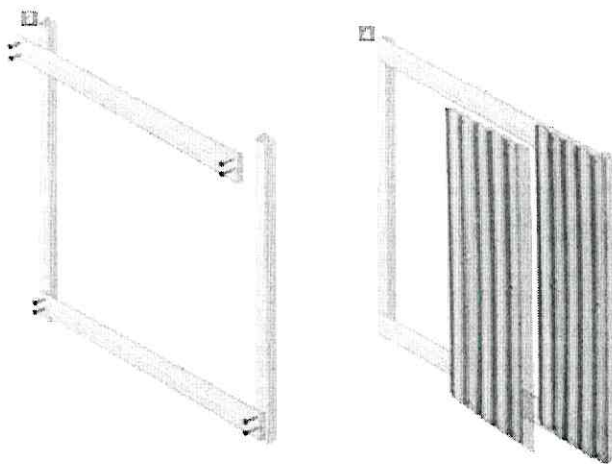


Abertura do terreno

Com a cavadeira são executados os furos, com profundidade de 70 cm a 90 cm, para fixação dos pontaletes, que formarão a estrutura vertical do tapume.

Fixação

O pontalete é encaixado manualmente no furo. Dependendo do terreno, os furos deverão ser preenchidos com concreto, para maior estabilidade.



Formação

Entre os pontaletes serão fixados os sarrafos, que formarão a estrutura horizontal do tapume. Inicialmente, são fixados os sarrafos na parte inferior dos pontaletes e, posteriormente, na parte superior.

Fixação

Após a montagem dos quadros, as telhas metálicas são fixadas, parafusadas ou chumbadas sobre os sarrafos e pontaletes. "Para maior resistência dos tapumes ao vento, por exemplo, podem ser colocadas mãos-francesas perpendiculares ao tapume.

Painel



Edital da Licitação na Modalidade Concorrência Pública nº 010/2020

À medida que as peças são fixadas, sobreponha um painel ao outro, tomando cuidado para manter o alinhamento das bordas superior e inferior do tapume.

O canteiro da obra será fechado por tapume de vedação com placas de chapas galvanizadas, com 2,20 m de altura, perfeitamente aprumadas e alinhadas, garantindo segurança a obra, de acordo com o projeto do canteiro proposto pelo Executante e aprovado pela Secretaria de Obras e Saneamento. O tapume deverá ser executado em toda a extensão da via pública (alinhamento predial) e no limite de áreas vizinhas.



Os tapumes deverão ser suficientemente resistentes à pressão do vento e eventuais esforços provenientes da obra. Neste tapume deverão ser previstos portões de acesso, em quantidades e dimensões adequados aos serviços referentes à obra e apropriados ao trânsito de veículos. A execução dos tapumes deverá obedecer rigorosamente as exigências da Secretaria de Obras e Saneamento.

Os tapumes deverão ser mantidos em boas condições até o final da obra.

MARCAÇÃO E LOCAÇÃO DA OBRA

A marcação e locação da obra deverá ser realizada com instrumentos de precisão, acompanhada pelo profissional responsável técnico da Executante.

O Executante fará a locação planimétrica e altimétrica da obra de acordo com a planta de localização fornecida pelo contratante, onde constarão os pontos de referência, a partir dos quais o serviço se referirá, ficando sob sua responsabilidade.

O Executante deverá verificar criteriosamente as dimensões, alinhamentos, recuos, afastamentos, ângulos e níveis do projeto em relação às reais condições do local.

Qualquer divergência entre os dados do projeto e as condições do local deverá ser oficialmente comunicado à FISCALIZAÇÃO por escrito, que em conjunto com os autores do projeto tomarão as providências necessárias. Concluída a locação da obra, esta deverá ser submetida à FISCALIZAÇÃO para aprovação.

É de responsabilidade do Executante os problemas ou prejuízos causados por erro na localização de qualquer elemento construtivo, mesmo após a aprovação da FISCALIZAÇÃO.

A ocorrência de erro na locação da obra será de responsabilidade exclusiva do Executante ao qual recairá a obrigação de executar prontamente as demolições, modificações e reposições pertinentes, a juízo da FISCALIZAÇÃO e por sua conta, não justificando abonos por eventuais atrasos ocorridos no cronograma da obra.

PLACA DE OBRA /FIXADA ESTRUTURA DE MADEIRA OU FERRO

O Executante construirá um placário, onde serão afixadas placas para identificação da obra em execução, nas quantidades e dimensões, conforme padrão definido pela Secretaria de Obras e Saneamento.



Edital da Licitação na Modalidade Concorrência Pública nº 010/2020

É de responsabilidade do Executante a afixação e conservação destas e demais placas que lhe forem entregues pelos demais intervenientes.

Ao final da obra, após sua entrega, a CONTRATADA removerá a placa e estrutura, colocando-a a disposição do Município.

CORTE, ROÇAMENTO E DESTOCAMENTO

Os serviços de corte de árvores e arbustos, roçamento e destocamento serão executados de modo a não deixar raízes ou tocos de árvore que possam acarretar prejuízos aos trabalhos ou à própria obra. A realização desses serviços poderá ser efetuada de forma manual ou mecânica.

Toda a matéria vegetal resultante do roçado e destocamento, bem como o entulho depositado no terreno serão removidos do canteiro de obras.

Os serviços de roçamento e destocamento serão realizados conforme diretrizes expedidas pela Secretaria Municipal do Meio Ambiente e Pesca, através de Licença Prévia. Encargos de licenciamento e procedimentos de corte estão a cargo da CONTRATADA.

CARGA E TRANSPORTE DE ENTULHO

Durante a execução da obra deverá ser procedida a remoção periódica de quaisquer detritos e entulhos de obra que se acumularem no canteiro. A retirada sistemática deverá ser executada por veículo adequado. Caberá ao Executante dar solução conveniente aos esgotos e aos resíduos gerado no canteiro de obra.

3. MOVIMENTO DE TERRA

ESCAVAÇÃO MANUAL DE SOLO

As escavações necessárias à construção de fundações, saneamento e as que se destinam a obras permanentes serão executadas de modo a não ocasionar danos à vida, a propriedades ou a ambos.

A execução dos trabalhos de escavações obedecerá, além do transcrito no presente capítulo, a todas as prescrições da NBR 6122/1986 (NB-51/1985) e da NBR 9061/1985 (NB-942/1985).

ESCAVAÇÃO MECÂNICA DO SOLO

Serviços de escavação, incluindo remoção da camada vegetal, estrutura de antigas pavimentações bem como remoção de solos inadequados, de modo que tenhamos no final o greide de terraplenagem estabelecido no projeto.

Estes serviços são classificados em três categorias de acordo com os materiais a serem escavados:

- a) Primeira categoria:** são os classificados em solos em geral, residual ou sedimentar, seixos rolados ou não, com diâmetro máximo inferior de 0,15 metros.
- b) Segunda categoria:** são os constituídos por rocha em decomposição, que permitem a remoção com o uso de escarificador, lâminas ou canto de lâminas de equipamento rodoviário, sem uso de explosivo.

Serão incluídos nesta classificação, os blocos de rocha de volume inferior a 1,0m³ e os matacões ou pedras de diâmetro médio compreendido entre 0,15m e 1,0m.

- c) Terceira categoria:** são os constituídos por rocha sã, em que será necessário o uso de



Edital da Licitação na Modalidade Concorrência Pública nº 010/2020

explosivo para sua remoção, e blocos da rocha com diâmetro superior a 1,0m³, cuja extração e redução, a fim de possibilitar o carregamento, necessitem o emprego de explosivos.

A medição efetuar-se-a levando em consideração o volume extraído, medido na cava, sendo o cálculo dos volumes resultante da aplicação do método das “médias das áreas”. A classificação do material de escavação será definida previamente pela FISCALIZAÇÃO, havendo uma especial atenção quando ocorrer mistura de categorias com limites poucos definidos.

Não serão computados excessos de escavação que venham ocorrer, sendo obrigatoriedade da empreiteira a reposição do material que se fizer necessário, em condições técnicas compatíveis com o projeto.

Receberão tratamento especial por parte das FISCALIZAÇÃO, no que se refere a volume de escavação, bem como de sua medição, as áreas localizadas de solo com baixo poder de suporte. Os serviços serão medidos pela categoria de material devendo incluir as operações de escavação, mão-de-obra e encargos, bem como todos os eventuais necessários a completa execução dos serviços.

O material de aterro, extraído de jazidas deverá ter CBR igual ou maior a 12%, comprovado através de ensaios tecnológicos, e aprovado pela FISCALIZAÇÃO.

DERROCAMENTO DE ROCHA

Para a implantação da obra, poderá ser necessário proceder a detonação com explosivos do material rochoso existente no subsolo do terreno. A empresa CONTRATADA está obrigada a executar detonação, carga, transporte e bota-fora do material, bem como fornecer ART.

a) O local da obra deverá ser corretamente sinalizado, atendendo às normas prescritas na Resolução CONTRAN 561/80 e seus anexos. A empresa executora deverá obter previamente, junto à Secretaria Obras e Saneamento, orientações sobre o Trânsito, durante o andamento da obra.

b) Nas escavações em rocha com o emprego de explosivo, deverão ser tomadas pela Executante medidas de segurança que evitem danos a terceiros, ficando ela integralmente responsável por acidentes que vierem a ocorrer.

A Executante deverá dispor de pessoal especializado e legalmente habilitado ao trabalho com explosivos, bem como deverá providenciar junto às autoridades competentes o licenciamento para o transporte e uso de explosivos, incluindo Carta Blaster. As demoras nos pedidos para liberação do uso de explosivos não poderá ser invocada como motivo de atraso nas obras, motivo pelo qual a Executante deverá providenciar tais licenças com a devida antecipação.

c) Caberá à CONTRATADA assegurar a garantia de qualidade integral da obra, no que envolverá atividades relativas aos controles geométricos e tecnológicos. A prefeitura fará a aferição do nível de qualidade mediante inspeção de seu pessoal técnico.

ATERRO MOLHADO E APILOADO

A umidade do solo será mantida próxima da taxa ótima, por método manual, admitindo-se a variação de no máximo 3% (três por cento) (curva de Proctor).

Será mantida a homogeneidade das camadas a serem compactadas, tanto no que se refere à umidade quanto ao material.



Edital da Licitação na Modalidade Concorrência Pública nº 010/2020

O aterro será sempre compactado até atingir um “grau de compactação” de no mínimo 95%, com referência ao ensaio de compactação normal de solos – conforme a NBR 7182:1986 (MB-33/1984).

Serão executados cortes e aterros, em camadas sucessivas de no máximo 30cm, nos limites definidos pela implantação do projeto. O terreno deverá ser compactado mecanicamente e nivelado de forma a se adaptar as cotas previstas em projeto.

MOVIMENTAÇÃO DE TERRA, NIVELAMENTO E COMPACTAÇÃO

Será executado movimentação de terra de forma a implantar a edificação, dispondo à mesma conforme os níveis estabelecidos em projeto. Serão considerados serviços de escavação, todas as operações relativas à extração, remoção, transporte e deposição do material escavado. O terreno deverá ser nivelado e compactado mecanicamente de forma a se adaptar as cotas previstas em projeto. Os serviços serão aplicados principalmente para realização de cortes e aterros, rebaixamento de nível, abertura de cavas de fundações e de instalações. Encargos de licenciamento estão a cargo da CONTRATADA.

4. FUNDAÇÕES

FUNDAÇÕES SUPERFICIAIS

As fundações superficiais serão moldadas “in loco”, calculadas e dimensionadas conforme projeto estrutural específico, que será entregue pela empresa executante com ART, mediante aprovação da FISCALIZAÇÃO da Prefeitura Municipal. Toda a estrutura será dimensionada conforme solicitações da NBR 6118/2004 e NBR 6122/1996 e também normas em vigor sobre o assunto. Cavas de fundação serão abertas perfeitamente em nível até atingir o terreno com tensão admissível. O concreto a ser utilizado deverá ser usinado.

A escavação será realizada com a inclinação prevista no projeto ou compatível com o solo escavado. Uma vez atingida a profundidade prevista no projeto, o terreno de fundação será examinado para a confirmação da tensão admissível admitida no projeto. No caso de não se atingir terreno com resistência compatível com a adotada no projeto, e consultado o autor do projeto, a escavação será aprofundada até a ocorrência de material adequado.

Uma vez liberada a cota de assentamento das fundações, será preparada a superfície através da remoção de material solto ou amolecido, para a colocação do lastro de concreto magro previsto no projeto.

As operações de colocação de armaduras e concretagem dos elementos de fundação serão realizadas dentro dos requisitos do projeto e de conformidade com a Prática de Construção de Estruturas de Concreto, tanto quanto às dimensões e locações, quanto às características de resistência dos materiais utilizados. Cuidados especiais serão tomados para permitir a drenagem da superfície de assentamento das fundações diretas e para impedir o amolecimento do solo superficial.

Se as condições do terreno permitirem, poderá ser dispensada a utilização de fôrmas, executando-se a concretagem contra “barranco”. O reaterro será executado após a desforma dos blocos e vigas baldrames, ou 48 horas após a cura do concreto, se este for executado “contra barranco”.

RADIER



Edital da Licitação na Modalidade Concorrência Pública nº 010/2020

O radier será executado sobre um leito de brita, com espessura mínima de 10 cm. Sobre o leito de brita, será instalada uma lona plástica.

Em todas as regiões do radier será executada uma armadura dupla, com aço CA 50/60 e malha nos dois sentidos. O concreto deverá possuir fck igual ou superior a 250 kgf/cm² (25 MPa).

O projeto executivo do radier será fornecido pela CONTRATADA, atendendo as diretrizes acima expostas e submetido à avaliação da FISCALIZAÇÃO antes da execução da fundação, apresentando respectiva ART de projeto e execução. O concreto a ser utilizado deverá ser usinado.

SAPATA

As sapatas serão executadas em blocos de concreto sobrepostas por pilaretes, ambos dimensionados por projeto estrutural específico. A profundidade das sapatas será definida mediante análise do solo, de forma compatível com o mesmo.

A armadura inferior da sapata será executada uma armadura, com aço CA 50/60 e malha nos dois sentidos. O concreto deverá possuir fck igual ou superior a 200 kgf/cm². O concreto a ser utilizado deverá ser usinado.

LASTRO DE CONCRETO

Na base de cada sapata será executado um lastro de concreto magro com espessura de 10cm.

BLOCO DE CONCRETO CICLÓPICO

A porcentagem de agregado miúdo, sobre o volume total do agregado de concreto, será fixada, de acordo com a consistência, entre 30 e 45%. A porcentagem de pedras de mão, sobre o volume total de agregado, a incorporar a massa de concreto já preparado, será de 30%, no máximo. As pedras de mão não terão diâmetro, arestas ou diagonal superiores aos definidos nas normas da ABNT.

Haverá maior cuidado em verificar-se que as pedras de mão fiquem perfeitamente imersas e envolvidas pela massa de concreto, de modo a não permanecerem apertadas entre si, ou contra as fôrmas e, ainda, que a massa do concreto ciclópico se mantenha integralmente plástica, mesmo depois do lançamento das pedras de mão.

FUNDAÇÕES PROFUNDAS

As fundações profundas serão calculadas e dimensionadas conforme projeto estrutural específico, que será entregue pela empresa executante com ART, mediante aprovação da FISCALIZAÇÃO da Prefeitura Municipal. Toda a estrutura será dimensionada conforme solicitações da NBR 6118/2004 e também normas em vigor sobre o assunto.

Casas de fundação serão abertas perfeitamente em nível até atingir o terreno com tensão admissível.

No caso de concreto moldado in loco, este deverá ser usinado.

ESTACA STRAUSS

A moldagem será feita sempre em tubo previamente cravado, com diâmetro mínimo de 25 cm. Para taxas de compressão axial, no concreto, até o valor de 4 MPa – dosagem experimental – e 2 MPa – dosagem não experimental, o dimensionamento será para estacas de concreto estrutural. Para taxas com valores acima dos referidos no item precedente, o dimensionamento será para



Edital da Licitação na Modalidade Concorrência Pública nº 010/2020

estacas armadas, obedecendo ao estipulado na NB-1/78 (NBR 6118), "Projeto e Execução de Obras de Concreto Armado".

O espaçamento das estacas, de eixo a eixo, deve ser no mínimo, três vezes o diâmetro. No caso de ocorrência de águas ou solos agressivos, serão adotadas medidas especiais de proteção ao concreto das estacas. O recobrimento mínimo das armaduras das estacas será de 2,5 cm. A tolerância admissível para o desvio do centro, das cabeças das estacas em relação a locação, será de 5 cm, no máximo.

As estacas submetidas a esforço horizontal serão dotadas de armaduras e dispositivos adequados para absorver tal tipo de solicitação. As partes superiores dos fustes das estacas serão ligadas entre si por blocos de fundações de concreto armado, de conformidade com indicações do projeto.

O concreto para estacas e outros elementos de concreto armado apresentará um teor mínimo de cimento de 350 Kg/m³ de concreto.

TUBULÃO

O dimensionamento dos tubulões será feito de acordo com a NBR 6122/1996 e (NBR 6118/2004) "Projeto e Execução de Obras de Concreto Armado", considerando-se para o cálculo do índice de esbeltez, na aplicação do artigo 28 da Norma, a contenção lateral do solo. A espessura mínima da parede será de 100 mm e o Fck a ser utilizado deverá ter uma resistência mínima de 20 MPa.

Nos casos de tubulões ancorados em rocha, é permitida, nos cálculos estáticos, a consideração dos mesmos como peças semi-engastadas. A ancoragem do tubulão na rocha será executada com armadura apropriada.

A escavação dos poços poderá ser feita manualmente e/ou com o emprego de equipamento especial. As bocas dos fustes serão protegidas contra a entrada de águas, principalmente de chuva, e desde o início será controlada a verticalidade da escavação.

A concretagem da base do tubulão só poderá ser iniciada após a autorização da FISCALIZAÇÃO e será conduzida de maneira a obter-se um maciço compacto e estanque.

A introdução do concreto no tubulão será procedida ou por meio de caçamba especial, cuidando-se para evitar choques com as paredes da escavação, ou por intermédio de tubo adutor. Para evitar segregação, o concreto não poderá ser lançado de altura superior a dois metros.

A aceitação, ou não, das fundações executadas ficará na dependência do parecer do autor do projeto, nele baseando-se a FISCALIZAÇÃO para deliberar a respeito.

ESTACA PRÉ-FABRICADA EM CONCRETO

Dotadas de armaduras para resistência aos esforços de transporte, manipulações e cravações, além do trabalho normal a que estão sujeitas, inclusive deslocamento horizontal.

Dimensionamento de acordo com a NBR 6122/1996 e (NBR 6118/2004), "Projeto e Execução de Obras de Concreto Armado". O espaçamento mínimo entre os eixos será de 2,5 vezes o diâmetro da estaca ou do círculo de área equivalente.

O recobrimento mínimo das armaduras das estacas será de 2,5 cm. Proteção adequada para resistência aos choques durante a cravação. O concreto a ser usado apresentará um teor mínimo de 400 Kg/m³ de concreto, que será adensado por vibração e submetido a cuidadosa cura. No



Edital da Licitação na Modalidade Concorrência Pública nº 010/2020

caso de ocorrência de águas ou solos agressivos, serão dotadas medidas especiais de proteção ao concreto.

A cravação será executada por bate-estacas equipado com martelo especial apropriado. Durante a cravação, a base superior das estacas será protegida com cabeçote de aço. A tolerância admissível para o desvio do centro das cabeças das estacas em relação à locação será de 7 cm, no máximo. As partes superiores dos fustes das estacas serão ligadas entre si por blocos de fundações de concreto armado, conforme indicações do projeto.

MUROS DE CONTENÇÃO

MURO DE CONTENÇÃO EM PEDRA BASALTO

O solo será escavado até atingir camada de solo com resistência compatível com a carga a ser suportada. O fundo da vala deve ser cuidadosamente nivelado e energicamente apilado, sendo posteriormente iniciado a execução da fundação do muro de contenção. Na execução do muro de contenção, a alvenaria de pedras basálticas deve ser cuidadosamente nivelada, prumada e em esquadro, com juntas de assentamento de no máximo 1cm. O projeto deve prever contrafortes internos ao longo da extensão do muro de alvenaria de pedra a fim de garantir melhor estabilidade do mesmo.

Deverá ser previsto obrigatoriamente execução de aberturas ou colocação de tubos para drenagem ao longo da altura do muro de contenção, espaçados conforme projeto da contenção a ser entregue pela CONTRATADA, conforme já mencionado, e drenagem de brita. Junto à superfície de contato entre o muro de contenção e solo será executada drenagem com camadas de brita 2 e brita 1 (mínimo 10cm de espessura cada camada), com utilização de bidim entre camada de brita e solo (evitando-se o entupimento (pelo solo) do sistema de drenagem a ser executada).

CONTENÇÃO DE CONCRETO ARMADO – PROTEÇÃO DE TALUDES EXTERNOS

Será moldada “in loco”, calculada e dimensionada conforme projeto estrutural específico, que será entregue pela empresa executante com ART, mediante aprovação da FISCALIZAÇÃO.

Toda a estrutura será dimensionada conforme solicitações da NBR 6122/1996 e NBR 6118/2004 e também normas em vigor sobre o assunto.

Estrutura: A estrutura de concreto armado será projetada utilizando-se de lajes, vigas de fundações, fundações (diretas ou indiretas) e **contrafortes**. Caso haja necessidade também poderão ser utilizados tirantes metálicos para garantir a estabilidade da contenção.

Resistência e cobertura: Tanto a resistência, como o cobrimento a ser utilizado para o projeto da estrutura de concreto deverá estar em conformidade com a NBR 6118/2004 e NBR 6122/1996.

A resistência do concreto, deverá estar em conformidade com as solicitações das peças a serem projetadas, bem como com a classe de agressividade do ambiente onde será executada a obra. Em momento algum será aceito que seja utilizado um concreto com resistência inferior a 20 MPa e cobrimento de armadura inferior a 20 mm.



Edital da Licitação na Modalidade Concorrência Pública nº 010/2020

Impermeabilização: será feita a impermeabilização em forma contínua, com quatro demãos de hidroasfalto pulverizado com areia grossa em toda superfície da cortina.

Drenagem: A face interna da cortina deverá ser toda regularizada obedecendo as solicitações de projeto. Com a aplicação da impermeabilização realizada, serão executados os seguintes serviços: colocação da camada drenante em brita, colocação de camada filtrante em não-tecido poliéster e a colocação do reaterro.

O tubo drenante deverá ser instalado paralelamente a toda contenção, sendo que as águas que forem captadas por este, deverão ser direcionadas para a rede pública de esgoto. O tubo drenante também deverá possuir declividade suficiente para escoar toda a água que for captada por gravidade.

CORTINA CONCRETO ARMADO

Será moldada "in loco", calculada e dimensionada conforme projeto estrutural específico, que será entregue pela empresa executante com ART, mediante aprovação da FISCALIZAÇÃO da Prefeitura Municipal. Toda a estrutura será dimensionada conforme solicitações da NBR 6118/2004 e também normas em vigor sobre o assunto.

Estrutura: A estrutura de concreto armado será projetada utilizando-se de lajes, vigas de fundações e fundações (diretas ou indiretas). A estrutura da cortina deverá trabalhar interligada na estrutura de concreto armado da edificação.

Resistência e cobrimento: Tanto a resistência, como o cobrimento a ser utilizado para o projeto da estrutura de concreto deverá estar em conformidade com a NBR 6118/2004 e NBR 6122/1996.

A resistência do concreto, deverá estar em conformidade com as solicitações das peças a serem projetadas, bem como com a classe de agressividade do ambiente onde será executada a obra. Em momento algum será aceito que seja utilizado um concreto com resistência inferior a 20 MPa e cobrimento de armadura inferior a 20 mm.

Impermeabilização: será feita a impermeabilização em forma contínua, com quatro demãos de hidroasfalto pulverizado com areia grossa em toda superfície da cortina.

Drenagem: A face interna da cortina deverá ser toda regularizada obedecendo as solicitações de projeto. Com a aplicação da impermeabilização realizada, serão executados os seguintes serviços: colocação da camada drenante em brita, colocação de camada filtrante em não-tecido poliéster e a colocação do reaterro.

O tubo drenante deverá ser instalado paralelamente a toda contenção, sendo que as águas que forem captadas por este, deverão ser direcionadas para a rede pública de esgoto. O tubo drenante também deverá possuir declividade suficiente para escoar toda a água que for captada por gravidade.

CONTENÇÃO COM BLOCOS DE CONCRETO

Os blocos a serem utilizados serão executados na espessura constante em projeto, com blocos de concreto conforme especificado, colocados em nível e perfeitamente contrafiados, com juntas totalmente preenchidas com no máximo 15 mm. A argamassa a ser utilizada terá traço de 1:2:8



Edital da Licitação na Modalidade Concorrência Pública nº 010/2020

(cimento, cal e areia média), com adição obrigatória de impermeabilizante para as alvenarias externas.

Os blocos estruturais possuirão função estrutural e deverão possuir uma resistência à compressão mínima de 6,0 MPa. Os blocos deverão apresentar um índice de absorção menor ou igual a 10%.

GABIÕES

Serão calculados e dimensionados conforme projeto estrutural específico, que será entregue pela empresa executante com ART, mediante aprovação da FISCALIZAÇÃO da Prefeitura Municipal. Toda a contenção será dimensionada respeitando as normas em vigor sobre o assunto.

Os gabiões usados como estrutura de arrimo serão do tipo “CAIXA”, no formato de um prisma retangular, de diversas medidas, cujos lados são constituídos por uma tela com malha hexagonal a dupla torção, formando passo triplo, de arames grossos e acabamentos diversos, geralmente com cobertura pesada de zinco.

Na obra, os gabiões serão abertos, armados e colocados uns ao lado dos outros, com as tampas abertas.

Levantando-se as tampas laterais, o gabião toma a forma de uma caixa e é feita a amarração das laterais executando-se uma verdadeira costura. Deve-se usar arame da mesma qualidade empregada na manufatura dos gabiões e que é fornecido com estes, a razão de 8 a 10 % em peso dos gabiões vazios e deve-se dar “dupla volta” em correspondência do lado do hexágono da malha onde os fios são torcidos.

Armação: Os gabiões deverão ser abertos, e ponteados pelas próprias quinas. Para facilitar a operação da costura, pode-se juntar e costurar entre si grupos de 3, 4 ou mais gabiões e depois colocá-los no lugar definitivo, costurando-os aos gabiões já assentados. A costura deve ser entre gabiões vazios e gabiões cheios.

Enchimento: O enchimento do gabião será realizado com pedra de basalto, pulmão, conforme projeto que será apresentado à FISCALIZAÇÃO do Município.

Atirantamento: Os tirantes são arames iguais aos das costuras, colocados entre as duas faces opostas do mesmo gabião.

Os tirantes tem a função de coligar a intervalos regulares uma face com a outra, de modo a evitar a deformação da obra, por ocasião da remoção das grades, ou por efeito das pressões de recalque ou empuxos que possam surgir posteriormente à execução da obra.

Fechamento: Completado o enchimento, fecha-se a tampa de cada gabião, costurando-a às bordas.

Os arames usados na manufatura dos gabiões são de aço 1010/1020 AISI, com a resistência de 38 a 42 kg/mm², zincados a fogo, ou zincados a fogo com posterior plastificação por extrusão com PVC. O diâmetro dos arames nunca será inferior a 2,70 mm.

5. ESTRUTURA

ESTRUTURA DE CONCRETO

ESTRUTURA DE CONCRETO ARMADO MOLDADO “IN-LOCO”



Edital da Licitação na Modalidade Concorrência Pública nº 010/2020

As estruturas de concreto armado da edificação serão moldadas “in loco”, calculadas e dimensionadas conforme projeto estrutural específico, que será entregue pela empresa executante com ART, mediante aprovação da FISCALIZAÇÃO da Prefeitura Municipal. Toda a estrutura será dimensionada conforme solicitações da NBR 6118/2004 e também normas em vigor sobre o assunto. O concreto a ser utilizado em todas as estruturas deverá ser usinado.

Tipo de aço: o aço a ser utilizado deverá ser do tipo CA-50.

Resistência e cobertura: Tanto a resistência, como o cobrimento a ser utilizado para o projeto da estrutura de concreto deverá estar em conformidade com a NBR 6118/2004.

A resistência do concreto, deverá estar em conformidade com as solicitações das peças a serem projetadas, bem como com a classe de agressividade do ambiente onde será executada a obra. Em momento algum será aceito que seja utilizado um concreto com resistência inferior a 20 MPa e cobrimento de armadura inferior a 20 mm.

Pilares, Lajes, Vigas, cintas de amarração e escadas: serão moldadas “in loco”, executadas de acordo com o projeto estrutural, sendo deixadas previamente às canalizações hidrossanitárias e elétricas com os devidos reforços na ferragem para evitar futuras trincas.

ESTRUTURA DE CONCRETO ARMADO PRÉ-FABRICADO

Os elementos a serem executados, serão pré-moldados, calculados e dimensionados conforme projeto estrutural específico, que será entregue pela empresa executante com ART, mediante aprovação da FISCALIZAÇÃO. Toda a estrutura será dimensionada conforme solicitações da NBR 6118/2004 e também normas em vigor sobre o assunto.

O cálculo do carregamento será desenvolvido conforme NBR 6120 e demais normas em vigor sobre o assunto.

Além do carregamento deverão ser previstas as ações e os esforços que poderão ocorrer nas situações transientes.

Todos os elementos pré-fabricados de concreto armado deverão ser entregues no canteiro de obras numerados conforme instrução de cada fabricante. Peças que apresentarem problemas deverão ser substituídas imediatamente. Em nenhum momento serão aceitos elementos que sejam executados em obra.

Todas as peças deverão possuir as mesmas especificações para materiais como aço e concreto. Durante o período de montagem do pré-fabricado ou concreto moldado “in loco”, os laudos de resistência do concreto serão entregues conforme solicitação da FISCALIZAÇÃO. Devido ao fato das estruturas de concreto ficarem aparentes, todas deverão possuir superfícies lisas e planas sem imperfeições ou diferença de tonalidade, garantindo assim o perfeito acabamento.

As juntas de ligação entre os elementos deverão ser todas tratadas conforme solicitação da FISCALIZAÇÃO e do fornecedor da estrutura.

Tipo de aço: o aço a ser utilizado deverá ser do tipo CA-50.

Resistência e cobertura: Tanto a resistência, como o cobrimento a ser utilizado para o projeto da estrutura de **concreto pré-fabricado** deverá estar em conformidade com a NBR 6118/2004 e normas em vigor sobre o assunto.

A resistência do concreto a ser utilizada deverá possuir uma resistência mínima igual ou superior a 30 MPa. Os cobrimentos a serem utilizados de armadura nunca deverão ser iguais ou superiores a 25 mm.



Edital da Licitação na Modalidade Concorrência Pública nº 010/2020

ARQUIBANCADA EM CONCRETO ARMADO PRÉ-FABRICADO

O projeto estrutural será desenvolvido pela empresa CONTRATADA. A estrutura da arquibancada será projetada em concreto armado pré-fabricado protendido e concreto armado moldado in-loco, respeitando todas as solicitações da NBR 6118/2004, NBR 8681/2003 e NBR 9062/2001. Somente deverão ser moldadas "in-loco" as sapatas que irão receber os elementos pré-fabricados de fundações.

As arquibancadas serão em concreto armado. Os degraus serão executados em concreto armado conforme projeto e normas de acessibilidade em vigor.

Os elementos lajes e vigas deverão também ser protendidos.

LAJES ALVEOLARES

As lajes alveolares a serem utilizadas serão em concreto armado. Estas deverão ser produzidas através do processo de extrusão. A armação da laje alveolar deverá ser composta apenas por cabos de protensão no sentido longitudinal da laje. No sentido transversal, os esforços serão suportados apenas pela resistência à tração do concreto.

Nestas lajes é obrigatória a execução do chaveamento, que consiste no preenchimento em concreto das juntas longitudinais entre as lajes.

As lajes alveolares serão dimensionadas conforme solicitações da NBR 6118/2004 e também normas em vigor sobre o assunto.

CAPA ESTRUTURAL

Sobre as lajes será executada uma capa estrutural de no mínimo 5 cm que trabalha em conjunto com a laje.

O projeto executivo da capa deverá possuir três informações obrigatórias:

1. Projeto de tela de reforço sobre a laje, que impede a fissuração por retração;
2. Projeto dos reforços nos negativos da laje, quando considerados panos contínuos;
Projeto do complemento das armações negativas das vigas;
PAINÉIS TRELIÇADOS

Serão executadas lajes com placas de painel treliçado com enchimento em **EPS**. A plataforma de concreto existente no painel treliçado possuirá a sua superfície inferior plana e sem imperfeições. A base de concreto deverá ter uma largura e uma espessura a ser definida pelo projeto estrutural, sendo que as bordas deverão possuir um ângulo de união de 90°. O **EPS** será apoiado no eixo da capa de concreto. Em nenhum momento o **EPS** poderá ser apoiado sobre a união das bases de concreto das treliças.

O travamento e as vinculações dos painéis treliçados na estrutura deverá ser especificado no projeto estrutural.

As lajes alveolares serão dimensionadas conforme solicitações da NBR 6118/2004 e também normas em vigor sobre o assunto.



Edital da Licitação na Modalidade Concorrência Pública nº 010/2020

PILARES

Os pilares pré-fabricados de concreto armado pretendido a serem utilizados, deverão ser retangulares e com suas superfícies planas. As extremidades possuirão detalhes para que a união entre os elementos transfira uma maior rigidez a estrutura.

Os consoles deverão chegar na obra com o neoprene já instalado. Os pilares somente serão aceitos caso possuam a espera da armadura fixada no pilar conforme solicitação das normas sobre o assunto em vigor.

Os pilares serão dimensionados conforme solicitações da NBR 6118/2004 e também normas em vigor sobre o assunto.

VIGAS

As vigas pré-fabricadas de concreto armado pretendido a serem utilizadas, deverão ser retangulares e com suas superfícies planas. As extremidades possuirão detalhes para que a união entre os elementos transfira uma maior rigidez a estrutura.

A concretagem de união dos elementos será executada conforme indicações e projeto do fabricante dos elementos pré-fabricados.

As vigas serão dimensionadas conforme solicitações da NBR 6118/2004 e também normas em vigor sobre o assunto.

ESTRUTURA METÁLICA

A estrutura metálica será calculada e dimensionada conforme projeto estrutural, contratado pela empresa executante, com fornecimento de ART/CREA pelo projeto e execução, executado mediante aprovação da FISCALIZAÇÃO.

Será de responsabilidade da CONTRATADA apresentar um projeto detalhado e ART/CREA do mesmo.

MATERIAIS

Chapas e perfis dobrados: Aço ASTM A242, resistente à corrosão atmosférica, com resistência ao escoamento mínimo (f_y) de 290 MPa e resistência à ruptura mínima (f_u) de 435 MPa;

Conectores de cisalhamento, chumbadores e chumbadores químicos: deverão respeitar dimensões (diâmetro e comprimento) mínimas, conforme normas específicas.

Parafusos ASTM A325 com resistência ao escoamento mínimo (f_y) de 635 MPa e resistência à ruptura mínima (f_u) de 825 Mpa.

Os parafusos, porcas, arruelas e chumbadores devem ser zincados por imersão à quente, de acordo com as normas ASTM A-153, classe C e ABNT NBR-6323, testadas conforme as normas ABNT NBR-7397, 7399 e 7400, complementadas pelas ASTM A-123 e A-143.

Soldas: de acordo com a norma AWS D1.1, eletrodo E70XX.

FABRICAÇÃO

A fabricação deverá ser executada de modo a se obter um produto da melhor qualidade, de acordo com a melhor e a mais moderna técnica, obedecendo às prescrições da NBR-8800/86.



Edital da Licitação na Modalidade Concorrência Pública nº 010/2020

As estruturas metálicas serão fabricadas de forma programada, obedecendo às prioridades do cronograma de montagem.

Todas as matérias-primas e materiais de consumo serão fornecidos pela CONTRATADA e deverão estar em conformidade com o especificado no detalhamento.

Comprovação da qualidade dos materiais:

- Tubos, e chapas: através do certificado de análise química e propriedades mecânicas, fornecido pela usina siderúrgica;
- Barras redondas, conectores de cisalhamento e parafusos: através do certificado e da estampagem do fabricante;
- Consumíveis de soldagem: através do certificado.

Todas as estruturas devem ser pré-montadas na Fábrica, em todo ou em parte, a fim de assegurar a perfeita montagem no campo.

LIMPEZA E PINTURA

As estruturas metálicas deverão ser embarcadas completamente pintadas, ficando a cargo da montagem, pequenos retoques no campo. O esquema de pintura a ser aplicado deve ser o especificado em detalhamento. Todas as recomendações aplicáveis ao assunto (da SSPC – *Steel Structures Painting Council*, Fabricantes de tintas, etc.) devem ser obedecidas. A CONTRATADA deverá apresentar para a FISCALIZAÇÃO, os certificados de análise da tinta, contendo os resultados de todos os requisitos qualitativos e quantitativos da norma correspondente.

EMBALAGEM

Os parafusos, porcas e arruelas serão embalados em caixa de madeira com uma etiqueta de identificação para o despacho. Devem estar separados por tipo e dimensões, e conter a identificação dos mesmos. Peças isoladas, de pequenas dimensões devem estar amarrados convenientemente ou embalados em caixas de madeira se necessário.

TRANSPORTE E ARMAZENAMENTO

Após a fabricação de um lote de peças atendendo ao cronograma de montagem e sua liberação pela FISCALIZAÇÃO, o mesmo poderá ser preparado para o embarque.

Deverão ser tomadas precauções adequadas a fim de evitar amassamento, distorções, deformações e danos nas pinturas das peças, causadas por manuseio impróprio durante a manipulação, transporte e armazenamento.

O material que ficar prejudicado deverá ser corrigido de acordo com as exigências da FISCALIZAÇÃO, antes de ser montado.

MONTAGEM

A montagem das estruturas metálicas deverá se processar de acordo com as recomendações contidas nas normas ABNT NBR-8800 e AISC devem ser obedecidas e indicações fornecidas em projeto.

A montagem das estruturas será realizada de forma programada, obedecendo à ordem estipulada no cronograma de montagem da obra.



Edital da Licitação na Modalidade Concorrência Pública nº 010/2020

O manuseio das partes estruturais durante a montagem deverá ser cuidadoso, de modo a se evitar danos nessas partes; as avarias deverão ser reparadas ou substituídas, de acordo com as exigências da FISCALIZAÇÃO.

Os serviços de montagem deverão obedecer rigorosamente as medidas angulares e lineares dos alinhamentos, prumos e nivelamentos, contidos nas normas citadas anteriormente, ou especificadas no projeto ou detalhamento. Somente poderão ser iniciados após verificação da locação de todos os eixos da estrutura, elevações de todas superfícies acabadas. Locação e alinhamento de chumbadores e insertos. Estas verificações são consideradas parte do escopo da CONTRATADA, e deverão ser executadas com todo o rigor, utilizando-se instrumentos de medição apropriados.

Os ganchos de içamento fixados às peças de estruturas metálicas devem ser retirados após a montagem.

Os reparos de pintura na estrutura, parafusos e chumbadores, devem ser executados no campo com o mesmo esquema de proteção anticorrosiva aplicado na Fábrica.

As peças estruturais que trabalharão tracionadas deverão ser montadas pré-tensionadas, conforme orientação do Projeto ou do Detalhamento.

Não se permitirá o uso de soldas de campo, exceto onde indicado no Projeto e no Detalhamento ou quando aprovado pela FISCALIZAÇÃO.

A CONTRATADA deverá fornecer e instalar todos e quaisquer contraventamentos, escoramentos, etc., que sejam necessários para colocar a estrutura em esquadro e torná-la estável durante a montagem.

Estes elementos deverão ser retirados ao final dos serviços.

Deverão ser tomadas todas as precauções para proteger as construções existentes e outras partes da obra que possam estar sujeitas a danos durante os serviços de montagem.

Após a conclusão da montagem da estrutura, esta deverá ser vistoriada pela FISCALIZAÇÃO, para fins de liberação da mesma. Somente após esta liberação deverão ser iniciados os serviços de grauteamento.

PROTEÇÃO ANTICORROSIVA

Todos os parafusos, arruelas, porcas e chumbadores devem ser galvanizados por imersão à quente, de acordo com as normas ASTM A-153 classe C e ABNT NBR-6323, e testadas conforme as normas ABNT NBR-7397, 7398, 7399 e 7400, complementadas pelas ASTM A-123 e A-143. As partes roscadas devem sofrer um repasse de maneira a permitir o giro da porca. As partes aparentes devem ser pintadas no campo, na mesma cor da estrutura metálica.

A pintura deverá atender a Normas ABNT NBR-7195 – Normas de Cor para Segurança do Trabalho e ASTM D-3359 – *Measuring Adhesion by Tape Test* e SIS 05.5900 – *Swedish Standards Institution*.

A CONTRATADA é a única responsável técnica pela garantia da proteção anticorrosiva, pelo período mínimo de 5 anos e nos termos estipulados nesta Especificação.

CONDIÇÕES GERAIS



Edital da Licitação na Modalidade Concorrência Pública nº 010/2020

A CONTRATADA deve visitar o local onde as estruturas serão instaladas, para verificar as condições da área, tais como: interferências, dificuldades de montagem, trânsito local, medições de campo, etc. A CONTRATADA possui total responsabilidade sobre o fornecimento dos desenhos de detalhamento e de diagramas de montagem, assim como a fabricação e a montagem das estruturas de aço.

Antes do início dos serviços, a CONTRATADA deve enviar para o CONTRATANTE a Programação e Controle dos Documentos que compõem o detalhamento das estruturas metálicas e acessórios, contendo a identificação da obra, numeração dos documentos, título, programação de entrega. Os documentos devem ser enviados para aprovação do CONTRATANTE, em conjuntos que se completam, ou seja, montagem, fabricação e memorial de cálculo das conexões.

Os desenhos de detalhamento devem seguir fielmente as indicações e recomendações do Projeto.

Qualquer modificação que implique na revisão do Projeto, mas que traga benefícios para o CONTRATANTE em termos de redução de custos e melhoria na qualidade deverá ser proposta pela CONTRATADA para análise do CONTRATANTE.

As listas de materiais referentes às estruturas metálicas devem ser feitas no próprio desenho de fabricação e devem indicar para cada conjunto ou subconjunto: Quantidade, marca e peso unitário do conjunto ou subconjunto; com a identificação do material; Marca, quantidade, dimensões de um elemento, pesos unitário e total de cada elemento que compõem o conjunto ou subconjunto;

A FISCALIZAÇÃO deverá ter livre acesso ao Canteiro de Obra.

Caberá à FISCALIZAÇÃO observar a conduta da MONTADORA de acordo com o disposto em contrato, projeto e detalhamento.

Além das atribuições pertinentes à função, a FISCALIZAÇÃO poderá exigir:

- plano de montagem;
- atestados de regulagem de torque em chaves calibradas para o aperto de parafusos ASTM A-325;
- atestados de qualificação de soldadores de acordo com a AWS;
- ensaios magnéticos, radiografias, ultra-sonografias ou provas destrutivas em conexões soldadas;
- comprovação de suficiência de aperto em parafusos ASTM A-325;
- levantamentos topográficos;
- e outros necessários.

NOTA: Os ensaios acima e levantamentos serão de responsabilidade da CONTRATADA.

As inspeções e diligenciamento das diferentes etapas de fabricação dos componentes das estruturas metálicas serão executadas pela FISCALIZAÇÃO, que deverá ter livre acesso às instalações na Fábrica.

A CONTRATADA deverá fornecer à FISCALIZAÇÃO, os documentos que comprovem a qualidade dos materiais e mão de obra empregada, e ensaios realizados, nas diferentes etapas da fabricação, entre outros:

- certificados de usina das chapas de aço e tubos;



Edital da Licitação na Modalidade Concorrência Pública nº 010/2020

- certificados dos parafusos de alta resistência;
- certificados dos consumíveis de soldagem;
- certificados dos conectores em perfis laminados;
- certificados de outros materiais utilizados na fabricação;
- relatórios de ensaios não destrutivos;
- listagem de soldadores/operadores de soldagem qualificados;
- procedimento de soldagem pré-qualificados.

A FISCALIZAÇÃO inspecionará visual e/ou dimensional todas as etapas da fabricação: matéria-prima, cortes, furações, soldagem, pré-montagem, pintura, embalagem, transporte, etc.

A FISCALIZAÇÃO poderá rejeitar:

- materiais que não atendam as especificações correspondentes;
- materiais que apresentem sinais de já terem sido utilizados, mesmo que provisoriamente;
- materiais que apresentem desvios dimensionais acima das tolerâncias indicadas nos Catálogos das Usinas Siderúrgicas;
- materiais com erros de fabricação tais como medidas, furações, soldas, pinturas, etc.;
- outros não citados especificamente, mas constantes no Projeto ou no Detalhamento ou nas Normas citadas anteriormente e aplicáveis.

A CONTRATADA deverá assegurar a qualidade do fornecimento, assumindo a responsabilidade técnica e civil de conformidade com o disposto no Código Civil Brasileiro, artigo 1245, dando garantias com relação a materiais defeituosos, falhas de mão de obra e de métodos de execução dos serviços.

Durante o PERÍODO DE GARANTIA, a CONTRATADA deverá reparar, ou substituir todo material que apresente deficiências, mesmo que tenha sido aceito e pago, não acarretando em qualquer ônus para o CONTRATANTE.

Os itens indicados nesta especificação devem ser considerados como básicos. Durante a fabricação, outros controles poderão ser efetuados para assegurar a qualidade da estrutura metálica.

6. PAREDES E ELEMENTOS DIVISÓRIOS

ALVENARIA DE TIJOLO CERÂMICO

Os tijolos de barro maciços ou furados serão de procedência conhecida e idônea, bem cozidos, textura homogênea, compactos, suficientemente duros para o fim a que se destinam, isentos de fragmentos calcários ou outro qualquer material estranho. Deverão apresentar arestas vivas, faces planas, sem fendas e dimensões perfeitamente regulares.

Suas características técnicas serão enquadradas nas especificações das Normas Brasileiras para tijolos maciços, e para tijolos furados. Se necessário, especialmente nas alvenarias com função estrutural, os tijolos serão ensaiados de conformidade com os métodos indicados nas normas.

O armazenamento e o transporte dos tijolos serão realizados de modo a evitar quebras, trincas, umidade, contato com substâncias nocivas e outras condições prejudiciais.

As alvenarias de tijolos de barro serão executadas em obediência às dimensões e alinhamentos indicados no projeto. Serão aprumadas e niveladas, com juntas uniformes, cuja espessura não deverá ultrapassar 15 mm. As juntas serão rebaixadas a ponta de colher e, no caso de alvenaria



Edital da Licitação na Modalidade Concorrência Pública nº 010/2020

aparente, abauladas com ferramenta provida de ferro redondo. Os tijolos serão umedecidos antes do assentamento e aplicação das camadas de argamassa.

O assentamento dos tijolos será executado com argamassa de cimento, cal e areia, no traço volumétrico 1: 2: 6, quando não especificado pelo projeto Para a perfeita aderência das alvenarias de tijolos às superfícies de concreto, será aplicado chapisco de argamassa de cimento e areia, no traço volumétrico de 1: 3, com adição de adesivo, quando especificado pelo projeto. Neste caso, dever-se-á cuidar para que as superfícies de concreto aparente não apresentem manchas, borrifos ou quaisquer vestígios de argamassa utilizada no chapisco.

Deverá ser prevista ferragem de amarração da alvenaria nos pilares, de conformidade com as especificações de projeto. As alvenarias não serão arrematadas junto às faces inferiores das vigas ou lajes. Posteriormente serão encunhadas com argamassa de cimento e areia, no traço volumétrico 1: 3 e aditivo expensor, se indicado pelo projeto.

Se especificado no projeto, o encunhamento será realizado com tijolos recortados e dispostos obliquamente, com argamassa de cimento e areia, no traço volumétrico 1:3, quando não especificado pelo projeto. Poderão ser utilizadas cunhas pré-moldadas de concreto em substituição aos tijolos.

Em qualquer caso, o encunhamento somente poderá ser executado quarenta e oito horas após a conclusão do pano de alvenaria. Os vãos de esquadrias serão providos de vergas.

Sobre os parapeitos, guarda-corpos, platibandas e paredes baixas de alvenarias de tijolos não encunhadas na estrutura deverão ser executadas cintas de concreto armado, conforme indicação do projeto.

ALVENARIA DE TIJOLO MACIÇO REVESTIDO

Tijolos comuns sendo executadas na espessura constante em projeto, com tijolos maciços de boa qualidade, colocados em nível e perfeitamente contra fiados, com juntas totalmente preenchidas com no máximo 15 mm. A argamassa a ser utilizada terá traço de 1:2:6 (cimento, cal e areia média), com adição obrigatória de impermeabilizante para as alvenarias externas.

ALVENARIA DE TIJOLO APARENTE OU À VISTA

Nos elementos constantes em projeto, será executada alvenaria de tijolo aparente ou à vista, bem acabados, na espessura constante em projeto, junta raspada e limpa.

Tijolos de boa qualidade, colocados em nível e perfeitamente contra fiados, com juntas totalmente preenchidas com no máximo 15 mm. A argamassa a ser utilizada terá traço de 1:2:6 (cimento, cal e areia média), com adição obrigatória de impermeabilizante para as alvenarias externas.

ALVENARIA DE TIJOLO 6 (SEIS) FUROS

Os tijolos a serem utilizados na edificação serão na espessura constante em projeto, com tijolos 6 furos de boa qualidade, colocados em nível e perfeitamente contrafiados, com juntas totalmente preenchidas com no máximo 15 mm.

A argamassa a ser utilizada terá traço de 1:2:6 (cimento, cal e areia média), com adição obrigatória de impermeabilizante para as alvenarias externas. A cada cinco fiadas será deixada espera de ferro diâmetro 5 mm amarrando alvenaria à estrutura de concreto.



Edital da Licitação na Modalidade Concorrência Pública nº 010/2020

ALVENARIA BLOCO DE CONCRETO

Os blocos de concreto serão de procedência conhecida e idônea, bem curados, compactos, homogêneos e uniformes quanto à textura e cor, isentos de defeitos de moldagem, como fendas, ondulações e cavidades. Deverão apresentar arestas vivas e faces planas. As nervuras internas deverão ser regulares e com espessura uniforme.

Suas características técnicas serão enquadradas nas especificações das Normas Brasileiras. Se necessário, especialmente nas alvenarias com função estrutural, os blocos serão ensaiados de conformidade com os métodos indicados na norma.

O armazenamento e o transporte dos blocos serão realizados de modo a evitar quebras, trincas, lascas e outras condições prejudiciais.

As alvenarias de blocos de concreto serão executadas em obediência às dimensões e alinhamentos indicados no projeto. Serão aprumadas e niveladas, com juntas uniformes.

Os blocos serão umedecidos antes do assentamento e aplicação das camadas de argamassa.

O assentamento dos blocos será executado com argamassa de cimento, cal e areia média, no traço 1:2:8, aplicada de modo a preencher todas as superfícies de contato. As amarrações das alvenarias deverão ser executadas de conformidade com as indicações do projeto. Nas alvenarias de blocos estruturais, deverão ser atendidas as disposições das Normas Brasileiras. Nas alvenarias de blocos aparentes, as juntas serão perfeitamente alinhadas e de espessura uniforme, levemente rebaixadas com auxílio de gabarito. Não deverão ser utilizados blocos cortados na fachada do pano de alvenaria. As vergas e amarrações serão executadas com blocos especiais, a fim de manter fachada homogênea. Se não for indicado no projeto, a contratada deverá apresentar um plano de assentamento dos blocos para a prévia aprovação. Os serviços de retoques serão cuidadosamente executados, de modo a garantir a perfeita uniformidade da superfície da alvenaria. Após o assentamento, as paredes deverão ser limpas, removendo-se os resíduos de argamassa.

ALVENARIA BLOCO DE CONCRETO – VEDAÇÃO

A alvenaria a ser executada nas edificações, será em blocos de concreto de vedação, de boa qualidade, colocados em nível e perfeitamente contrafiados, com juntas totalmente preenchidas com no máximo 15 mm. A primeira fiada deverá ser assentada na perpendicular para formar uma base para a alvenaria. A argamassa a ser utilizada terá traço de 1:2:8 (cimento, cal e areia média), com adição obrigatória de impermeabilizante para as alvenarias externas.

ALVENARIA BLOCO DE CONCRETO – ESTRUTURAL

A alvenaria a ser executada nas edificações, será em blocos estruturais de concreto, calculada e dimensionada conforme projeto estrutural específico, que será entregue pela empresa executante com ART, mediante aprovação da FISCALIZAÇÃO. Toda a estrutura será dimensionada conforme solicitações das normas em vigor sobre o assunto.

Deverão ser de boa qualidade, colocados em nível e perfeitamente contrafiados, com juntas totalmente preenchidas com no máximo 15 mm. A primeira fiada deverá ser assentada na perpendicular para formar uma base para a alvenaria. A argamassa a ser utilizada terá traço de 1:2:8 (cimento, cal e areia média), com adição obrigatória de impermeabilizante para as alvenarias externas.



Edital da Licitação na Modalidade Concorrência Pública nº 010/2020

VERGAS E CONTRA-VERGAS

Sobre e sob as esquadrias com vão igual ou inferior a 1,25 m serão executadas em tijolo armado, com cinco fiadas assentadas com argamassa de cimento e areia traço 1:3, colocando 2 barras de ferro bitola 6mm ao nível da 1ª e 2ª fiada que se estendam, no mínimo 30cm para cada lado do vão. Os vãos maiores terão suas vergas e contra vergas em concreto armado.

DIVISÓRIA LEVE EM MADEIRA

As divisórias leves serão executadas em chapa de madeira com revestimento melamínico, espessura de 35mm, estruturada em perfis metálicos, executadas conforme instruções do fabricante. Marcos e guarnições seguirão o padrão estabelecido pelo fabricante, devendo prever o perfeito acabamento junto as portas. Cores de painéis e perfis serão definidos no momento da execução.

DIVISÓRIA LEVE EM PVC

As divisórias leves serão executadas em painéis divisórios de PVC com 35mm de espessura, estruturadas por perfis em aço galvanizado pintados com pintura epóxi, executadas conforme instruções do fabricante. Marcos e guarnições seguirão o padrão estabelecido pelo fabricante, devendo prever o perfeito acabamento junto as portas.

Cores de painéis e perfis serão definidos no momento da execução.

DIVISÓRIAS EM GESSO ACARTONADO

O projeto arquitetônico, em anexo, apresenta o layout de todos pavimentos que serão divididos internamente por gesso acartonado. A qualidade dos materiais e dos procedimentos deverá estar em conformidade com a NBR 14715 e NBR 15217, de acordo com orientação do fabricante, e neste caso específico adequado ao pé-direito existente.

MATERIAIS

Os perfis de aço zincado responsáveis pela estrutura de suporte das paredes, são designados como guias e montantes para estrutura de paredes, e cantoneiras para arremates de cantos.

Os parafusos que serão utilizados para a fixação das chapas de gesso aos perfis, serão do tipo ponta agulha ou ponta broca, com tipo de cabeça lenticilha ou trombeta.

As massas para juntas que serão empregadas para tratamento e acabamento das juntas entre as chapas de gesso poderão ser massas prontas para o uso ou massas em pó para o preparo na obra.

As fitas para juntas serão utilizadas juntamente com as massas, para tratamento das juntas entre as chapas de gesso. Podem ser fitas de papel micro perfurado ou fitas de papel micro perfurado com reforço metálico.

Em virtude do tipo de utilização as placas de gesso acartonado a serem instaladas na estrutura de aço galvanizado podem ser de dois tipos:

Chapas de gesso (ST) – para uso geral em ambientes secos.

Chapas de gesso (RU) – indicadas para locais sujeitos a ação da umidade.

Antes da execução também deverá ser verificado no projeto arquitetônico, os locais onde as chapas de gesso serão duplas.

DIRETRIZES DE PROJETO



Edital da Licitação na Modalidade Concorrência Pública nº 010/2020

JUNTAS DE MOVIMENTAÇÃO NAS PAREDES

Antes da execução dos painéis deverá ser previsto adotar juntas de movimentação em paredes de grandes dimensões.

A distância máxima entre as juntas será de 15 metros. Para as paredes com apenas uma chapa de gesso em cada face, sugere-se a utilização de uma junta de dilatação a cada 50 m².

JUNTAS FLEXÍVEIS ENTRE PAREDES E LAJES

Entre as paredes e a laje deverão ser consideradas juntas especiais conforme detalhe abaixo: Juntas de construção entre as chapas de gesso As juntas verticais entre as chapas de uma face da parede devem ser executadas de forma desencontrada em relação a outra face.

As juntas horizontais deverão ser previstas no projeto em virtude da altura do pé direito.

No alinhamento das esquadrias, as juntas das chapas devem ser perfeitamente desencontradas, tanto para portas como para eventuais aberturas.

No encontro entre paredes de gesso acartonado deverá ser previsto a utilização de montantes, independentemente da modulação da estrutura, para fixação de paredes perpendiculares entre si.

ACABAMENTOS

As paredes deverão ser todas montadas com o máximo de qualidade também em sua estrutura, como no acabamento de seus componentes.

Não serão aceitas paredes com as seguintes características:

- Juntas mal elaboradas;
- Com desvio de prumo superior a $h/600$ (h é altura da parede);
- Irregularidades superficiais superiores a 3 mm em relação a uma régua com 2 m. De comprimento;
- Irregularidades abruptas superiores a 1 mm, em relação a uma régua de 20 cm. De comprimento.

DIVISÓRIAS DE GRANITO/BASALTO

Os painéis serão com acabamento polido em todas as faces e bordas, e terão espessura de 25 mm. Os elementos de fixação lateral serão em aço INOX enquanto a sapata especial será em alumínio fundido para fixação no piso, com proteção anticorrosiva. A execução das divisórias deverá obedecer as especificações do fabricante.

MURO EM ALVENARIA

Serão abertas cavas de fundação com largura estritamente para permitir os trabalhos. As cavas deverão atingir solo com tensão admissível e serem niveladas. As sapatas deverão ser executadas sobre uma camada de concreto magro com 10 cm de espessura.

Serão executadas sapatas de concreto armado sobrepostas por pilaretes e armadas conforme detalhado em projeto.

Todas as peças (sapatas, pilares, cintas e vigas) de concreto armado deverão possuir um fck igual ou superior à 250 kgf/cm² e o aço será do tipo CA-50 ou CA-60 conforme detalhado em projeto.



Edital da Licitação na Modalidade Concorrência Pública nº 010/2020

Todos os cobrimentos das peças de concreto armado deverão respeitar as especificações de projeto. Deverão ainda serem seguidas todas as orientações das Normas Brasileiras específicas.

A viga inferior terá altura variável nos segmentos onde a inclinação do terreno for maior que 10%. Nestes trechos, a altura mínima da viga será de 30 cm e a altura máxima dependerá da declividade do terreno, de modo que em todos os trechos do muro o solo sempre fique contido pela viga e nunca pela alvenaria.

A alvenaria de tijolos à vista será com peças maciças e de boa qualidade, com 15cm de espessura, junta raspada, nivelados e assentados com argamassa de cimento: cal: areia média, no traço 1:2:8.

Serão executados pilares, cinta superior e viga inferior em concreto armado conforme detalhado em projeto. O espaçamento entre pilares deverá ser de aproximadamente 3,00 m. O muro será escalonado conforme necessidade do terreno. Os pilares serão apoiados nas sapatas de concreto armado. Deverão ser deixadas juntas de dilatação nos trechos superiores a 30 m de comprimento.

Os pilares que estiverem junto ao portão deverão ser reforçados.

7. COBERTURAS

ESTRUTURA DE MADEIRA

Os elementos de madeira serão compostos por madeira de lei de primeira, com origem certificada, originária de reflorestamento.

As telhas serão fixadas sobre tesouras, terças, guias, caibros e ripas de madeira de boa qualidade em espaçamento e dimensões adequadas aos vãos e as especificações do fabricante das telhas. Antes da colocação das telhas, a estrutura deverá ser submetida à apreciação da FISCALIZAÇÃO. A empresa CONTRATADA deverá entregar projeto e ART a CONTRATANTE.

ESTRUTURA METÁLICA

A estrutura metálica será calculada e dimensionada conforme projeto estrutural específico, contratado pela empresa executante, com fornecimento de ART/CREA pelo projeto e execução, executado mediante aprovação da FISCALIZAÇÃO da Prefeitura Municipal. Será de responsabilidade da CONTRATADA apresentar um projeto detalhado e ART/Crea do mesmo, estando em conformidade com a telha a ser utilizada, com as normas do fabricante e as condições de cálculo definidas em norma, incluindo obrigatoriamente cargas devidas a ação dos ventos, gelo e neve.

Tal projeto deverá ser submetido à FISCALIZAÇÃO da CONTRATANTE e executado mediante aprovação.

ESTRUTURA METÁLICA APOIADA EM ESTRUTURA DE CONCRETO ARMADO

Refere-se ao conjunto de elementos metálicos, necessários para a fixação e conformação do conjunto do telhado. Serão componentes da estrutura metálica da cobertura, elementos como treliças espaciais, tesouras, terças, mãos francesas, longarinas, peças de fixação e contraventamento, necessário para a fixação e conformação do conjunto do telhado.

A estrutura metálica do telhado será apoiada sobre estrutura **de concreto armado**, obedecendo às especificações do fabricante de telhas.



Edital da Licitação na Modalidade Concorrência Pública nº 010/2020

A estrutura metálica será executada em aço resistente à corrosão atmosférica, com resistência ao escoamento mínimo (f_y) de 300 MPa, e resistência à ruptura mínima (f_u) de 415 MPa. Conectores de cisalhamento, chumbadores e chumbadores químicos: deverão respeitar dimensões (diâmetro e comprimento) mínimas, conforme normas específicas.

Parafusos ASTM A325 com resistência ao escoamento mínimo (f_y) de 635 MPa e resistência à ruptura mínima (f_u) de 825 Mpa.

Os parafusos, porcas, arruelas e chumbadores devem ser zincados por imersão à quente, de acordo com as normas ASTM A-153, classe C e ABNT NBR-6323, testadas conforme as normas ABNT NBR-7397, 7399 e 7400, complementadas pelas ASTM A-123 e A-143.

Soldas: de acordo com a norma AWS D1.1, eletrodo E70XX.

Toda estrutura metálica receberá pintura com uma demão de primer anticorrosivo alquídico na cor cinza aplicada na fábrica com 25 a 35 micra de película seca. A seguir será aplicada pintura com esmalte sintético, com demãos necessárias para o total recobrimento das peças. A cor será definida no momento da execução.

ESTRUTURA METÁLICA APOIADA EM PILARES METÁLICOS

Refere-se ao conjunto de elementos metálicos, necessários para a fixação e conformação do conjunto do telhado. Serão componentes da estrutura metálica da cobertura, elementos como treliças espaciais, pilares, pórticos, tesouras, terças, mãos francesas, longarinas, peças de fixação e contraventamento, necessário para a fixação e conformação do conjunto do telhado.

A estrutura metálica do telhado será apoiada sobre estrutura metálica, formando **pórticos metálicos**, obedecendo às especificações do fabricante de telhas.

A estrutura metálica será executada em aço resistente à corrosão atmosférica, com resistência ao escoamento mínimo (f_y) de 300 MPa, e resistência à ruptura mínima (f_u) de 415 MPa. Conectores de cisalhamento, chumbadores e chumbadores químicos: deverão respeitar dimensões (diâmetro e comprimento) mínimas, conforme normas específicas.

Parafusos ASTM A325 com resistência ao escoamento mínimo (f_y) de 635 MPa e resistência à ruptura mínima (f_u) de 825 Mpa.

Os parafusos, porcas, arruelas e chumbadores devem ser zincados por imersão à quente, de acordo com as normas ASTM A-153, classe C e ABNT NBR-6323, testadas conforme as normas ABNT NBR-7397, 7399 e 7400, complementadas pelas ASTM A-123 e A-143.

Soldas: de acordo com a norma AWS D1.1, eletrodo E70XX.

Toda estrutura metálica receberá pintura com uma demão de primer anticorrosivo alquídico na cor cinza aplicada na fábrica com 25 a 35 micra de película seca. A seguir será aplicada pintura com esmalte sintético, com demãos necessárias para o total recobrimento das peças. A cor será definida no momento da execução.

COBERTURA COM TELHA TRANSLÚCIDA DE POLIPROPILENO

As telhas translúcidas serão de polipropileno, leitosas, trapezoidais, espessura 1,5mm e trespasse duplo, com tratamento contra ataque dos raios solares. Deve ser utilizado fita de vedação (dupla-



Edital da Licitação na Modalidade Concorrência Pública nº 010/2020

face) entre as telhas para maior segurança na vedação entre as ondas. Arremates, fixação, acessórios, etc. Seguirão rigorosamente as especificações do fabricante.

COBERTURA COM PLACA TRANSLÚCIDA DE POLICARBONATO

CHAPA DE POLICARBONATO ALVEOLAR

As chapas serão alveolares de policarbonato, sendo que uma das faces será protegida contra raios U.V. Para a fixação das chapas deverão ser utilizados perfis de alumínio e gaxetas, com dimensões e geometria em conformidade com as chapas e instruções do fabricante. Também serão utilizados vedantes a base de silicone, cura neutra e baixo módulo. Não deverão ser utilizados produtos vedantes à base de PVC, por sua incompatibilidade com o policarbonato.

As chapas alveolares de policarbonato, têm uma das faces protegidas contra raios U.V. Essa face ficará voltada para o lado externo – submetida, portanto, à luz do solo – e será caracterizada por indicação específica na película de proteção da chapa. Essa película protetora será retirada, logo após a instalação, para evitar que ela cole na chapa quando submetida ao calor do sol.

A vedação dos alvéolos será efetuada com fita impermeável de alumínio, na parte superior, e fita porosa de alumínio na parte inferior. As fitas serão protegidas por um perfil U, metálico ou de policarbonato com a mesma espessura da chapa. Esses perfis serão dotados de pequenos furos, para permitir a drenagem de condensado que se forme no interior dos alvéolos.

Em coberturas retas, a inclinação mínima será de 10 % para evitar que a água das chuvas se acumule sobre as chapas.

CHAPA DE POLICARBONATO COMPACTO

Serão utilizadas chapas de policarbonato compacto, produzidas por processo de co-extrusão que incorpora a uma face ou a ambas, um filme de proteção contra raios ultravioletas; resistentes ao impacto e ao fogo, com espessuras de 1mm a 16mm; transmitância de luz entre 42 e 90%; dilatação térmica de 0,065mm/m °C.

Permitem dobramento a frio, no próprio local de instalação, e são usadas em coberturas curvas ou planas e em fechamentos planos horizontais e verticais. Sua colocação deve obedecer rigorosamente aos detalhes do projeto arquitetônico.

Na execução de dobramentos a frio, deve ser evitado o sobretensionamento do material, adotando-se raios de curvatura superiores a 100 vezes a espessura da chapa empregada.

O corte e manuseio das chapas podem ser feitos com ferramentas manuais ou elétricas. No caso de serra manual, esta deve possuir de 6 a 8 dentes por centímetro, com boa afiação. Para grandes volumes de corte, devem ser empregados cortadores de carburo-tungstênio.

A perfuração das chapas deve ser feita com broca metálica afiada e sua fixação deve ser bem justa para evitar vibrações.

As chapas podem ser instaladas em qualquer tipo de perfil metálico ou de madeira, desde que esses tenham uma boa área de apoio e folga para a dilatação térmica do policarbonato. As gaxetas de engastamento das peças podem receber uma vedação complementar feita com silicone neutro, não acético.

Deve ser evitado o contato do policarbonato com qualquer tipo de material em PVC, para que ele não se torne quebradiço e ressecado.



Edital da Licitação na Modalidade Concorrência Pública nº 010/2020

A limpeza do material deve ser feita com água e sabão neutro, evitando-se o uso de solventes e materiais abrasivos.

COBERTURA COM TELHA METÁLICA

COBERTURA COM TELHA METÁLICA COM ISOLAMENTO

Telhas de aço e alumínio zincado trapezoidais, espessura de 0,50mm, duplas, formando um núcleo de isolamento termo-acústico em EPS 40mm, caracterizado como retardante à chama, conforme NBR 11948. Deverá ter trespasse duplo, costuradas nas juntas a cada 50cm e assentadas no sentido dos ventos predominantes, com seus respectivos acessórios. Algerozes, cumeeiras, vedações, arremates, fixação, acessórios, etc. Seguirão rigorosamente as especificações do fabricante de telhas, sendo os acabamentos executados com o mesmo material das telhas.

COBERTURA COM TELHA METÁLICA

Serão usadas telhas de aço e alumínio zincado trapezoidais, espessura de 0,50 mm, com seus respectivos acessórios, com trespasse costurado nas juntas a cada 50cm e assentadas no sentido dos ventos predominantes.

Algerozes, capa-muros, arremates, fixação, acessórios, etc. Seguirão rigorosamente as especificações do fabricante de telhas, sendo os acabamentos executados com o mesmo material e cor das telhas.

PINTURA

Quando receberem pintura, as telhas de aço e alumínio zincado trapezoidais, bem como seus acessórios, serão entregues pré-pintados de fábrica em conformidade com as cores especificadas.

Em momento algum será aceito que as telhas não sejam pintadas pelo fabricante das mesmas. Cores serão definidas no momento da execução.

FORRO PVC

Serão em chapas tipo lambri de PVC, espessura mínima de 12 mm, cor branco, com acabamentos do mesmo material, fixado em perfis metálicos ligados à estrutura de cobertura, e instalado conforme instruções do fabricante.

FORRO DE GESSO MONOLÍTICO

São placas de gesso maciças, fixadas na estrutura, devendo apresentar um acabamento final sem emendas, ou fissuras. Deverão ser deixados furos para colocação de luminárias, alçapões ou tampas de inspeção.

FORRO DE GESSO ACARTONADO

Os forros de gesso acartonado serão chapas com película filme, e rebaixados conforme cotas do projeto, lisos, do tipo bandeja, formados por placas fixadas em estrutura de aço galvanizada atirantadas e travadas na estrutura do prédio, devendo apresentar um acabamento final sem emendas, ou fissuras.

A conferência de ondulações e empenamento será feita com régua de alumínio, devendo ser aceito variações de no máximo até 1mm.

Deverão ser colocados furos para colocação de luminárias, rebaixes, alçapões e tampas.

ESPELHO BEIRAL EM MADEIRA



Edital da Licitação na Modalidade Concorrência Pública nº 010/2020

Na lateral dos beirais da edificação, como arremate da cobertura, será instalado um espelho em madeira de ½" x 8 cm, pintado com tinta esmalte sintético, com cor a ser definida pela FISCALIZAÇÃO.

IMPERMEABILIZAÇÕES

IMPERMEABILIZAÇÃO COM MANTA ASFÁLTICA

Deverão ser utilizados o feltro asfáltico tipo 250/ 15 e o asfalto tipo 1, 2 ou 3, de conformidade com as Normas Brasileiras e especificações de projeto. O feltro ou manta asfáltica não poderá apresentar furos, quebras ou fissuras e deverá ser recebido em bobinas embaladas em invólucro adequado. O armazenamento será realizado em local coberto e seco. O asfalto será homogêneo e isento de água. Quando armazenado em sacos, deverá ser resguardado do sol.

Os serviços de impermeabilização deverão ser realizados por empresa especializada e de comprovada experiência.

A superfície a ser impermeabilizada será convenientemente regularizada, observando os caimentos mínimos em direção aos condutores de águas pluviais, com argamassa de cimento e areia no traço volumétrico 1: 3 e espessura de 2 cm (em torno dos condutores de águas pluviais). Todas as arestas e cantos deverão ser arredondados e a superfície apresentar-se lisa, limpa, seca e isenta de graxas e óleos. As áreas mal aderidas ou trincadas serão refeitas.

Aplicação da Membrana ou Manta Inicialmente a superfície será imprimada com uma solução de asfalto em solventes orgânicos. Esta solução será aplicada a frio, com pincel ou broxa. Quando a imprimação estiver perfeitamente seca, deverá ser iniciada a aplicação da membrana ou manta, que será comporá de diversas camadas de feltro ou manta colados entre si com asfalto.

O número de camadas e as quantidades de materiais a serem aplicados deverão obedecer às indicações de projeto, respeitadas as disposições das Normas Brasileiras. As emendas das mantas deverão se sobrepor no mínimo 10 cm e serão defasadas em ambas as direções das várias camadas sucessivas.

Nos pontos de localização de tubos de escoamento de águas pluviais, deverão ser aplicadas bandejas de cobre sob a manta asfáltica, a fim de dar rigidez local, evitando o rompimento da manta originado pela movimentação do tubo e a infiltração de água entre o tubo e a manta aplicada. A última camada deverá receber uma demão de asfalto de acabamento.

Finalmente, a camada impermeabilizada em toda a superfície receberá proteção com argamassa de cimento e areia no traço volumétrico 1: 3, na espessura mínima de 2 cm, com requadros de 2x2 m, e juntas preenchidas com asfalto e caimento adequado, conforme detalhes do projeto.

As áreas verticais receberão argamassa traço volumétrico 1:4, precedida de chapisco. Se apresentarem alturas superiores a 10 cm, dever-se-á estruturá-las com tela metálica.

IMPERMEABILIZAÇÃO COM HIDROASFALTO

A impregnação será executada com hidroasfalto, isento de óleos, misturado com solventes alifáticos e aguarrás mineral, construindo uma solução com a fluidez compatível com a permeabilidade da superfície. A aplicação será a frio, com esfregalho, friccionando-se com energia para remoção da poeira residual eventualmente existente na superfície.



Edital da Licitação na Modalidade Concorrência Pública nº 010/2020

Após a aplicação, o hidroasfalto será pulverizado com areia grossa, em, no mínimo, 4 (quatro) demãos.

IMPERMEABILIZAÇÃO COM ARGAMASSA IMPERMEÁVEL

Serão utilizados cimento Portland, areia e aditivo impermeabilizante em traço especificado. O cimento Portland deverá satisfazer às Normas do INMETRO e será armazenado sobre uma plataforma de madeira, em local coberto e seco.

Preparo da Superfície: A superfície a ser impermeabilizada deverá se apresentar limpa, isenta de corpos estranhos, sem falhas, pedaços de madeira, pregos ou pontas de ferragens. Todas as irregularidades serão tratadas, de modo a obter uma superfície contínua e regular. Os cantos e arestas deverão ser arredondados e a superfície com caimento mínimo adequado, em direção aos coletores.

Preparo e Aplicação de Argamassa: A superfície a ser impermeabilizada receberá um chapisco com cimento e areia no traço 1: 2. A argamassa impermeável será executada com cimento, areia peneirada e aditivo impermeabilizante no traço volumétrico 1: 3. A proporção de aditivo/ água deverá obedecer às recomendações do fabricante.

Após a “pega” do chapisco, será aplicada uma camada de argamassa impermeável, com espessura máxima de 1 cm. Será aplicado novo chapisco nas condições descritas, após a “pega”, nova demão de argamassa impermeável, com espessura de 2 cm, que será sarrafeada e desempenada com ferramenta de madeira, de modo a dar acabamento liso.

A cura úmida da argamassa será executada no mínimo durante 3 dias.

Finalmente, após a cura, toda a superfície receberá colmatagem com aplicação de uma demão de tinta primária de imprimação e, em seguida, duas demãos de asfalto oxidado e quente, reforçada nos cantos, arestas e em volta dos tubos com véu de fibra de vidro amarelo, de conformidade com o projeto e as Normas Brasileiras.

JUNTA DE DILATAÇÃO

As juntas de dilatação existentes na edificação deverão ser tratadas e preenchidas. Inicialmente a superfície das juntas deverá ser limpa, de forma que todo o madeiramento, isopor ou outro tipo de material existente seja removido.

Após a remoção deste material, será aplicado o mastique elástico, também denominado massa e cimento plástico. Estes produtos deverão conservar sua elasticidade após a aplicação procedida à frio com espátula.

Após a aplicação do mastique os excessos existentes sobre a superfície deverão ser limpos. Ao final do procedimento a junta de dilatação deverá garantir estanqueidade à estrutura.

8. PAVIMENTAÇÃO

PAVIMENTAÇÃO EXTERNA LEITO DE PEDRA BRITADA

Os contrapisos de concreto deverão ser executados sobre uma camada umedecida de brita nº 02 com 10 cm de espessura, colocada sobre o terreno perfeitamente compactado.

CONTRAPISO DE CONCRETO ARMADO



Edital da Licitação na Modalidade Concorrência Pública nº 010/2020

O contrapiso será executado em concreto armado. Após enchimento e compactação dos vazios resultantes observando-se os níveis necessários, procede-se perfeita compactação do solo. Sobre o mesmo será executado uma camada de brita mínimo 10 cm e um piso de concreto armado desempenado à máquina, com espessura de 8 cm, com aço CA 50/60, malha nos dois sentidos e armadura negativa. A resistência mínima característica à compressão do concreto será de 22 MPa (concreto usinado com adição de fibras de polipropileno na usina de concretagem, com proporção de 0,60 kg/m³, e utilização de cimento portland pozolânico CP-IV). O concreto deve ser adequadamente lançado, adensado e curado, garantindo-se a durabilidade da estrutura e permitindo a obtenção de uma superfície bem acabada, lisa e livre de imperfeições.

PAVIMENTAÇÃO COM SAIBRO

Sobre solo previamente compactado, será colocada camada de 30cm de brita + manta geotêxtil + 15cm de saibro, com devidos assentamentos.

PAVIMENTAÇÃO COM PEDRISCO ROSA

Sobre o solo previamente compactado, o solo será preparado convenientemente, de forma a receber uma fina e contínua camada de pedrisco rosa, com 5 cm de espessura.

PAVIMENTAÇÃO COM PÓ DE BRITA

Sobre o solo previamente compactado, o solo será preparado convenientemente, de forma a receber uma fina e contínua camada de pó de brita, com 5 cm de espessura.

PAVIMENTAÇÃO ASFÁLTICA

Consiste em pavimentação conforme a seguinte especificação: Regularização e compactação do subleito; Execução de sub-base e base de brita graduada, faixa classe A do DAER, com as espessuras respectivas de 10cm e 12cm;

Execução de imprimação de base de brita graduada; Execução de pintura de ligação sobre a superfície, antecedendo a aplicação de camada betuminosa; Execução de camada de rolamento com CBUQ, faixa B do DAER, com espessura de 5cm ou de acordo com o projeto apresentado. Será empregado o CAP-20.

Todos serviços serão executados conforme preconizado nas Especificações Técnicas do DER/RJ.

PISO CONCRETO ARMADO DESEMPENADO COM CIRCULAÇÃO DE VEÍCULOS

Sobre o terreno compactado e nivelado será disposta e compactada uma camada de **brita n.º 2 e 3 com espessura de 12 cm** como base para o piso.

O piso de concreto desempenado à máquina, será executado com espessura mínima de 12cm, armadura dupla, com aço CA 50/60, malha nos dois sentidos e barras de transferência. O concreto deverá possuir fck mínimo de 220 kgf/cm². Deverão ser executadas juntas de dilatação na mesma direção dos blocos de concreto de fundação.

Prever caimento de 2% no piso, conforme indicado em projeto. A área deverá possuir uma superfície polida, com rugosidade mínima, própria para circulação de veículos. O projeto executivo do piso de concreto armado será fornecido pela empresa contratada, atendendo as diretrizes acima expostas e submetido à avaliação da FISCALIZAÇÃO antes da execução do piso, apresentando respectiva ART de projeto e execução.

Sobre o piso em concreto, a seguir a concretagem, será aplicado película de cura pulverizada sobre o piso, a base de resina dispersa em solvente, executado conforme instruções do fabricante.



Edital da Licitação na Modalidade Concorrência Pública nº 010/2020

PISO CONCRETO ARMADO DESEMPENADO PARA QUADRAS E DEMAIS ÁREAS PARA PEDESTRES

Sobre o terreno compactado e nivelado será disposta e compactada uma camada de **brita n.º 2 e 3 com espessura de 10 cm** como base para o piso.

Piso de concreto desempenado à máquina, será executado com espessura 8 cm, com aço CA 50/60, malha nos dois sentidos e armadura negativa. O concreto deverá possuir fck mínimo a 220 kgf/cm². Deverão ser executadas juntas de dilatação na mesma direção dos blocos de concreto de fundação. Prever caimento de 2% no piso, conforme indicado em projeto. A área deverá possuir uma superfície polida, com rugosidade mínima, própria para atividade destinada. O projeto executivo do piso de concreto armado será fornecido pela empresa contratada, atendendo as diretrizes acima expostas e submetido à avaliação da FISCALIZAÇÃO antes da execução do piso, apresentando respectiva ART de projeto e execução.

PAVIMENTAÇÃO COM PEDRA BASALTO – PARALELEPÍPEDO

Cancha: a regularização do sub-leito será executada com motoniveladora pesada com escarificador, a fim de conformar o leito estradal, transversal e longitudinalmente.

Após a regularização do leito, a cancha para assentamento dos paralelepípedos será preparada com uma camada de brita 2 e 3, até a altura de 3 cm, compactada por processo mecânico (rolo compressor vibratório) até atingir uma compactação de suporte em toda sua extensão.

Pavimentação: será executada com paralelepípedos em pedra (basalto). Devem apresentar uma distribuição uniforme dos materiais constituintes e estarem isentos de veios, falhas, materiais em desagregação ou arestas quebradas. Os paralelepípedos serão aparelhados de modo que suas faces apresentem uma forma retangular. A face superior ou de uso deve apresentar uma superfície razoavelmente plana e com suas arestas retilíneas. As faces laterais não poderão apresentar convexidade ou saliências que induzam a juntas maiores que 1,5 cm.

O assentamento e rejunte dos paralelepípedos serão com pó de brita. Após, a pavimentação deverá ser batida com soco manual (em cada pedra) ou sapo mecânico vibratório em toda sua extensão. Antes de liberar o tráfego, a calha deverá ser rejuntada com cimento e areia traço 1:3. O meio-fio deverá ser executado em peças de pedra basáltica e instalado nas laterais da pavimentação que não possuam travamento.

Serviços complementares: será executado o reaterro e apiloamento de calçadas para contenção do meio-fio e passeio público, conforme indicação de projeto e/ou critério da FISCALIZAÇÃO.

**PISO INTERTRAVADO CONCRETO PRÉ-MOLDADO
CIRCULAÇÃO DE PEDESTRES**

Os bloco com resistência mínima de 35 MPa e uma espessura mínima de 6 cm, modelo retangular, serão assentados sobre uma camada de brita de 10 cm.

Concluídas as execuções do subleito, sub-base e base, inclusive o nivelamento e compactação, a pavimentação com os elementos intertravados será executada partindo-se de um meio-fio lateral. O ajustamento entre os elementos será perfeito, com as quinas encaixando-se nas reentrâncias angulares correspondentes. As juntas entre as unidades vizinhas não devem exceder 2 a 3 mm. Para a compactação final e definição do perfil da pavimentação será empregado compactador, do tipo placas vibratórias portáteis.

Após a compactação final, o colchão de areia sob a pavimentação costuma subir 2 a 3 cm pelas juntas dos elementos intertravados. Para preencher o restante do espaço, será empregada areia



Edital da Licitação na Modalidade Concorrência Pública nº 010/2020

que tenha dimensão máxima de 1,25 mm, com no máximo 10 % de finos passando pela peneira de 0,075 mm. Essa areia será do tipo lavada, para evitar o nascimento de ervas daninhas nas juntas, e terá 6 a 8% de umidade. A areia excedente sobre o pavimento será varrida e nunca removida por irrigação.

Entre os bueiros e o pavimento deverá ser executado um arremate em concreto.

CIRCULAÇÃO DE VEÍCULOS E PEDESTRES

Os blocos com resistência mínima de 35 MPa e uma espessura mínima de 8 cm, modelo retangular, serão assentados sobre uma camada de brita de 10 cm no formato “espinha de peixe”.

Concluídas as execuções do subleito, sub-base e base, inclusive o nivelamento e compactação, a pavimentação com os elementos intertravados será executada partindo-se de um meio-fio lateral. O ajustamento entre os elementos será perfeito, com as quinas encaixando-se nas reentrâncias angulares correspondentes. As juntas entre as unidades vizinhas não devem exceder 2 a 3 mm. Para a compactação final e definição do perfil da pavimentação será empregado compactador, do tipo placas vibratórias portáteis.

Após a compactação final, o colchão de areia sob a pavimentação costuma subir 2 a 3 cm pelas juntas dos elementos intertravados. Para preencher o restante do espaço, será empregada areia que tenha dimensão máxima de 1,25 mm, com no máximo 10 % de finos passando pela peneira de 0,075 mm. Essa areia será do tipo lavada, para evitar o nascimento de ervas daninhas nas juntas, e terá 6 a 8% de umidade. A areia excedente sobre o pavimento será varrida e nunca removida por irrigação.

Entre os bueiros e o pavimento deverá ser executado um arremate em concreto.

CORES

As cores padrão a serem utilizadas: natural (cinza), grafite, vermelho e amarelo a serem utilizadas serão definidas pela FISCALIZAÇÃO.

PISO PODOTÁCTIL

Trata-se de uma fiada contínua com piso podotáctil, conforme preconiza a NBR 9050, com as seguintes características:

- Placa de concreto vibrado, dimensões 40 cm x 40 cm, antiderrapante, alto tráfego, assentado conforme instruções do fabricante.

PISO BASALTO IRREGULAR

O piso será assentado sobre camada de pó de brita com espessura mínima de 10cm. Prever caimento para recolhimento das águas pluviais.

Todos os pisos de basalto irregular serão executados sobre terreno perfeitamente nivelado e compactado, rejuntas em argamassa de cimento e areia, com os caimentos necessários ao escoamento das águas pluviais.

PISO BASALTO SERRADO

O piso de basalto serrado com dimensões 40 x 40 cm, com junta corrida de 10 mm, em cimento e areia traço 1 x 3, será assentado sobre camada de pó de brita com espessura mínima de 10 cm. Prever caimento para recolhimento das águas pluviais.



Edital da Licitação na Modalidade Concorrência Pública nº 010/2020

Todos os pisos de basalto serrado serão executados sobre terreno perfeitamente nivelado e compactado, rejuntas em argamassa de cimento e areia, com os caimentos necessários ao escoamento das águas pluviais.

MEIO FIO-BASALTO

O meio-fio deverá ser executado em peças de pedra basáltica, face bojardada, com espessura mínima de 12 cm e altura mínima de 30 cm e cantos arredondados. Rejuntas em argamassa de cimento e areia.

A cava de fundação para assentamento do meio-fio terá profundidade e altura compatível com o tamanho do meio-fio. A base da cava se drenada e bem compactada, de modo a constituir uma superfície firme, de resistência uniforme. Toda a base para assentamento do meio-fio receberá uma camada de brita com espessura mínima de 5 cm.

Nos acessos de veículos, o meio-fio deverá ser rebaixado ao nível do pavimento, com os devidos arremates, também em pedra basáltica.

MEIO-FIO CONCRETO PRÉ-MOLDADO

O meio-fio deverá ser executado em peças de concreto pré-moldado, com espessura mínima de 12 cm e altura mínima de 30 cm e cantos arredondados. Rejuntas em argamassa de cimento e areia.

A cava de fundação para assentamento do meio-fio terá profundidade e altura compatível com o tamanho do meio-fio. A base da cava se drenada e bem compactada, de modo a constituir uma superfície firme, de resistência uniforme. Toda a base para assentamento do meio-fio, receberá uma camada de brita com espessura mínima de 5 cm.

Nos acessos de veículos, o meio-fio deverá ser rebaixado ao nível do pavimento, com os devidos arremates, também em pré-moldado.

PAVIMENTAÇÃO INTERNA PISO GRANITO RECONSTITUÍDO

Piso monolítico do tipo granito reconstituído em placas pré-moldadas, vibro-prensadas a 240 toneladas por cm², com dimensões de 40x40x3cm, com resistência de superfície ao desgaste por abrasão e resistência à compressão e à flexão. Coeficiente de atrito dinâmico a seco classificado como Classe 2 e absorção máxima de água menor que 8% (seguindo a NBR-9778). Toda execução seguirá instruções do fabricante. Após o assentamento do piso e rejunte, o mesmo será polido e lustrado de modo a dar acabamento acetinado ao piso, sempre respeitando o quesito antiderrapante.

Observação: Os desenhos de piso e diferentes trabalhos de cor em cada área terão seu projeto fornecido no momento da execução.

PISO CERÂMICO

Piso cerâmico tipo carga pesada, alto tráfego, PEI IV ou V, com dimensões mínimas 30 cm x 30 cm, e cor a ser definida posteriormente, dentro do catálogo decoração do fabricante.

O assentamento se dará sobre base perfeitamente limpa e nivelada, com aplicação sobre argamassa colante.



Edital da Licitação na Modalidade Concorrência Pública nº 010/2020

Serão utilizados espaçadores e alinhadores, bem como nível, de modo a resultar uma superfície em perfeitas condições, conforme previsto em projeto.

PISO VINÍLICO

Será aplicado piso vinílico na espessura 3,2 mm, de alta resistência ao tráfego, produzidos com componentes resistentes à abrasão, dimensão 30 X 30 cm. As placas deverão estar adequadamente embaladas, com indicação do tipo, cor e quantidade, empilhadas em local seco e ventilado, já separadas por área de aplicação, de modo a evitar quaisquer danos e condições prejudiciais. As cores serão definidas no momento da execução.

Sobre o contrapiso, será executado um revestimento com argamassa de cimento e areia. A argamassa será lançada após a definição dos níveis de piso acabado, espalhada entre as guias já preparadas, sarrafeada com régua de madeira ou alumínio, desempenada mas não alisada, construindo a base para o piso.

Após o endurecimento da massa de regularização, poderá ser iniciada a colocação das placas vinílicas, espalhando-se sobre a superfície a ser revestida e no verso das placas a cola específica para o produto, recomendada pelo fabricante. As placas serão colocadas e comprimidas contra a superfície, a fim de garantir a perfeita aderência e impedir a formação de bolhas de ar. As juntas de cada peça serão perfeitamente coincidentes. Os eventuais excessos de cola que possam refluir através das juntas durante a fase de compressão deverão ser removidos com solvente especial.

O máximo cuidado será dado ao alinhamento das juntas, nos dois sentidos, bem como ao aspecto da superfície acabada, que deverá se apresentar perfeitamente plana, sem ondulações ou saliências. A disposição das placas deverá ser planejada com antecedência, a fim de se evitar recortes desnecessários nas paredes, portas, juntas de dilatação, início de escadas e outros locais. Será vedado o trânsito sobre o piso acabado durante as 48 horas seguintes ao assentamento das placas.

RODAPÉ CERÂMICO

Será utilizado rodapé cerâmico, h=6cm. O rodapé deverá ser fixado na parede através de argamassa colante.

A superfície da parede onde o rodapé será fixado deverá estar preparada para receber a argamassa colante. A cor a ser definida posteriormente, dentro do catálogo de decoração do fabricante.

O rodapé somente poderá ser executado após a conclusão da instalação do piso.

RODAPÉ VINÍLICO

Será utilizado rodapé de piso vinílico, com altura a ser definida pela FISCALIZAÇÃO. O rodapé vinílico será fixado na parede sobre uma superfície de argamassa nivelada e preparada para receber o rodapé. O rodapé será fixado com cola específica para o produto, recomendada pelo fabricante. Os eventuais excessos de cola que possam refluir através das juntas durante a fase de compressão e instalação do rodapé deverão ser removidos com solvente especial.

O rodapé somente poderá ser executado após a conclusão da instalação do piso.

RODAPÉ BASALTO

O rodapé de basalto deverá possuir uma altura de 7 cm e será aplicado nas paredes, sendo que sua fixação será executada com argamassa, cimento e areia.



Edital da Licitação na Modalidade Concorrência Pública nº 010/2020

RODAPÉ MADEIRA

Será utilizado rodapé de madeira maciça, h=6cm e espessura de 2,5cm, boleado na borda superior. Deverá obedecer aos comprimentos dos locais, evitando emendas das peças. Sua fixação nas paredes se dará com parafusos e buchas plásticas expansíveis.

RODAPÉ GRANITO RECONSTITUÍDO

O rodapé de granito reconstituído deverá ser preparado em tiras com h= 6 cm, já polidas, sendo que estas serão aplicadas nas paredes com argamassa de cimento e areia

SOLEIRA BASALTO

As soleiras em basalto serrado, já polidas, serão aplicadas sobre os acessos e na transição entre dois pisos, com argamassa colante de cimento e areia. Deverá obedecer aos comprimentos dos acessos.

FITA ANTIDERRAPANTE

A fita antiderrapante será utilizada em rampas e escadas, de modo a garantir segurança à circulação do local.

Deverá possuir uma superfície rugosa e resistente ao tráfego de pessoas. Esta deverá ser aplicada sobre uma superfície limpa. A sua instalação deverá estar em conformidade com todas as solicitações indicadas pelo fabricante.

9. REVESTIMENTO

CHAPISCO

Serão executados com argamassa 1:3, de cimento e areia, com acréscimo de impermeabilizante na água, com espessura de 7mm, aplicados em todas as superfícies de concreto, fundos de lajes, vigas, vergas e quaisquer outros elementos estruturais, além de alvenarias externas e internas.

EMBOÇO

Os emboços só serão iniciados após completa pega de argamassa das alvenarias e chapiscos. O emboço de cada pano de parede só será iniciado depois de embutidas todas as canalizações que por ele devam passar.

Os emboços serão fortemente comprimidos contra as superfícies e apresentarão parâmetro áspero ou entrecortado de sulcos para facilitar a aderência. A espessura do emboço não deve ultrapassar 15 mm, de modo que, com a aplicação de 5 mm de reboco, o revestimento da argamassa não ultrapasse 20 mm.

REBOCO FINO

Nos locais expostos à ação direta e intensa do sol ou do vento, o reboco terá de ser protegido de forma a impedir que a sua secagem se processe demasiadamente rápida. A espessura do reboco não deve ultrapassar 5 mm.

O reboco precisa apresentar aspecto uniforme, com superfície plana, não sendo tolerado empeno algum.

MASSA ÚNICA OU REBOCO MISTO

Para rebocos finais, aplicados sobre chapisco abundantemente molhado, após o embutimento das canalizações e preenchimento das respectivas canaletas, no traço 1:5, cal e areia acrescido de 20% de cimento, na espessura mínima de 20 mm.



Edital da Licitação na Modalidade Concorrência Pública nº 010/2020

REVESTIMENTO CERÂMICO INTERNO

Os azulejos serão de primeira qualidade, de cor e brilho uniforme, bem cozidos, duros, sonoros, resistentes, impermeáveis, sem fendas ou falhas, perfeitamente em esquadro, lisos e planos. Em parede previamente salpicada e molhada, deverão ser colocados sobre camada de argamassa não inferior a 1cm. Esta camada fará o papel de emboço e servirá para fixar os azulejos que deverão ser aplicados em sistema de junta reta, após permanecerem imersos em água limpa durante 12 horas. A argamassa de assentamento deverá preencher totalmente os espaços entre o azulejo e a parede. As juntas de dimensões 1,5 a 2,0mm serão feitas com cimento branco e alviade. Recortes necessários serão o mínimo possível sem apresentarem rachaduras ou rebarbas.

Cores e modelos serão definidos no momento da execução, conforme orientação da FISCALIZAÇÃO.

PEITORIL DE BASALTO

Em basalto serrado e polido, espessura mínima de 2cm, em todas as janelas, na devida inclinação para o lado externo, com pingadeiras facilitando o escoamento das águas. Também será utilizado basalto serrado e polido com espessura 2cm, no capeamento das muretas, floreiras e platibandas.

O peitoril de basalto será assentando sobre argamassa colante traço 1:5, na espessura mínima de 30 mm.

PASTILHA CERÂMICA EXTERNA

Na área externa, será aplicada cerâmica com rejunte da mesma cor, conforme catálogo de decoração do fabricante. Deverão ser deixadas as devidas juntas de dilatação no revestimento, em especial na transição entre os elementos de concreto e alvenaria.

As pastilhas serão de primeira qualidade, de cor e brilho uniforme, bem cozidos, duros, sonoros, resistentes, impermeáveis, sem fendas ou falhas, perfeitamente em esquadro, lisos e planos.

10. ESQUADRIAS

ESQUADRIAS DE MADEIRA

A madeira utilizada na execução de esquadrias deverá ser seca, isenta de nós, cavidades, carunchos, fendas e de todo e qualquer defeito que possa comprometer a sua durabilidade, resistência mecânica e aspecto. Serão recusados todos os elementos empenados, torcidos, rachados, lascados, portadores de quaisquer outras imperfeições ou confeccionadas com madeiras de tipos diferentes.

Todas as peças de madeira receberão tratamento anticupim, mediante aplicação de produtos adequados, de conformidade com as especificações de projeto. Os adesivos a serem utilizados nas junções das peças de madeira deverão ser à prova d'água.

As esquadrias e peças de madeira serão armazenados em local abrigado das chuvas e isolado do solo, de modo a evitar quaisquer danos e condições prejudiciais.

A instalação das esquadrias deverá obedecer ao alinhamento, prumo e nivelamento indicados no projeto. Na colocação, não serão forçadas a se acomodarem em vãos fora de esquadro ou



Edital da Licitação na Modalidade Concorrência Pública nº 010/2020

dimensões diferentes das indicadas no projeto. As juntas serão justas e dispostas de modo a impedir as aberturas resultantes da retração da madeira.

Parafusos, cavilhas e outros elementos para a fixação das peças de madeira serão aprofundados em relação às faces das peças, a fim de receberem encabeçamento com tampões confeccionados com a mesma madeira. Se forem utilizados, os pregos deverão ser repuxados e as cavidades preenchidas com massa adequada, conforme especificação de projeto ou orientação do fabricante da esquadria.

As esquadrias serão instaladas por meio de elementos adequados, rigidamente fixados à alvenaria, concreto ou elemento metálico, por processo adequado a cada caso particular, de modo a assegurar a rigidez e estabilidade do conjunto. No caso de portas, os arremates das guarnições com os rodapés e revestimentos das paredes adjacentes serão executados de conformidade com os detalhes indicados no projeto.

As esquadrias deverão ser obrigatoriamente revestidas ou pintadas com verniz adequado, pintura de esmalte sintético ou material específico para a proteção da madeira. Após a execução, as esquadrias serão cuidadosamente limpas, removendo-se manchas e quaisquer resíduos de tintas, argamassas e gorduras.

Todas as esquadrias de madeira serão originárias de madeira com certificação de origem e procedência, resultante de reflorestamento.

PORTA INTERNA MADEIRA

Compensado semi-oco de pinho de 3 cm de espessura, nas dimensões do projeto, com marcos tipo caixão parafusados a tacos previamente fixados na parede. A colocação e a montagem das esquadrias deverão ser feitas de modo a apresentarem um perfeito prumo, nível e esquadro. Levarão três dobradiças de pino solto parafusadas. Os marcos terão guarnições de madeira de lei.

PORTA INTERNA MADEIRA PPD

Será de compensado semi-oco de pinho de 3 cm de espessura, nas dimensões do projeto, com marcos tipo caixão parafusados a tacos previamente fixados na parede. A colocação e a montagem das esquadrias deverão ser feitas de modo a apresentarem um perfeito prumo, nível e esquadro.

Levarão três dobradiças de pino solto aparafusadas. Os marcos terão guarnições de madeira de lei. A porta deverá ser executada com todos os acessórios previstos na NBR 9050.

PORTA INTERNA REVESTIMENTO MELAMÍNICO

Compensado de madeira, semi-oco, revestidas com laminado melamínico, marcos em perfil de alumínio anodizado.

Os acessórios metálicos serão no mesmo acabamento, com peças de fixação dos painéis e conjuntos de porca-parafuso em latão maciço, com parafuso de fenda sextavada. Parafusos de fixação dos perfis e acessórios em aço inox e sapata especial em alumínio fundido para fixação, com proteção anticorrosiva.

A execução das divisórias deverá obedecer as especificações do fabricante.

Em sanitários, a porta deverá estar colocada com sua borda inferior **20 cm acima do piso**. As ferragens são próprias do sistema, em acabamento cromo natural. Os fechos são tipo tarjeta "Livre/ocupado", com abertura de emergência. As dobradiças são do tipo automáticas de latão.



Edital da Licitação na Modalidade Concorrência Pública nº 010/2020

ESQUADRIAS METÁLICAS

ESQUADRIAS DE FERRO

Todos os materiais utilizados nas esquadrias deverão respeitar as indicações e detalhes do projeto, isentos de defeitos de fabricação. Os perfis, barras e chapas de ferro utilizados na fabricação das esquadrias serão isentos de empenamentos, defeitos de superfície e diferenças de espessura. As dimensões deverão atender às exigências de resistência pertinentes ao uso, bem como aos requisitos estéticos indicados no projeto.

O projeto das esquadrias deverá prever a absorção de flechas decorrentes de eventuais movimentos da estrutura, a fim de assegurar a indeformabilidade e o perfeito funcionamento das partes móveis das esquadrias. Todas as partes móveis serão providas de pingadeiras ou dispositivos que garantam a perfeita estanqueidade do conjunto, impedindo a penetração de águas pluviais.

Na zona de solda não será tolerada qualquer irregularidade no aspecto da superfície ou alteração das características químicas e de resistência mecânica das peças.

A instalação das esquadrias deverá obedecer ao alinhamento, prumo e nivelamento indicados no projeto. Na colocação, não serão forçadas a se acomodarem em vãos fora de esquadro ou dimensões diferentes das indicadas no projeto. As esquadrias serão instaladas através de contramarcos ou chumbadores de aço, rigidamente fixados na alvenaria ou concreto, de modo a assegurar a rigidez e estabilidade do conjunto, e adequadamente isolados do contato direto com as peças de alumínio por metalização ou pintura, conforme especificação para cada caso particular. As armações não deverão ser distorcidas quando aparafusadas aos chumbadores ou marcos.

Para combater a particular vulnerabilidade das esquadrias nas juntas entre os quadros ou marcos e a alvenaria ou concreto, desde que a abertura do vão não seja superior a 5 mm, deverá ser utilizado um calafetador de composição adequada, que lhe assegure plasticidade permanente.

PORTA DE ABRIR FERRO COM CHAPA

As portas e grades de ferro serão executadas de acordo com as especificações e deverão ter suas peças no esquadro, sem rebarbas, esmerilhadas, com perfeito acabamento, e com os cuidados necessários para que não sofram tipo algum de avaria ou torção quando parafusadas aos elementos de fixação. Todos os perfis laminados e chapas dobradas terão de apresentar dimensões compatíveis com o vão e com a função da esquadria, não sendo permitida a execução de emendas intermediárias.

As peças serão entregues na obra com superfícies limpas e livres de ferrugem, devendo levar uma demão de tinta composta de zarcão de óleo e óxido vermelho de chumbo.

A fixação de esquadrias metálicas em alvenarias será feita com grapas de ferro chato bipartido tipo cauda de andorinha ou com parafusos apropriados, fixados com buchas plásticas expansíveis. As grapas serão solidamente chumbadas com argamassa de cimento e areia no traço 1:3, distantes entre si não mais que 60 cm e em número mínimo de duas unidades por montante. A fixação em concreto deverá ser com parafusos apropriados, fixados com buchas plásticas expansíveis.

PORTAS INCOMBUSTÍVEIS

São usadas junto as escadas protegidas.



Edital da Licitação na Modalidade Concorrência Pública nº 010/2020

As portas corta-fogo tem a função de impedir ou dificultar a propagação do fogo ou de gases de um ambiente para outro, atenuando a transmissão de calor. É formada por um conjunto de folha de porta, batente metálico, núcleo de isolamento térmico e acessórios.

As portas corta-fogo para saída de emergência deverão ter classe compatível com o PPCI.

Cada porta receberá uma identificação indelével e permanente, por gravação ou plaqueta metálica, contendo nome do fabricante, classificação, número de ordem de fabricação e data da fabricação.

Todos os componentes metálicos ferrosos do conjunto porta-batente terão de receber tratamento antioxidante, sendo o isolamento térmico de vermiculita expandida. É obrigatório o transpasse entre a folha da porta e o batente, em faixa contínua, para obter as características de vedação às chamas e aos gases. Os batentes de porta corta-fogo são constituídos de chapas de aço com espessura mínima de 1,2mm (n.º 18). São admitidos batentes em perfis laminados de aço com espessura mínima de 3mm, ou de madeira maciça com densidade de 700 kg/m³ e com até 17% de umidade em peso.

São considerados acessórios obrigatórios, para portas corta-fogo de uma folha, dobradiças (3 un), maçaneta de alavanca, fechadura de lingüeta sem tranca e dispositivo de fechamento automático da folha.

Toda folha de porta com peso superior a 100kg tem dispositivo de fechamento automático com sistema de amortecimento de impacto.

Observar as recomendações gerais das esquadrias metálicas e do Plano de Prevenção Contra Incêndio.

JANELA DE CORRER

Executadas conforme dimensões definidas em projeto, em tubos de aço com baguetes em alumínio, marcos em chapa dobrada, comandos cromados.

JANELA BASCULANTE

Executadas conforme dimensões definidas em projeto, em tubos de aço com baguetes em alumínio, marcos em chapa dobrada, comandos cromados.

JANELA VENEZIANA

Instalada no local e com a dimensão especificada em projeto, as janelas venezianas serão metálicas, em tubos de aço, marcos em chapa dobrada, comandos cromados e possibilitarão a ventilação permanente do ambiente.

Utilizada principalmente para Central GLP e Janelas de Inspeção.

GRADIL SIMPLES

Grades de proteção com perfil em chapa laminada 1"x3 mm de espessura, fixados à alvenaria. As grades deverão ser entregues pintadas com pintura esmalte brilhante sobre fundo antiferrugem.

GRADIL TELA SOLDADA

Serão utilizadas grades de proteção com montantes em perfil de ferro e fechamento em tela soldada, fio AWG nº12, malha 2 x 2 cm, fixadas às alvenarias.

ESQUADRIA COM TELA POLIPROPILENO



Edital da Licitação na Modalidade Concorrência Pública nº 010/2020

Internamente as janelas venezianas, quando especificado em projeto, será implantada tela com malha fina para proteção contra entrada de insetos. Será em polipropileno, malha 2 mm, devidamente fixada ao caixilho.

GUARDA CORPOS (PEITORIL) E CORRIMÃOS METÁLICOS

Guarda corpo com corrimão em tubo metálico, seção circular 2" ½ e 3 tubos seção circular 1" ½, apoiados a montantes em tubo metálico seção circular 2" ½. Deverão ser pintados em esmalte sintético sobre fundo antiferrugem e rigidamente fixados aos elementos de concreto e alvenaria. Paralelo às paredes de alvenaria será apoiado corrimão em tubo seção circular 2" ½.

Sua instalação deverá garantir segurança aos usuários e também deverá ser fixado de forma correta garantindo assim a rigidez da peça.

ESQUADRIAS DE ALUMÍNIO

Todos os materiais utilizados nas esquadrias de alumínio deverão respeitar as indicações e detalhes do projeto, isentos de defeitos de fabricação. Os perfis, barras e chapas de alumínio utilizados na fabricação das esquadrias serão isentos de empenamentos, defeitos de superfície e diferenças de espessura. As dimensões deverão atender às exigências de resistência pertinentes ao uso, bem como aos requisitos estéticos indicados no projeto.

Será vedado o contato direto de peças de alumínio com metais pesados ou ligas metálicas com predomínio destes elementos, bem como com qualquer componente de alvenaria. O isolamento entre as peças poderá ser executado por meio de pintura de cromato de zinco, borracha clorada, elastômero plástico, betume asfáltico ou outro processo adequado, como metalização a zinco.

O projeto das esquadrias deverá prever a absorção de flechas decorrentes de eventuais movimentos da estrutura, a fim de assegurar a indeformabilidade e o perfeito funcionamento das partes móveis das esquadrias. Todas as partes móveis serão providas de pingadeiras ou dispositivos que garantam a perfeita estanqueidade do conjunto, impedindo a penetração de águas pluviais.

Todas as ligações de esquadrias que possam ser transportadas inteiras da oficina para o local de assentamento serão realizadas por soldagem autógena, encaixe ou autorebitagem.

Na zona de solda não será tolerada qualquer irregularidade no aspecto da superfície ou alteração das características químicas e de resistência mecânica das peças.

A costura de solda não deverá apresentar poros ou rachadura capazes de prejudicar a perfeita uniformidade da superfície, mesmo no caso de anterior processo de anodização.

Sempre que possível, deverá ser evitada a utilização de parafusos nas ligações de peças de alumínio. Se a sua utilização for estritamente necessária, os parafusos serão da mesma liga metálica das peças de alumínio, endurecidos a alta temperatura.

Os parafusos ou rebites para ligações de peças de alumínio e aço serão de aço cadmiado cromado.

Antes da ligação, as peças de aço serão pintadas com tinta à base de cromato de zinco. As emendas realizadas através de rebites ou parafusos deverão ser perfeitamente ajustadas, sem folgas, diferenças de nível ou rebarbas. Todas as juntas serão vedadas com material plástico antivibratório e contra penetração de águas pluviais.



Edital da Licitação na Modalidade Concorrência Pública nº 010/2020

No caso de esquadrias de alumínio anodizado, as peças receberão tratamento prévio, compreendendo decapagem e desengorduramento, bem como esmerilhamento e polimento mecânico.

O transporte, armazenamento e manuseio das esquadrias serão realizados de modo a evitar choques e atritos com corpos ásperos ou contato com metais pesados, como o aço, zinco ou cobre, ou substâncias ácidas ou alcalinas.

Após a fabricação e até o momento de montagem, as esquadrias de alumínio serão recobertas com papel crepe, a fim de evitar danos nas superfícies das peças, especialmente na fase de montagem.

A instalação das esquadrias deverá obedecer ao alinhamento, prumo e nivelamento indicados no projeto. Na colocação, não serão forçadas a se acomodarem em vãos fora de esquadro ou dimensões diferentes das indicadas no projeto. As esquadrias serão instaladas através de contramarcos ou chumbadores de aço, rigidamente fixados na alvenaria ou concreto, de modo a assegurar a rigidez e estabilidade do conjunto, e adequadamente isolados do contato direto com



Edital da Licitação na Modalidade Concorrência Pública nº 010/2020

as peças de alumínio por metalização ou pintura, conforme especificação para cada caso particular. As armações não deverão ser distorcidas quando aparafusadas aos chumbadores ou marcos.

Para combater a particular vulnerabilidade das esquadrias nas juntas entre os quadros ou marcos e a alvenaria ou concreto, desde que a abertura do vão não seja superior a 5 mm, deverá ser utilizado um calafetador de composição adequada, que lhe assegure plasticidade permanente.

Após a instalação, as esquadrias de alumínio deverão ser protegidas com aplicação de vaselina industrial ou óleo, que será removido ao final da execução dos serviços e obras, por ocasião da limpeza final.

11.2.2.1 FACHADA TIPO CORTINA DE VIDRO

Trata-se de esquadria, em perfis de alumínio anodizado, reforçado internamente com estrutura rígida, fixada aos elementos de concreto da edificação. Vedações, fixação e instalação conforme padrão do fabricante. Compete à empresa contratada, a elaboração do projeto para a "cortina de vidro", atendendo todas as Normas Técnicas e submetido à aprovação da FISCALIZAÇÃO municipal. A empresa também emitirá ART/Crea de projeto e execução da fachada tipo "cortina de vidro".

Cores da estrutura serão definidas no momento da execução, mediante aprovação da FISCALIZAÇÃO.

FERRAGENS

As ferragens a serem instaladas nas esquadrias deverão obedecer às indicações e especificações do projeto quanto ao tipo, função e acabamento. As ferragens serão fornecidas juntamente com os acessórios, incluindo os parafusos de fixação nas esquadrias.

Todas as ferragens serão embaladas separadamente e etiquetadas com o nome do fabricante, tipo, quantidade e discriminação da esquadria a que se destinam. Em cada pacote serão incluídos os desenhos do modelo, chaves, instruções e parafusos necessários à instalação nas esquadrias. O armazenamento das ferragens será realizado em local coberto e isolado do solo, de modo a evitar quaisquer danos e condições prejudiciais.

A instalação das ferragens será realizada com particular cuidado, de modo que os rebaixos ou encaixes para as dobradiças, fechaduras, chapas-testas e outros componentes tenham a conformação das ferragens, não se admitindo folgas que exijam emendas, taliscas de madeira ou outros meios de ajuste. O ajuste deverá ser realizado sem a introdução de esforços nas ferragens.

As ferragens não destinadas à pintura serão protegidas com tiras de papel ou fita crepe, de modo a evitar escorrimento ou respingos de tinta.

VIDROS

Os serviços de vidraçaria serão executados de acordo com a NBR 07199 e NBR 07210.

Tais vidros não devem apresentar defeitos, como ondulações, manchas, bolhas, riscos, lascas, incrustações na superfície ou no interior das chapas, irisação, superfícies irregulares, não-uniformidade de cor, deformações ou dimensões incompatíveis.



Edital da Licitação na Modalidade Concorrência Pública nº 010/2020

A espessura de uma chapa de vidro tem de ser medida com um paquímetro, com precisão de 0,05 mm, junto da borda, em uma única medição. A largura e o comprimento serão medidos com uma trena metálica com precisão de 1mm.

As chapas, quando transportadas ou armazenadas em cavaletes, deverão formar pilhas de no máximo 20cm e ser apoiadas com inclinação de 6 a 8% em relação à vertical.

Recomenda-se a utilização de tinta látex PVA para marcação temporária dos vidros, não sendo aconselhável o uso de tinta a base de cal.

Do pedido de fornecimento constarão, entre outros, o tipo de vidro, o acabamento das bordas, medidas que precisam ser confirmadas na obra pelo fornecedor e cor desejada.

INSTALAÇÃO DE VIDROS EM CAIXILHO DE ALUMÍNIO

Antes da colocação nas esquadrias, os vidros deverão ser limpos, de modo que as superfícies fiquem isentas de umidade, óleo, graxa ou qualquer outro material estranho.

A película protetora das peças de alumínio deverá ser removida com auxílio de solvente adequado. Os vidros serão colocados sobre dois apoios de neoprene, fixados à distância de $\frac{1}{4}$ do vão, nas bordas inferiores, superiores e laterais do caixilho. Antes da colocação, os cantos das esquadrias serão selados com mastique elástico, aplicado com auxílio de espátula ou pistola apropriada. Um cordão de mastique será aplicado sobre todo o montante fixo do caixilho, nas partes onde será apoiada a placa de vidro.

O vidro será pressionado contra o cordão, de modo a resultar uma fita de mastique com espessura final de cerca de 4 mm. Os baguetes removíveis serão colocados sob pressão, contra um novo cordão de mastique, que deverá ser aplicado entre o vidro e o baguete, com espessura final de cerca de 2 mm. Em ambas as faces da placa de vidro, será recortado o excedente do material de vedação, com posterior complementação com espátula nos locais de falha.

Para a fixação das placas de vidro nos caixilhos, também poderão ser usadas gaxetas de neoprene prêmoldadas, que deverão adaptar-se perfeitamente aos diferentes perfis de alumínio. Após a selagem dos cantos das esquadrias com mastique elástico, será aplicada uma camada de 1 mm de mastique, aproximadamente, sobre o encosto fixo do caixilho, colocando-se a gaxeta de neoprene sob pressão. Sobre o encosto da gaxeta, será aplicada mais uma camada de 1 mm de mastique, aproximadamente, sobre a qual será colocada a gaxeta de neoprene, com leve pressão, juntamente com a montagem do baguete.

Antes da colocação nas esquadrias, os vidros deverão ser limpos, de modo que as superfícies fiquem isentas de umidade, óleo, graxa ou qualquer outro material estranho.

13.2. Instalação de vidros em caixilho de ferro e madeira

Para áreas de vidro superiores a 0,50 m², o processo de assentamento é análogo ao da colocação em caixilhos de alumínio, tanto para caixilhos de ferro como de madeira. A fixação das placas de vidro será realizada com utilização de baguetes metálicos ou cordões de madeira. Os vidros serão colocados após a primeira demão de pintura de acabamento dos caixilhos. As placas de vidro não deverão ficar em contato direto com as esquadrias de ferro ou madeira. Para áreas de vidro menores, o assentamento será realizado com massa plástica de vedação, com espessura média de 3 mm, aproximadamente. A massa plástica de vedação será proveniente da mistura de iguais partes de mastique elasto-plástico e pasta de gesso com óleo de linhaça.



Edital da Licitação na Modalidade Concorrência Pública nº 010/2020

O vidro deverá ser pressionado contra a massa e, em seguida, será recortado o excesso de massa de vedação em perfil biselado, ficando a parte inferior alinhada com o baguete ou com o encosto fixo do caixilho. Os eventuais vazios existentes na massa de vedação deverão ser preenchidos com espátula.

Antes da colocação nas esquadrias, os vidros deverão ser limpos, de modo que as superfícies fiquem isentas de umidade, óleo, graxa ou qualquer outro material estranho.

VIDRO TRANSPARENTE

Lisos, recozidos e comuns conforme dimensões e espessuras indicadas; em nenhum caso inferior a 4mm.

VIDRO MINI-BOREAL

Mini-boreal, recozidos e comuns, conforme dimensões e espessuras indicadas; em nenhum caso inferior a 4mm.

VIDRO LAMINADO

O vidro de segurança laminado com duas ou mais chapas de vidro, firmemente unidas e alternadas com uma ou mais películas de material aderente, polivinil butiral (PVB), de forma que, quando quebrado, tem tendência a manter os estilhaços presos à película aderente.

Quando laminado for integrado por duas chapas de vidro e uma película de PVB, essas duas chapas terão, de preferência, a mesma espessura. Caso essa hipótese não aconteça, a chapa de vidro de maior espessura deverá ser posicionada do lado externo da edificação. A diferença de espessura entre as duas chapas de vidro não será superior a dois mm.

A cor do vidro e a sua espessura, deverão estar em conformidade com as solicitações previstas em projeto.

Antes da colocação dos vidros de segurança laminados far-se-á a verificação da existência de drenos nos respectivos caixilhos, de forma a evitar a presença de umidade e/ ou vapor de água em suas bordas.

11. PINTURAS

Os serviços de pintura deverão ser executados por mão-de-obra especializada, atendendo às normas específicas da ABNT e recomendações dos fabricantes.

Todas as superfícies a pintar ou a revestir serão minuciosamente examinadas, cuidadosamente limpas e convenientemente preparadas para o tipo de pintura ou revestimento a que se destinam. Todas as superfícies deverão receber previamente preparação para acabamento, com aplicação de selador e eliminação dos defeitos existentes.

Deverá ser feita, inicialmente, uma amostra da pintura e revestimento em trecho suficiente para análise por parte da FISCALIZAÇÃO.

Deverão ser tomados todos os cuidados com a finalidade de evitar respingos e escorrimentos nas superfícies não destinadas à pintura, utilizando-se papel, fitas, encerados e outros. Os respingos inevitáveis serão removidos com solvente adequado enquanto a tinta estiver fresca.



Edital da Licitação na Modalidade Concorrência Pública nº 010/2020

As demais demãos só poderão ser aplicadas 24 horas após a anterior, observando-se que esteja totalmente seca, e serão dadas tantas demãos quantas forem necessárias até que se obtenha a perfeita cobertura da superfície.

Os recipientes utilizados no armazenamento, mistura e aplicação das tintas deverão estar limpos e livres de quaisquer materiais estranhos ou resíduos. Todas as tintas serão rigorosamente misturadas dentro das latas e periodicamente mexidas com uma espátula limpa, antes e durante a aplicação, a fim de obter uma mistura densa e uniforme e evitar a sedimentação dos pigmentos e componentes mais densos.

Para pinturas internas de recintos fechados, serão usadas máscaras, salvo se forem empregados materiais não tóxicos. Além disso, deverá haver ventilação forçada no recinto. Os trabalhos de pintura em locais desabrigados serão suspensos em tempos de chuva ou de excessiva umidade. Todos os materiais deverão ser recebidos em seus recipientes originais, contendo as indicações do fabricante, identificação da tinta, numeração da fórmula e com seus rótulos intactos. A área para o armazenamento será ventilada e vedada para garantir um bom desempenho dos materiais, bem como prevenir incêndios ou explosões provocadas por armazenagem inadequada.

SELADOR PARA PAREDES INTERNAS/EXTERNAS

Será aplicado selador Acrílico em todas as paredes que receberão tinta Acrílica.

MASSA CORRIDA PARA INTERIORES

Após a devida preparação das superfícies rebocadas será aplicada a massa corrida, em camadas finas e sucessivas, com auxílio de uma desempenadeira de aço para corrigir defeitos ocasionais da superfície e deixá-la bem nivelada. Depois de seca, a massa corrida será lixada, de modo que a superfície fique bem regular, de aspecto contínuo, sem rugosidades ou depressões. Serão utilizadas lixas comuns de diferentes grossuras, em função da aspereza da superfície.

PINTURA ACRÍLICA SOBRE REBOCO E CONCRETO

Após a devida preparação das superfícies rebocadas ou de concreto, será aplicada uma demão de selador.

Deverão ser verificadas eventuais trincas ou outras imperfeições visíveis, aplicando-se enchimento de massa, conforme o caso, e lixando-se levemente as áreas que não se encontrem bem niveladas e aprumadas. As superfícies deverão estar perfeitamente secas, sem gordura, lixadas e seladas para receber o acabamento.

Quando esta camada estiver totalmente seca, os elementos receberão demãos de tinta acrílica semi brilho acetinado, sendo do tipo fachada para as superfícies externas.

PINTURA ESMALTE SOBRE REBOCO

Deverão apresentar aplicação de uma demão de selador acrílico e demãos de tinta acrílica semi-brilho. Para as áreas externas, a tinta será do tipo fachada.

PINTURA ESMALTE SOBRE ESQUADRIA DE FERRO

Após a devida preparação, as superfícies serão lixadas a seco, removendo-se o pó, de modo a deixá-la totalmente limpa.

Pinturas esmalte serão usadas em peças de ferro, recebendo primeiramente duas demãos de fundo primer sintético cromato de zinco amarelo e acabamento com duas demãos de esmalte sintético de base alquídica.



Edital da Licitação na Modalidade Concorrência Pública nº 010/2020

PINTURA ESMALTE SOBRE ESQUADRIA DE MADEIRA

Após a devida preparação das superfícies de madeira, serão aplicadas uma demão de selador e uma demão de massa corrida.

Em seguida, as superfícies serão lixadas a seco e limpas do pó. Posteriormente, serão aplicadas duas ou mais demãos de tinta esmalte sintético de acabamento com retoques de massa, sempre observando-se as recomendações do fabricante.

PINTURA SILICONE SOBRE TIJOLOS

Após a devida preparação e limpeza das superfícies, serão aplicadas duas demãos de pintura à base de silicone, obedecendo às indicações do fabricante. A aplicação só será iniciada após 2 ou 3 dias de tempo seco.

PINTURA QUADRA POLIESPORTIVA

A quadra terá demarcação para a prática de futsal, handebol e vôlei, de acordo com os respectivos regulamentos. Uso de tinta adequada, com base epóxi, e preparação da superfície conforme recomendação do fabricante da tinta.

PINTURA ESMALTE EPÓXI

Trata-se de revestimento de superfícies internas, com aplicação de uma demão de Selador acrílico branco fosco. Em seguida aplicar 02 demãos ou quantas forem necessárias de tinta Epóxi para o perfeito recobrimento das superfícies aplicadas, executados conforme orientações do fabricante.

PINTURA ACRÍLICA COM TEXTURA

Revestimento texturado de alta camada, aplicado em superfície de argamassa, concreto ou diretamente sobre o bloco cerâmico. Só deve ser aplicado em superfície de concreto ou argamassa, 30 dias após sua conclusão. Para superfícies porosas e paredes externas é recomendável aplicar um fundo selador a fim de uniformizar a absorção do produto. A cor deve ser definida no projeto.

Tinta de elevada consistência à base de resinas sintéticas e solúveis em água, que produz efeito texturizado sobre a superfície de aplicação.

Deve ser aplicada sobre a superfície limpa, plana e livre de graxas usando o rolo de texturizar, de espuma rígida, brocha, desempenadeira, espátula ou escova; em dias muito secos, a superfície deve ser ligeiramente umedecida a fim de melhorar a aderência da tinta. Para obter a superfície texturada deve-se espalhar a tinta sobre a superfície com o rolo numa só direção e passar o rolo na outra direção, sem tinta, marcando levemente a superfície.

CORES

As cores das tintas a serem utilizadas referem-se ao catálogo decoração do fabricante e serão definidas no momento da execução, segundo orientação da FISCALIZAÇÃO.



Edital da Licitação na Modalidade Concorrência Pública nº 010/2020

12. INSTALAÇÕES HIDROSSANITÁRIAS

INSTALAÇÃO DE ÁGUA POTÁVEL

INSTALAÇÃO DE ÁGUA POTÁVEL - FRIA

ENTRADA DE ÁGUA

O abastecimento de água da edificação será feito direto da rede pública, em tubulação de PVC, com bitola de 25 mm até o hidrômetro, que será instalado dentro de um compartimento de alvenaria revestida e pintada com grade metálica pintada na frente, conforme recomendação do PROLAGOS S/A. Junto ao hidrômetro teremos uma torneira para jardim.

Após o hidrômetro, a rede de água potável será conectada ao reservatório da edificação.

TUBULAÇÃO

A tubulação de água potável fria será executada em cloreto de polivinilo (PVC), rígido e embutida na parede.

As canalizações de distribuição de água nunca serão inteiramente horizontais, devendo apresentar declividade mínima de 2 % no sentido do escoamento.

As canalizações não poderão passar dentro de fossas, poços absorventes, poços de vista, caixas de inspeção ou valas.

Apesar de admitidas em normas, é vedada a execução de curvaturas nos tubos. As mudanças de direção serão efetuadas, sempre, por meio de conexões.

Durante a construção até a montagem dos aparelhos, as extremidades livres das canalizações serão vedadas com bujões rosqueados ou plugues. Não será aceito o uso de buchas de madeira ou papel.

RESERVATÓRIO DE FIBRA DE VIDRO

O reservatório com tampa, de fibra de vidro, será instalado sobre base compatível, plana, devidamente nivelada, e com todos os acessórios necessários para o seu perfeito funcionamento. O transporte deverá ser realizado cuidadosamente até o local de instalação, sendo que o mesmo deverá ser apoiado sobre uma superfície nivelada e limpa.

Após a conclusão da instalação do reservatório, este deverá ser conectado à rede de água potável da edificação.

Todos os materiais a serem utilizados e serviços a serem executados deverão estar em conformidade com as recomendações do fabricante do reservatório e normas em vigor sobre o assunto.

REGISTROS E CONEXÕES

Registros serão em latão cromado e polido, em conformidade com a pressão de serviço da rede. Todas as peças serão instaladas de acordo com orientação do fabricante.

Para garantir a estanqueidade do circuito hidráulico, durante a fase de instalação dos registros deverão ser observadas as seguintes recomendações:

Rejeitar peças, conexões ou tubos cujas roscas se apresentem amassadas ou defeituosas;



Edital da Licitação na Modalidade Concorrência Pública nº 010/2020

- Lavar ou limpar as roscas e sempre utilizar elemento vedante conforme recomendação do fabricante.

REGISTRO GAVETA COM CANOPLA

Os registros serão instalados com acabamento em canopla em latão cromado e polido. A canopla a ser instalada deverá ser do mesmo modelo e fabricante do registro.

REGISTRO GAVETA BRUTO

Os registros serão instalados sem acabamento em canopla.

**INSTALAÇÃO DE ÁGUA POTÁVEL - QUENTE
TUBULAÇÃO**

A rede de água potável quente será executada em **CPVC**. A tomada de alimentação da rede será feita no aquecedor, utilizando-se materiais que estejam em conformidade com as recomendações do fabricante.

A canalização deverá ter um traçado mais curto possível evitando colos altos e baixos. Deverão ser previstas medidas para que a canalização não sofra esforços não previstos, decorrentes de recalques ou deformações estruturais, e para que fique assegurada a possibilidade de dilatação e contração.

A tubulação não deverá ser embutida em elementos estruturais de concreto, podendo entretanto, quando indispensável, ser alojada em reentrâncias ou passagens de maior tamanho. É necessário instalar registros de passagem no início de cada coluna de distribuição.

REGISTROS E CONEXÕES

Registros e conexões serão unidos por termo fusão, em conformidade com a pressão de serviço da rede. Todas as peças serão instaladas de acordo com orientação do fabricante.

Para garantir a estanqueidade do circuito hidráulico, durante a fase de instalação dos registros deverão ser observadas as seguintes recomendações:

- Rejeitar peças, conexões ou tubos cujas roscas se apresentem amassadas ou defeituosas;
- Lavar ou limpar as roscas e sempre utilizar elemento vedante conforme recomendação do fabricante.

**INSTALAÇÃO DE ESGOTO
LIGAÇÃO**

Após o tratamento dos efluentes, a rede de esgoto será ligada diretamente na rede pública, quando houver em tubulação de PVC. A ligação será executada conforme recomendações do PROLAGOS S/A.

Deverá ser executado também um trecho da tubulação do coletor predial compreendido entre o tubo de inspeção e limpeza (TIL – Dispositivo, não-visitável, que permite inspeção e introdução de equipamento de desobstrução e limpeza, na tubulação do esgoto sanitário).

TUBULAÇÃO

A tubulação da rede de esgoto cloacal será executada em cloreto de polivinilo (PVC). Toda a tubulação deverá ser instalada respeitando as inclinações necessárias para o perfeito funcionamento da rede.



Edital da Licitação na Modalidade Concorrência Pública nº 010/2020

Para as tubulações que forem assentadas sobre o solo, deverá ser executado o seguinte procedimento:

Após a abertura da vala, todos os materiais existente dentro da vala como pedras, entulhos ou objetos que possam danificar a tubulação deverão ser removidos. Após a limpeza da vala, ser lançado um leito de brita n. 01 e 02, com pó de brita. A tubulação de PVC será apoiada sobre este pó de brita. Antes do fechamento da vala, a tubulação deverá ser envelopada com brita n. 1 e 2 com pó de brita.

As extremidades das tubulações de esgoto serão vedadas, até a montagem dos aparelhos sanitários, com bujões de rosca ou plugues, convenientemente apertados, não sendo permitido o emprego de buchas de papel ou madeira para tal fim. Durante a execução das obras, serão tomadas especiais precauções para evitar-se a entrada de detritos na tubulação.

Todas as canalizações da instalação de esgoto sanitário serão testadas com água ou ar comprimido, sob pressão mínima de 3 m de coluna d'água, antes da instalação dos aparelhos.

ELEMENTOS DE INSPEÇÃO

Serão cuidadosamente montados, de forma a proporcionar perfeito funcionamento, permitir fácil limpeza e remoção, bem como evitar a possibilidade de contaminação de água potável.

Toda a instalação será executada tendo em vista as possíveis e futuras operações de inspeção e desobstrução.

As canalizações internas serão acessíveis por intermédio de caixas de inspeção.

Os sifões serão visitáveis ou inspecionáveis na parte correspondente ao fecho hídrico, por meio de bujões com rosca de metal ou outro meio de fácil inspeção.

Após a instalação dos ralos e caixas de inspeção, a interface – ralo – superfície de fixação deverá ser vedada.

A vedação deverá ocorrer em todas as bordas dos ralos e também em sua parte inferior. Não será tolerado em hipótese alguma que os ralos sejam fixados somente com papelão em seu entorno. Nos locais onde o furo para instalação dos ralos/caixas tenha um diâmetro maior que a peça de PVC, deverá ser realizado o preenchimento do espaço com espuma de PU.

CAIXA DE INSPEÇÃO – ALVENARIA

As caixas de inspeção serão em alvenaria de tijolos maciços, revestidas internamente com cimento alisado.

Serão construídas nas mudanças de direção e na reunião dos diversos coletores.

CAIXA DE GORDURA - PVC

As caixas de gordura serão em PVC, com diâmetro mínimo de 250 mm. As caixas serão instaladas, em local de fácil acesso para sua inspeção e limpeza.

SIFÃO - PVC

As bancadas com descida pela parede terão a saída de esgoto pela parede, utilizando sifão copo em PVC, exceto os sanitários em que o lavatório é de coluna com sifão inteligente em PVC.

RALO SIFONADO - PVC

Será em PVC, com grelha e fecho hídrico de 5 cm, e serão empregados nos pisos de áreas molhadas, podendo ser com tampa antiespuma em áreas especiais.



Edital da Licitação na Modalidade Concorrência Pública nº 010/2020

RALO SECO - PVC

Será em PVC, com grelha em PVC e diâmetro de 100 mm.

SISTEMA DE TRATAMENTO

FOSSA SÉPTICA CONCRETO PRÉ-MOLDADO

A fossa será em concreto pré-moldado, e deverá ser dimensionada considerando, que o tempo de limpeza da mesma se dará em um intervalo de tempo de 2 anos. A temperatura a ser estimada será menor ou igual a 25°C. Suas dimensões serão projetadas para estarem em concordância com o local destinado a sua implantação no projeto arquitetônico.

A fossa séptica será ligada a um filtro anaeróbio que será ligado á rede de águas pluviais público. A fossa será dimensionada conforme Normas técnicas.

FILTRO ANAERÓBIO CONCRETO PRÉ-MOLDADO

O filtro anaeróbio será em concreto pré-moldado. A partir do filtro os efluentes tratados serão encaminhamento à rede pública. O filtro anaeróbio será dimensionado conforme Normas técnicas.

SUMIDOURO EM ALVENARIA

O Sumidouro, será em blocos de concreto vazados, receberá os efluentes a partir da fossa séptica. A tampa do sumidouro ser executada em estrutura de concreto armado. O sumidouro será dimensionado conforme Normas técnicas em vigor sobre o assunto.

INSTALAÇÃO DE REDE DE ÁGUAS PLUVIAL

LIGAÇÃO

A rede de águas pluviais será ligada diretamente na rede pública, em tubulação de PVC, PEAD e/ou Concreto simples ou armado. A ligação será executada conforme recomendações da Secretaria de Obras e Saneamento.

TUBULAÇÃO

A tubulação da rede de águas pluviais será executada em cloreto de polivinilo (PVC). Toda a tubulação deverá ser instalada respeitando as inclinações necessárias para o perfeito funcionamento da rede.

Para as tubulações que forem assentadas sobre o solo, deverá ser executado o seguinte procedimento: Após a abertura da vala, todos os materiais existente dentro da vala como pedras, entulhos ou objetos que possam danificar a tubulação deverão ser removidos. Após a limpeza da vala, ser lançado um leito de brita n. 01 e 02, com pó de brita. A tubulação de PVC será apoiada sobre este pó de brita. Antes do fechamento da vala, a tubulação deverá ser envelopada com brita n. 1 e 2 com pó de brita.

As extremidades das tubulações serão vedadas, com bujões de rosca ou plugues, convenientemente apertados, não sendo permitido o emprego de buchas de papel ou madeira para tal fim. Durante a execução das obras, serão tomadas especiais precauções para evitar-se a entrada de detritos na tubulação.

CALHA CIRCULAR PVC

As calhas executadas em PVC, DN 100, utilizarão os acessórios padrão do fabricante e dimensionados conforme projeto hidrossanitário.



Edital da Licitação na Modalidade Concorrência Pública nº 010/2020

CONDUTOR VERTICAL PVC

Assim como as calhas em PVC, DN 100, os condutores utilizarão os acessórios padrão do fabricante e dimensionados conforme projeto hidrossanitário.

CALHA EM CHAPA METÁLICA

Serão executados em chapas de aço do mesmo material e cor da telha da cobertura, utilizando os acessórios padrão do fabricante e dimensionados conforme as necessidades de vazão d'água determinadas em projeto.

CONDUTOR VERTICAL CHAPA METÁLICA

Assim como as calhas, serão executados em chapas de aço do mesmo material e cor da telha da cobertura, utilizando os acessórios padrão do fabricante e dimensionados conforme as necessidades de vazão d'água determinadas em projeto.

CAIXA DE INSPEÇÃO PVC E ALVENARIA

As águas pluviais serão coletadas dos condutores até caixas de passagem interligadas por tubulação independente, as quais drenarão as águas para a rede pública.

CAIXA DE INSPEÇÃO ALVENARIA

As caixas de inspeção serão em alvenaria de tijolos maciços, dimensões mínimas 50cm X 50cm, revestidas internamente com cimento alisado. Serão construídas nas mudanças de direção e na reunião dos diversos coletores.

CAIXA DE INSPEÇÃO ALVENARIA

As caixas de inspeção serão em PVC, com diâmetro mínimo de 300 mm. As caixas serão instaladas, em local de fácil acesso para sua inspeção e limpeza.

CAPTAÇÃO DE ÁGUA PLUVIAL

As tubulações de água serão em PVC rígido, do tipo soldável, com conexões do tipo rosca metálica. A tomada de água se dará através da captação das águas das chuvas, através de rede pluvial. Serão instalados dispositivos de controle, alimentação e equilíbrio deste abastecimento, como bomba de recalque, válvula anti-retorno, filtro, bóia, freio d'água e sifão.

RESERVATÓRIO DE FIBRA DE VIDRO

O reservatório com tampa, de fibra de vidro, será instalado com todos os acessórios necessários para o seu perfeito funcionamento. O transporte deverá ser realizado cuidadosamente até o local de instalação, sendo que o mesmo deverá ser apoiado sobre uma superfície nivelada e limpa.

Após a conclusão da instalação do reservatório, este deverá ser conectado à rede de água pluvial da edificação. A partir do reservatório se fará a distribuição de água pluvial às edificações.

Todos os materiais a serem utilizados e serviços a serem executados deverão estar em conformidade com as recomendações do fabricante do reservatório e normas em vigor sobre o assunto.

FREIO D'ÁGUA

Tira a pressão da água, que assim não agita a sedimentação no fundo das cisternas.

FILTRO VOLUMÉTRICO

Alto grau de eficiência, independentemente do volume que passa.

O filtro elimina continuamente as sujeiras.

Auto-limpante. Grandes intervalos entre as revisões.



Edital da Licitação na Modalidade Concorrência Pública nº 010/2020

O conjunto filtrante pode ser retirado facilmente para limpeza.

Material: PE e aço inox com desnível entre entrada e saída = 30cm. Serão instaladas e dispostas na chegada de cada ramal de ligação das coberturas com o reservatório.

Ramal de ligação das coberturas com o reservatório.

Retira impurezas da superfície da água, bloqueia cheiros da galeria pluvial e impede a entrada de roedores e outros animais.

SISTEMAS DE DRENAGEM

DRENAGEM PARA CORTINAS DE CONCRETO

A face interna da cortina deverá ser toda regularizada obedecendo as solicitações de projeto. Com a aplicação da impermeabilização realizada, serão executados os seguintes serviços: colocação da camada drenante em brita, colocação de camada filtrante em não-tecido poliéster e a colocação do reaterro.

O tubo drenante deverá ser instalado paralelamente a toda contenção, sendo que as águas que forem captadas por este, deverão ser direcionadas para a rede pública de esgoto. O tubo drenante também deverá possuir declividade suficiente para escoar toda a água que for captada por gravidade.

VALAS DE DRENAGEM

Será executado dreno através da abertura de vala e preenchimento com pedra rachão, dando-se a devida declividade.

Execução das valas: A drenagem deverá ser executada conforme a norma DNIT 016/2004-ES. As valas deverão possuir uma dimensão mínima de 0,50 x 0,80 m.

Os drenos deverão ser construídos cumprindo-se as seguintes etapas:

- a) A abertura das valas deve atender às dimensões estabelecidas no projeto-tipo adotado;
- b) As valas deverão ser abertas no sentido de jusante para montante, paralelas ao eixo, na posição indicada no projeto;
- c) A declividade longitudinal mínima do fundo das valas deverá ser de 1%;
- d) Deverá ser utilizado um processo de escavação compatível com a dificuldade de extração do material;
- e) O preenchimento das valas deverá ser no sentido de montante para jusante, com os materiais especificados no projeto;

Materiais: Os materiais a serem empregados serão os seguintes:

Agregado de preenchimento da vala: O agregado de preenchimento deverá ser de basalto com um diâmetro de 6" (seis polegadas). A granulometria deste agregado não deverá ser muito variável.

DRENAGEM PLUVIAL - TUBULAÇÃO

A captação e drenagem das águas pluviais do pavimento será realizada em caixas coletoras, que serão interligadas entre si através de rede pluvial a ser executada.

Caixa coletora de alvenaria com grade: Em sua superfície será instalada uma grade de ferro fundido capaz de resistir as solicitações do tráfego que irá ocorrer sobre a pavimentação.



Edital da Licitação na Modalidade Concorrência Pública nº 010/2020

Execução da rede: A tubulação de concreto deverá ser colocada em perfeito alinhamento horizontal e vertical, através de fio guia respeitando as declividades indicadas no projeto. Será exigido o rejuntamento das juntas, com argamassa de cimento e areia, traço 1:3. O fundo das valas deverá ser nivelado com brita, 1 ou 2, para posterior assentamento dos tubos, numa espessura mínima de 10 cm. O reaterro será executado com material de boa qualidade, isento de barro, matéria orgânica, pedras, lixo, etc. Apilado ou compactado em camadas até uma altura igual à metade do diâmetro do tubo. No restante da vala, o material deverá apresentar as mesmas características. A FISCALIZAÇÃO verificará o material escavado, determinado a rejeição ou utilização do mesmo para o reaterro da tubulação.

No caso de rejeição a empreiteira deverá providenciar material de empréstimo para este fim.

Tubos de concreto: A rede será executada com tubos de concreto sem armadura nos locais onde não houver tráfego de veículos.

Tubos de concreto armado: A rede será executada com tubos de concreto armado nos locais onde houver tráfego de veículos.

União da tubulação de concreto: Deverá ser realizado a união das tubulações no sistema ponta bolsa ou macho-fêmea. A união das tubulações será realizada conforme solicitação de projeto.

TUBULAÇÃO PLUVIAL EM TUBOS EM PEAD CORRUGADO.

Esta especificação se aplica ao fornecimento e assentamento das tubulações de PEAD Corrugado com diâmetros de 100mm até 1.200mm, destinadas à passagem de águas pluviais.

ESPECIFICAÇÕES TÉCNICAS DOS TUBOS EM PEAD

- Aplicação: Pode ser aplicado em sistemas de drenagem pluvial, retenção/ detenção, obras viárias, agricultura, mineração e sistemas florestais (condução gravitacional);
- Matéria prima PEAD - Polietileno de Alta Densidade
- Duto com corrugação externa e liso internamente com dupla parede.
- Diâmetros disponíveis: 100mmm a 1200mm.
- Cor: preto e faixa verde
- Baixa taxa de perda de material quando comparado aos outros sistemas disponíveis no mercado (concreto).
- Alta resistência a corrosão, sendo imune a reações galvânicas e eletromecânicas.
- Comprimento: 6 metros.
- Tubo Modelo N-12: junta através de conexões Split Couper.



Edital da Licitação na Modalidade Concorrência Pública nº 010/2020

TABELA DIMENSIONAL DE TUBOS CORRUGADOS DE PAREDE DUPLA N-12

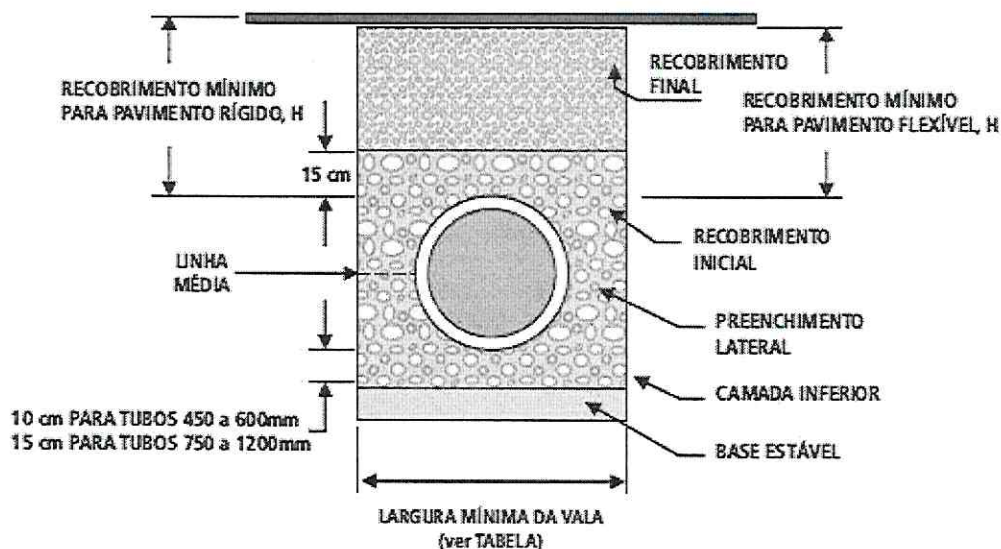
Diâmetro Nominal	Diâmetro Interno Médio	Diâmetro Externo Médio	Espessura da Parede Interior, Mínimo	Rigidez do Tubo Mínima para 5% de Deflexão	Peso Kg/6m (lb./20ft.)
100mm (4")	103mm (4,08")	120 mm (4,79")	0,5mm (0,020")	345 kN/m2 50 psi	4,0 kg (9,0lb)
150mm (6")	153mm (6,04")	176 mm (6,93")	0,5mm (0,020")	345 kN/m2 50 psi	8,0 kg (17,0lb)
200mm (8")	200mm (7,91")	232 mm (9,15")	0,6mm (0,024")	345 kN/m2 50 psi	14,0 kg (31,0lb)
250mm (10")	249mm (9,8")	290 mm (11,39")	0,6mm (0,024")	345 kN/m2 50 psi	21,0 kg (46,0lb)
300mm (12")	308mm (12,14")	367 mm (14,47")	0,9mm (0,035")	345 kN/m2 50 psi	29,0 kg (65,0lb)
375mm (15")	382mm (15,06")	445 mm (17,54")	1,0mm (0,039")	290 kN/m2 42 psi	41,0 kg (92,0lb)
450mm (18")	460mm (18,12")	545 mm (21,45")	1,3 mm (0,051")	275 kN/m2 40 psi	59,0 kg (132,0lb)
600mm (24")	614mm (24,21")	717mm (28,25")	1,5 mm (0,060")	235 kN/m2 34 psi	98,0 kg (220,0lb)
750mm (30")	774mm (30,50")	900 mm (35,45")	1,5 mm (0,060")	195 kN/m2 28 psi	144,0 kg (322,0lb)
900mm (36")	912mm (35,91")	1044 mm (41,10")	1,7 mm (0,067")	150 kN/m2 22 psi	169,8 kg (370,0lb)
1050 mm (42")	1060 mm (41,73")	1221 mm (48,01")	1,8mm (0,070")	140 kN/m2 20 psi	224,1 kg (494,0lb)
1200 mm (48")	1204mm (47,41")	1367 mm (53,80")	1,8mm (0,070")	125 kN/m2 18 psi	278,0 kg (613,0lb)

As referências para os procedimentos de escavações de valas estão na seção 30 da Norma AASHTO e na Norma ASTMID2321. Ambas as especificações trazem as orientações que seguem para determinar a largura das valas, aplicáveis a uma variedade de condições de instalação. A largura da vala pode variar de acordo com a qualidade do solo local, os materiais de preenchimento, os níveis de compactação e as cargas.

A vala sempre deve ser o suficientemente larga para permitir uma adequada colocação e compactação do preenchimento ao redor do tubo de acordo as especificações do projeto.



Edital da Licitação na Modalidade Concorrência Pública nº 010/2020



Os valores assumem preenchimento classe II a 90% de compactação proctor padrão. Sem presença de lençol freático.

Diametro Nominal (mm)	100	150	200	250	300	375	450	600	750	900	1050	1200
Largura Vala Mínimo (mm)	520	576	632	690	767	856	981	1196	1425	1605	1815	2009

Cobrimento mínimo



Edital da Licitação na Modalidade Concorrência Pública nº 010/2020

Tabela com os recobrimentos mínimos recomendados:

DIÂMETRO NOMINAL	CARGA H-25	CARGA E-80
4" (100 MM) - 48" (1200 MM)	30 cm	60 cm
60" (1500 MM)	60 cm	90cm

- Os valores assumem preenchimento classe II a 90% de compactação proctor padrão. Sem presença de lençol freático.
- A vala sempre deve ser o suficientemente larga para permitir uma adequada colocação e compactação do preenchimento ao redor do tubo de acordo as especificações do projeto.
- Recobrimento mínimo de 60 cm para cargas de avião (180.000 lbs / eixo duplo)
- O engenheiro de projeto pode modificar as coberturas mínimas em função das condições específicas do projeto.

FILTRO DE ÓLEO

Resíduos Líquidos Industriais: A rede de coleta de águas de lavagem de pisos, peças, veículos e manutenção que ocasionam a geração de resíduos oleosos, será composta por canaletas metálicas tipo "U", rede de pvc até bitola de 150mm e de bitolas superiores em concreto tipo ponta-bolsa, interligadas por caixas coletoras, caixas de ligação e inspeção conforme indicação em projeto. Direcionadas para o sistema de separação de água e óleo (são), constituído por caixa coletora, caixa de areia, caixa para separação da fração oleosa sobrenadante, a fim de atender a Resolução CONAMA 20/86 de emissão de óleos e graxas, sólidos em suspensão e partículas sedimentáveis.

O projeto básico proposto é constituído de caixa de alvenaria de tijolos, revestido internamente com argamassa impermeável acabamento alisado, com tampas metálicas resistentes e ao mesmo tempo leves, para acesso a vistoria e manutenção. A limpeza do lodo no primeiro compartimento e do óleo captado no reservatório de polietileno de 200 litros, deve ser realizada periodicamente e encaminhados para destino adequado.

Alternativamente pode ser apresentada pela empresa contratada alternativa para utilização de são compacta fabricada em fibra de vidro reforçada ou polietileno, dimensionada conforme legislação ambiental.

13. EQUIPAMENTOS SANITÁRIOS

Os aparelhos e acessórios serão nacionais, de grês porcelâmico, bem cozidos, sem deformações ou fendas, sonoras e praticamente impermeáveis. O esmalte deverá ser homogêneo, sem manchas, depressões, granulações e fendilhamentos.



Edital da Licitação na Modalidade Concorrência Pública nº 010/2020

Registros e metais serão em latão cromado e polido. Todas as peças serão instaladas de acordo com orientação do fabricante. Os registros de gavetas e válvulas de manobra obedecerão especificações da ABNT-EB-141.

BACIA SANITÁRIA SIFONADA DE LOUÇA COM TAMPA

Conjunto formado por bacia sanitária de louça com caixa acoplada, acessórios metálicos e assente plástico. A instalação da bacia sanitária compreenderá a sua fixação e ligação à rede hidráulica, sendo que entre o piso e a bacia deverá ser executado o rejunte. Após a instalação da bacia sanitária e acessórios, deverá ser verificado o funcionamento da instalação. Todas as peças serão instaladas de acordo com orientação do fabricante.

Nos sanitários projetados para deficientes físicos, PPD, o vaso sanitário será elevado para adequar-se a NBR 9050/94 (Portadores de deficiência física).

BACIA SANITÁRIA SIFONADA DE LOUÇA COM TAMPA COM CAIXA DE DESCARGA SOBREPOR

Conjunto formado por bacia sanitária de louça, acessórios metálicos, assente plástico e caixa de descarga plástica de 12 litros de sobrepôr. A instalação da bacia sanitária compreenderá a sua fixação e ligação à rede hidráulica, sendo que entre o piso e a bacia deverá ser executado o rejunte. Após a instalação da bacia sanitária e acessórios, deverá ser verificado o funcionamento da instalação. Todas as peças serão instaladas de acordo com orientação do fabricante.

BACIA SANITÁRIA COM CAIXA DE DESCARGA ACOPLADA

Conjunto formado por bacia sanitária de louça com caixa de descarga acoplada, acessórios metálicos e assente plástico. A instalação da bacia sanitária compreenderá a sua fixação e ligação à rede hidráulica, sendo que entre o piso e a bacia deverá ser executado o rejunte. Após a instalação da bacia sanitária e acessórios, deverá ser verificado o funcionamento da instalação. Todas as peças serão instaladas de acordo com orientação do fabricante.

LAVATÓRIO DE LOUÇA COM/SEM COLUNA

Conjunto formado por lavatório de louça e acessórios metálicos. A instalação do lavatório de louça compreenderá a sua fixação e ligação à rede hidráulica. Após a instalação do lavatório e acessórios, deverá ser verificado o funcionamento da instalação. Entre o lavatório e a parede, deverá ser executada a vedação com silicone.

Todas as peças serão instaladas de acordo com orientação do fabricante.

MICTÓRIO DE AÇO INOX

Conjunto formado por mictório e acessórios metálicos, de aço inox, sendo que todos os elementos deverão ser resistentes a taques químicos. A instalação do mictório compreenderá a sua fixação na parede e ligação à rede hidráulica. Após a colocação do mictório e acessórios, deverá ser verificado o funcionamento da instalação. Entre o mictório e a parede, deverá ser executada a vedação com silicone. Todas as peças serão instaladas de acordo com orientação do fabricante.

MICTÓRIO DE LOUÇA

Conjunto formado por mictório de louça e acessórios metálicos. A instalação do mictório de louça compreenderá a sua fixação e ligação à rede hidráulica. Após a colocação do mictório e acessórios, deverá ser verificado o funcionamento da instalação. Entre o mictório e a parede, deverá ser executada a vedação com silicone.

Todas as peças serão instaladas de acordo com orientação do fabricante.



Edital da Licitação na Modalidade Concorrência Pública nº 010/2020

VÁLVULA DE DESCARGA ANTI-VANDALISMO.

Serão limpas cuidadosamente as ranhuras internas da válvula e as externas do tubo (se for de aço galvanizado) ou do adaptador (se for de PVC JS). A ponta do tubo do adaptador será envolvida com fita veda-rosca teflon. Não deverá ser usado cordão, massa, estopa ou tinta zarcão. Para válvulas de retenção do tipo horizontal será verificado se a direção do fluxo.

TANQUE EM LOUÇA

Conjunto formado por tanque de louça com coluna e acessórios metálicos. A instalação do tanque de louça compreenderá a sua fixação e ligação à rede hidráulica. Após a colocação do tanque e acessórios, deverá ser verificado o funcionamento da instalação. Entre o tanque e a parede, deverá ser executada a vedação com silicone. Todas as peças serão instaladas de acordo com orientação do fabricante.

14. PPCI

PLACAS INDICATIVAS/SINALIZAÇÃO

A Sinalização deverá ser representada na planta baixa do PPCI. Deverão seguir as considerações abaixo e as normas pertinentes.

IMPLANTAÇÃO DA SINALIZAÇÃO

Os diversos tipos de sinalização de segurança contra incêndio e pânico serão projetados em função de suas características específicas de uso e dos riscos, bem como em função de necessidades básicas para a garantia da segurança contra incêndio na edificação.

SINALIZAÇÃO DE PROIBIÇÃO (P)

A sinalização deve estar instalada em local visível e no mínimo a 1,50 m do piso acabado, próxima ao risco isolado ou distribuída ao longo da área de risco.

SINALIZAÇÃO DE ORIENTAÇÃO E SALVAMENTO

A sinalização de saída de emergência apropriada deve assinalar todas as mudanças de direção, obstáculos, saídas, escadas, etc. E ser instalada segundo sua função.

A sinalização de portas de saída de emergência deve ser localizada imediatamente acima das portas, no máximo a 10cm da verga;

A sinalização de orientação das rotas de saída deve ser localizada de modo que a distância de percurso de qualquer ponto da rota de saída até a sinalização seja de no máximo 6,50m. Adicionalmente, esta também deve ser instalada, de forma que na direção de saída de qualquer ponto seja possível visualizar o ponto seguinte, distanciados entre si em no máximo 13m. A sinalização deve ser instalada de modo que a borda superior da sinalização esteja no máximo a 0,60m do piso acabado.

Sinalização de equipamentos de combate a incêndio (E) A sinalização de equipamentos de combate a incêndio deve estar imediatamente acima do equipamento, com afastamento mínimo de 10cm e máximo de 1,00m dele e com dimensões de acordo com as distâncias de visualização. Obs: A sinalização de todos os elementos deverá ser em chapas metálicas ou placas de PVC. O material fotoluminescente utilizado deve atender a DIN 67510.

Todas as saídas de emergência serão sinalizadas conforme prescrições da norma. O sentido de abertura das portas bem como suas dimensões deverão ser avaliada pelo projetista do PPCI.



Edital da Licitação na Modalidade Concorrência Pública nº 010/2020

EXTINTORES

Os extintores de incêndio deverão ser projetos para ficarem situados em locais de fácil visualização, fácil acesso e onde haja menos probabilidade de o fogo bloquear o acesso. Na parede onde cada extintor for fixado deverá existir uma placa vermelha com bordas amarelas e com um símbolo de uma seta larga indicando o local do extintor.

Abaixo do extintor no piso, será feita uma pintura vermelha, sendo que sobre esta pintura nenhum objeto deverá permanecer. A área da pintura será no mínimo de 1,00x1,00m.

O topo dos extintores não deverão ser posicionados a uma altura superior a 1,60m acima do piso. Os baldes não deverão ter seus rebordos a menos de 0,60m nem a mais de 1,50 m acima do piso.

Os tipo de extintores a serem utilizados, bem como a sua posição dentro da edificação obedecerão ao PPCI.

CENTRAL DE GÁS

Na área indicada em projeto será instalada central de gás GLP, em alvenaria, com portão venezianado. Toda a instalação deverá obedecer às normas da ABNT. Será deixada espera em tubulação de aço galvanizado, com ponto de saída do gás.

15.3.1 TESTE DE ESTANQUEIDADE

A tubulação de GLP deve sofrer um ensaio de estanqueidade com pressão pneumática de, no mínimo, 1MPa (10 kgf/cm²) por, no mínimo, 2h. Junto com o relatório do teste deverá ser fornecido ART de execução do teste.

15.3.2. HIDRANTE

O sistema de hidrantes da edificação será abastecido pelo reservatório superior. O projeto deverá informar o volume de água necessária para prevenção de incêndio, bem como a vazão de cada hidrante e mangotinho. A sua instalação será completa, com todos componentes e acessórios, conforme preconiza a Norma Técnica vigente.

15. EQUIPAMENTOS ESPORTE E LAZER

CAMPO DE FUTEBOL

GRAMA

Tipo Bermuda em toda a área do campo de futebol, em leiva dimensões mínima 61cm x 42cm, ou rolo, preenchendo toda a superfície do campo. A grama deverá ser plantada sobre o terreno devidamente preparado, ou seja, nivelado, sendo executado nivelamento à "laser". Sobre o terreno preparado será aplicada uma camada de terra vegetal (com matéria orgânica) de 7 cm.

DRENAGEM

Será realizada drenagem da área destinada ao campo de futebol, com instalação de tubos de concreto simples conforme diâmetros especificados em projeto. Devem ser respeitadas inclinações mínimas (1%) para perfeito funcionamento do sistema de drenagem e adequado escoamento das águas pluviais. A tubulação de concreto simples MF perfurada (dreno) com diâmetro de 200mm, conforme expresso em projeto, será colocada dentro de uma vala com



Edital da Licitação na Modalidade Concorrência Pública nº 010/2020

largura mínima de 40cm e profundidade variável, respeitando as inclinações mínimas de escoamento do fluxo a drenar.

O tubo será envolto em todo seu perímetro (fundo, laterais e recobrimento) por camada mínima de 10cm de brita. As linhas de drenagem serão executadas conforme projeto e receberão nas extremidades caixas de inspeção em alvenaria de tijolos maciços ou blocos de concreto conforme dimensões indicadas em planta, rebocadas internamente, com tampa de inspeção de concreto armado, sendo o fundo das caixas de inspeção executado com declividade no sentido da saída. A saída da caixa de inspeção conectada à rede pública deve, obrigatoriamente, ficar acima do nível da rede pública de águas pluviais, evitando-se situação de refluxo.

SISTEMA DE IRRIGAÇÃO

A empresa CONTRATADA será responsável pela entrega do projeto e **ART** ao CONTRATANTE.

Reserva d'água: Será instalado reservatório de água em fibra de vidro, com capacidade mínima de 10.000 litros, que permitirá reserva d'água para irrigação de um campo de futebol. O abastecimento deste reservatório se dará via conexão à rede existente. O reservatório será situado em local conforme indicação em planta, assentado sobre base de concreto armado com área mínima de 4,00 x 4,00 m. Esta base deve apresentar superfície plana, lisa e nivelada, desprovida de saliências ou reentrâncias, permitindo que toda a superfície da base do reservatório se apoie de forma uniforme, evitando pontos de concentração de tensões na base do reservatório.

Instalações hidráulicas: Será instalada bomba com adequada capacidade para atendimento à vazão necessária para uso na irrigação da grama. Será executado abrigo para proteção da bomba e para depósito da mangueira. O abrigo será de tijolos rebocados e cobertura em laje de concreto, em tamanho suficiente para abrigar o equipamento da bomba e as mangueiras para irrigação, sendo provida de portas em chapa metálica veneziana e espera para cadeado.

A mangueira de irrigação deve ser do tipo reforçada, trançada, para resistir aos esforços e uso ao qual será submetida. Deve ser fornecido aspersor.

Serão instalados dois pontos de conexão. A instalação permitirá a utilização de um ponto de cada vez. Toda tubulação será enterrada, ficando apenas os pontos de conexão aparente, adequadamente vedados e protegidos. A instalação deve proporcionar eficiente vazão ao sistema, permitindo eficiente molhamento da grama.

O dimensionamento e detalhamento dos equipamentos necessários para o serviço de irrigação ficam a cargo da empresa CONTRATADA, através do fornecimento do projeto executivo.

Instalações elétricas: Todas as instalações elétricas necessárias para o funcionamento do sistema de irrigação do campo devem ser contempladas, e deverão estar de acordo com o projeto de instalações elétricas a ser fornecido pela empresa CONTRATADA, seguindo recomendações de normas específicas.

TRAVES

Conjunto com duas traves metálicas, em conformidade com determinações e regulamento da modalidade de esportes. As traves são instaladas e pintadas com acabamento com tinta esmalte, após o preparo da superfície. As traves receberão também redes de polipropileno, sendo que suas características deverão estar em conformidade com as exigências do esporte.



Edital da Licitação na Modalidade Concorrência Pública nº 010/2020

As goleiras serão fixadas rigidamente em uma sapata de concreto armado a ser executada pelo CONTRATANTE.

PISTA DE SKATE

BRITA

Sobre o terreno compactado e nivelado será disposta e compactada uma camada de brita nº2 e 3 com espessura de 5 cm como base para o piso.

PISO

Concreto Desempenado onde indicado em planta será executado piso de concreto desempenado à máquina, com espessura de 8 cm, armadura negativa com aço CA 50/60 bitola 4.2mm e malha 20cm nos dois sentidos. O concreto deverá possuir fck igual a 180 kgf/cm². Deverão ser executadas juntas de dilatação a cada 3,00 m. Prever caimento de 2% no piso, conforme indicado em projeto. A pista de skates deverá possuir uma superfície com rugosidade mínima. O piso deverá ser construído em concreto armado com acabamento lixado (piso industrial) com alta resistência.

CORRIMÃO

Serão executados corrimãos com 0,90m de altura ao longo das duas arestas superiores externas e as pequenas laterais, conforme indicado no projeto, para proteção dos usuários. Esses corrimãos serão de tubos de aço galvanizado com diâmetro de 2" chumbados e devidamente fixados na estrutura de concreto. Deverão apresentar três travessas, uma superior de acabamento e uma travessa inferior, 20cm acima do nível do piso. Entre essas duas travessas, serão executadas uma no meio duas travessas restantes.

DRENAGEM

Quando do nivelamento da área, deverá ser observado a contenção das águas a montante.

PLAYGROUND

MÓDULO DE BRINQUEDOS

MADEIRAS

A madeira utilizada para fabricação dos equipamentos deve ser (itaúba e ipê), com umidade de até 18 %.

Todas as bordas devem ser tupiadas, sendo que este procedimento deve ser executado com equipamentos apropriados. Não serão admitidos peças com trincas, fissuras, brancas e farpas.

TUBOS METÁLICOS

As estruturas metálicas e demais acessórios fabricados com tubos metálicos devem obedecer a parede mínima para tubo, conforme norma ABNT – NBR 5580, sendo 2,25 mm para tubos com diâmetro de 26,50 mm e 3,00 mm para tubo com diâmetro de 48 mm. Todos os tubos devem ser galvanizados. Demais medidas intermediárias conforme a norma.

EUCALIPTOS

As toras de eucalipto devem ser retílineas, com diâmetro variando entre 16 e 20 cm, autoclavados conforme a norma ABNT – NBR 8456-9480, concentração de (6,5 I.AM³). Sempre que possível, usar espécies mais estáveis, por exemplo – Citriodora. Para os brinquedos, a superfície das toras deverão ser lixadas com lixa grão 80. As bordas das toras deverão ter cantos lixados (quebrados). As pontas deverão ser amarradas com arame galvanizado nº 12, três voltas, afastadas 10 cm da ponta.



Edital da Licitação na Modalidade Concorrência Pública nº 010/2020

GRAMA

No playground será plantada grama tipo Sempre Verde, ou Catarina, em leivas, sobre camada de terra orgânica de 5 cm. A grama estará livre de inços e outros elementos estranhos.

Após o plantio, o gramado será abundantemente irrigado, o que será repetido diariamente, durante o período de 30 (trinta) dias.

QUADRA POLIESPORTIVA

PISO

Será executado piso em concreto armado. Após enchimento e compactação dos vazios resultantes observando-se os níveis necessários, procede-se perfeita compactação do solo e execução de camada de brita de no mínimo 10 cm. Sobre o mesmo será executado piso de concreto armado desempenado à máquina, com espessura de 8cm (o projeto executivo e estrutural do piso de concreto armado será fornecido pela empresa contratada, para avaliação antes da execução do piso, apresentando respectiva ART de projeto e execução). A resistência mínima característica à compressão do concreto será de 20 MPa (concreto usinado com adição de fibras de polipropileno na usina de concretagem, com proporção de 0,60kg/m³, e utilização de cimento Portland pozolânico – CP IV). O concreto deve ser adequadamente lançado, adensado e curado, garantindo-se a durabilidade da estrutura e permitindo a obtenção de uma superfície bem acabada, lisa e livre de imperfeições, própria para a prática de atividades esportivas.

Devem ser executadas juntas de dilatação a cada 3,0 m nos dois sentidos (com profundidade mínima de 1/3 da altura do piso). As juntas devem ser executadas, sempre que possível, logo após a concretagem, sem ultrapassar um intervalo maior de 24 horas. O piso deve ter caimento mínimo de 0,5%, adequadamente direcionado aos pontos de drenagem de águas pluviais. As armaduras serão interrompidas em panos de 3 m x 3 m, conforme distanciamento das juntas. A armadura superior será posicionada a 1/3 da altura do piso (evitando-se ocorrência de fissuras de retração), utilizando-se espaçadores do tipo caranguejo.

Falhas de concretagem, que comprometam a resistência da peça ou a proteção da armadura, e a resistência do concreto, serão motivos para a não aceitação da estrutura ou parte da estrutura concretada, a critério da FISCALIZAÇÃO.

ACESSÓRIOS

Serão chumbadas no piso esperas metálicas com tampa para fixação dos postes da rede de vôlei.

DRENAGEM

Será realizada drenagem através da inclinação do piso em direção às caixas coletoras. As caixas de inspeção necessárias serão em alvenaria de 15 cm rebocada internamente de 40 x 40 cm com fundo de cimento alisado e tampa de grade de ferro chato dim. 3/16" x 1". As águas serão conduzidas ao exterior da quadra, a partir das caixas coletoras, através de tubo de PVC diâmetro 100mm.

CERCAMENTO – MURETA DE CONCRETO ARMADO

Em todo o perímetro da quadra será executada uma mureta de concreto armado com espessura de 13 cm e altura total de 80 cm, sendo 50 cm acima do nível do piso acabado. A cada três metros (onde serão chumbados os postes galvanizados) serão executados pilares em concreto, passando para 20 cm a espessura desta mureta. Caso seja necessário, em virtude do movimento de terra, altura maior que 80 cm para esta mureta, serão utilizadas pedras de basalto como base para a mureta. Nos locais de corte do terreno, a contenção será executada com pedras basálticas e



Edital da Licitação na Modalidade Concorrência Pública nº 010/2020

internamente à quadra será construída a mureta em concreto, conforme indicado em projeto. Esta mureta em concreto armado deverá observar um fck de pelo menos 150 kgf/cm² e o aço será do tipo CA-50 ou CA-60.

Deverão ainda ser seguidas todas as orientações das Normas Brasileiras específicas.

CERCAMENTO – TELA DE FECHAMENTO

Sobre a mureta será utilizada tela de fechamento com altura de 5,00 m, em arame galvanizado nº 12 AWG, malha 50 mm, presa a esticadores do mesmo arame, dos quais o inferior será amarrado à estrutura de concreto através de grampos. A estrutura suporte para a cerca de tela será através de tubos de aço galvanizado com diâmetro 2 ½" protegidos com tampas plásticas na sua parte superior e solidamente chumbados nos pilares de concreto na sua parte inferior. Nos cantos serão colocados postes a 45º para aumentar a rigidez do conjunto.

CERCAMENTO – PORTÃO

Será instalado na quadra de esportes com largura de 1,00 m e altura 2,20 m. Será executado com montantes em chapa de aço dobrada e internamente por barras de aço de ½ ". O portão, após preparação da superfície, receberá fundo antiferrugem (zarcão) e posteriormente duas demãos de esmalte sintético. A cor será definida no momento da execução.

TRAVES

No local indicado em projeto serão instaladas duas traves removíveis de 3,00 m x 2,00 m x 0,80 m executadas com tubos pintados de aço de 3" e presas ao piso através de esperas metálicas. Essas traves deverão ser removíveis para a prática do basquetebol. Também serão instaladas duas tabelas de basquete de madeira com estrutura em aço nas dimensões oficiais. Esta estrutura deverá ser pintada com tinta esmalte sobre fundo anti-ferrugem.

Todos equipamentos receberão rede de polipropileno, com malha e espessura compatíveis com a utilização.

TABELA DE BASQUETE

De madeira com estrutura em aço nas dimensões oficiais, bem como à cesta (aro) metálica. Esta estrutura deverá ser pintada com tinta esmalte sobre fundo antiferrugem.

16.5.9 POSTES DE VÔLEI

Onde indicado em projeto, serão chumbadas no piso esperas metálicas com tampa para fixação dos postes da rede de vôlei. A empreiteira deverá fornecer dois postes metálicos pintados com altura 3,00 m e diâmetro 3" com carretilha e roldanas próprios para sustentação da rede de vôlei.

16.5.10. LEIVA EM PLACA COLOCADA

Para o ajardinamento, será plantada grama tipo Sempre Verde, ou Catarina, em leivas, sobre camada de terra orgânica de 5cm. A grama estará livre de inços e outros elementos estranhos.

Após o plantio, o gramado será abundantemente irrigado, o que será repetido diariamente, durante o período de 30 (trinta) dias.



Edital da Licitação na Modalidade Concorrência Pública nº 010/2020

16. MOBILIÁRIO/EQUIPAMENTOS

BARRA APOIO - PPD

Nos banheiros destinados a portadores de necessidades especiais, deverão ser instaladas, barras de apoio em tubo de aço inoxidável escovado, diâmetro 40 mm, nas laterais das bacias sanitárias, conforme indicado em projeto e atendendo prescrições da NBR 9050/94 e da legislação vigente.

BICICLETÁRIO

Em local indicado em projeto será implantado bicicletário na forma de elementos metálicos duplos, em semicírculo, fixados rigidamente ao piso, a qual a roda da bicicleta encaixa-se e é atrelada. Tais elementos serão protegidos com fundo antiferrugem e aplicação de esmalte sintético.

CUBAS INOX

Será instalado cuba em aço inoxidável nas bancadas de cozinha e áreas de limpeza de materiais, junto a pia, com cubas diâmetro 40cm e profundidade 30cm.

CALHAS DE ESCOVAÇÃO

Nas escolas de educação infantil, será instalado calha de escovação e acessórios metálicos, de granito. A instalação da calha compreenderá a sua fixação na parede e ligação à rede hidráulica. Após a colocação da calha e acessórios, deverá ser verificado o funcionamento da instalação. Entre a calha e a parede, deverá ser executada a vedação com silicone. O fundo da calha deverá ter declividade para o sentido do ralo. Todas as peças serão instaladas de acordo com orientação do fabricante.

TAMPO EM GRANITO

Serão instalados tampos em granito, na espessura 3 cm, apoiados aos balcões ou elementos metálicos, com definição de cor e acabamentos no momento da execução.

BANCO CONCRETO PRÉ-MOLDADO

Determinado modelo em concreto aparente vibrado e envernizado, definido pelo Município. O banco sugerido no projeto, atende a simplicidade, durabilidade, e manutenção, é fabricado em sua totalidade estrutura de concreto, nas medidas recomendadas.

Ergonomia: Os bancos deverão apresentar boa ergonomia, onde o assento tenha 45cm de profundidade e largura de 1,40m. Devem ter encosto alto e levemente inclinado.

BALCÃO – ESCOLAS

O balcão de atendimento será em granito definido em projeto. Nos serviços de marcenaria, deverão ser executados em madeira de lei, revestida com chapa melamínica.

Deverá possuir, internamente, prateleiras, gavetas com corrediça metálica e portas.

Na cozinha deverá ter pia com 2 cubas tampo em aço inox e balcão em compensado revestido em fórmica branca.

BALCÃO – ATENDIMENTO UBS

O balcão de atendimento será em granito definido em projeto. Nos serviços de marcenaria, deverão ser executados em madeira de lei, revestida com chapa melamínica, locado na posição descrita em projeto, com bancada para colocação de fichas de atendimento. Deverá possuir, internamente, prateleiras, gavetas com corrediça metálica e portas.



Edital da Licitação na Modalidade Concorrência Pública nº 010/2020

MASTROS PARA BANDEIRA

Serão instalados mastros suporte para bandeiras, junto à fachada frontal, conforme descrito em projeto.

Consistem em 3 tubos em aço galvanizado, com altura aproximada de 5,00m e diâmetro variável conforme a altura, sendo no mínimo de 3". Deverão estar em conformidade com NBR 5580 e instruções do fabricante quanto a segurança e funcionamento do sistema.

LIXEIRAS

Serão dois conjuntos, um para resíduos recicláveis e outro para resíduos orgânicos, fixados a um tubo de aço cuja base junto ao solo será uma sapata de concreto armado. Os cestos terão dimensão 80 cm x 50 cm x 50 cm, fabricados em PVC, resistentes às intempéries e vandalismo.

BATE-MACA/GUARNIÇÕES

Instalada com guarnição em madeira de lei, espessura 2,5cm, altura 12cm, boleada nas bordas e revestida com laminado melamínico. Estará fixada as paredes, através de espera de madeira com parafuso sextavado.

CANTONEIRA DE ALUMÍNIO

Internamente à edificação, em todos os chamados "cantos vivos", ou seja, arestas no encontro de duas paredes a 90º, deverá ser instalada cantoneira em alumínio, L=1", alcançando até a altura do forro.

17. CERCAMENTO

GRADIL DE CONCRETO ARMADO PRÉ-MOLDADO

Com resistência característica (fck) igual ou superior a 30 MPa, do tipo "gradil", com módulos de 2,30m(l)x2,60m(h)x0,14m(e), dispostos conforme projeto.

Cada módulo do muro deverá ser grampeado ao módulo lateral para aumentar a rigidez global da estrutura.

Nas extremidades (vértices) e a cada 04 (quatro) módulos, serão executados pilares em concreto armado moldado "in loco" para a amarração dos panos do cercamento. A fundação do muro pré-moldado será do tipo micro-estaca em concreto armado, com diâmetro mínimo de 0,30m e profundidade mínima de 1,50m.

PLACA MURO EM CONCRETO PRÉ-FABRICADO

Placas pré-fabricadas em concreto, com altura de 2,20 m. Fabricação e instalação deverão obedecer as diretrizes normas técnicas e instruções do fabricante. As fundações serão executadas após análise da resistência do solo. O dimensionamento das fundações será feito conforme prescrições da NBR 6122/1996. A posição de cada sapata de concreto armado ou micro-estaca não poderá interferir em nenhum elemento construtivo ou pavimento do entorno, bem como deverão respeitar o alinhamento do cercamento. Todos os elementos que irão compor a fundação serão em concreto armado moldado "in loco". Os blocos de fundação deverão receber elementos de espera à fixação do gradil. Sobre estas fundações serão apoiados pilares, os quais receberão a fixação da placa de muro.



Edital da Licitação na Modalidade Concorrência Pública nº 010/2020

CERCA DE TELA COM MOURÃO DE CONCRETO

Cercas em tela malha 50 mm x 50 mm, arame 12 AWG, sempre em nível, com 2,00 m de altura, fixada a moirões de concreto pré-moldado, chumbados estes em blocos de concreto armado com dimensões 50 cm x 50 cm x 50 cm. O bloco de fundações deverá estar 20cm saliente a superfície do solo.

CERCA DE TELA COM MOURÃO DE CONCRETO E VIGA DE CONCRETO

Cercas em tela malha 50 mm x 50 mm, arame 12 AWG, sempre em nível, com 2,00 m de altura, fixada a moirões de concreto pré-moldado, chumbados estes em viga de concreto armado, com dimensões 15 cm x 25 cm, e a bloco de fundações.

CERCA TUBO GALVANIZADO

Sobre mureta será utilizada tela de fechamento em arame galvanizado, com malha 50 mm x 50 mm, arame 12 AWG" presa a esticadores do mesmo arame, dos quais o inferior será amarrado à estrutura de concreto através de grampos. A estrutura suporte para a cerca de tela será através de tubos de aço galvanizado com diâmetro de 2 ½" protegidos com tampas metálicas na sua parte superior e solidamente chumbados nos pilares de concreto na sua parte inferior (ver projeto). Nos cantos serão colocados postes a 45º para aumentar a rigidez do conjunto.

18. SISTEMA DE VENTILAÇÃO

SISTEMA AR-CONDICIONADO – TIPO SPLIT

Instalação: A interligação das unidades evaporadoras/condensadoras será com linhas frigorígenas em tubulações de cobre revestidos com tubos térmicos e flexíveis. Será fornecido também a instalação de suportes metálicos, com pintura epóxi, para sustentação das unidades condensadoras. Ao final das instalações será executado pela CONTRATADA o teste de estanqueidade e carga de gás refrigerante. Todos os acessórios de fixação, encaixe, união e demais necessários, deverão ser instalados conforme orientação do fabricante e de acordo com as normas da ABNT. A empresa contratada será responsável pela entrega de projeto da instalação.

Aparelhos: Compatível com tensão 220V ou 380V, possuindo 3 velocidades de ventilação, timer, controle remoto e dispositivos de refrigeração, aquecimento, ventilação e desumidificação, com a capacidade térmica a ser definida em projeto.

Os aparelhos deverão obedecer a garantia do fabricante, sendo exigido o mínimo de 12 meses.

A tomada elétrica junto ao ponto compatível e dreno junto as unidades Evaporadoras/ Condensadoras serão executados pela empresa contratada.

SISTEMA DE VENTILAÇÃO MECÂNICA PARA SANITÁRIOS

A exaustão será feita por ventiladores do tipo centrífugo. A entrada de ar será realizada através de abertura permanente localizada na área externa, ficando os ventiladores responsáveis pelo descarte do ar proveniente destes ambientes para o exterior.

O sistema a ser instalado pela empresa CONTRATADA é composto de equipamento, tubulação em alumínio e todos os demais itens necessários para seu perfeito funcionamento. Todos os componentes a serem instalados deverão estar em conformidade com a solicitação do fabricante.



Edital da Licitação na Modalidade Concorrência Pública nº 010/2020

19. SERVIÇOS COMPLEMENTARES

Todo e qualquer serviço complementar, visando entregar o prédio em perfeitas condições de utilização, de acordo com a legislação municipal e normas da ABNT, deverá ser previsto e executado pela CONTRATADA. Será executada limpeza final de todos os pisos, paredes, vidros, mobiliário e equipamentos. Também será feito teste de funcionamento de esquadrias e instalações, bem como a remoção de todo e qualquer entulho ou sobras de materiais.

20. SISTEMA ELÉTRICO

ENTRADA DE ENERGIA

Será em B.T., aérea, a partir de um poste da concessionária, até atingir a mureta com poste de concreto. A medição será conforme o padrão da Concessionária de energia local. Da medição segue em cabos de cobre com isolação para 1000V (3F+N) e condutor de proteção em cabo de cobre com isolação para 750V(T) protegidos por eletroduto de pvc flexível, enterrado a uma profundidade, mínima, de 0,3m, até atingir o centro de distribuição interna. A mureta da medição será construída segundo o padrão de acabamento do projeto arquitetônico da edificação. A caixa para medição será metálica, com caixa CP e disjuntor geral tripolar termomagnético.

A proteção geral será definida em projeto, porém regradas pelas normas vigentes da Concessionária de energia local.

ENTRADA DE TELEFONIA

Junto ao poste da medição, serão instalados condutores 2x0,5mm² (plastichumbo) protegidos por eletroduto de pvc rígido 1", até atingir um DG nº 2, a instalar, na mureta da medição. Da medição seguem os circuitos (pares) protegidos por eletroduto de pvc 1", flexível, passando por caixas de passagem, até atingirem o o interior da edificação.

TUBULAÇÕES

Nos lances de travessias de ruas a tubulação deverá ser envelopada em concreto FCK 100 e instaladas a uma profundidade mínima de 0,6m da superfície da rua com fitas de advertência.

ELETRODUTOS PLÁSTICOS

FLEXÍVEIS

Serão flexíveis, fabricados com material plástico não reciclado, fornecido em rolos. Possuirão resistência mecânica suficiente para cada tipo de instalação, se em alvenaria, solo, ou lajes de concreto armado.

RÍGIDOS DE EMBUTIR

Serão em pvc rígido anti-chama na cor preta, fabricados com material plástico não reciclado, fornecido em varas de 3m. Para as deflexões e emendas serão utilizados curvas e luvas. Serão permitidas deflexões por aquecimento até a bitola de 3/4", inclusive. Para a fixação dos eletrodutos, serão utilizadas braçadeiras plásticas do tipo presilhas e específicas para alvenarias ou gesso acartonado.

RÍGIDOS APARENTES

Serão em pvc rígido anti-chama na cor cinza até a bitola de 1", inclusive, e preta para bitolas acima de 1", fabricados com material plástico não reciclado, fornecido em varas de 3m.



Edital da Licitação na Modalidade Concorrência Pública nº 010/2020

Para as deflexões e emendas serão utilizados curvas e luvas. Serão permitidas deflexões por aquecimento até a bitola de 3/4", inclusive. Para a fixação dos eletrodutos, serão utilizadas braçadeiras plásticas do tipo presilhas e específicas para alvenarias ou gesso acartonado.

ELETRODUTOS METÁLICOS

TUBULARES

Serão do aço. Possuirão galvanização eletrolítica. Para a fixação dos eletrodutos, serão utilizadas braçadeiras metálicas do tipo cunha e específicas para alvenarias ou gesso acartonado, e de maneira suspensa por vergalhões de aço em forros de concreto. A tubulação será aterrada.

PERFILADOS METÁLICOS

Serão em chapa de aço galvanizada (eletrolítica), na cor natural da galvanização, dimensões mínimas 38x38mm/ch.18, tipo liso (sem furação) e sem tampa. Serão fixados de maneira suspensa por vergalhões de aço nos forros e por suportes nas paredes e com travamento nas paredes laterais. Serão instalados perfilados, exclusivos, para cada sistema: comunicações; energia/iluminação em 220V; energia 127V. O sistema de perfilado deverá ser aterrado junto aos CD's dos setores de sua abrangência. As baixadas do sistema de perfilados para os pontos da instalação serão realizadas por eletrodutos plásticos, conforme descrito no item 21.3.1.3., deste caderno de encargos.

ELETROCALHAS

Serão em chapa de aço galvanizada (eletrolítica), na cor natural da galvanização, dimensões mínimas 50x50mm/ch.18, tipo liso (sem furação) e sem tampa. Serão fixados de maneira suspensa por vergalhões de aço nos forros e por suportes nas paredes e com travamento nas paredes laterais.

Serão instaladas eletrocalhas, exclusivas, para cada sistema: comunicações; energia/iluminação em 220V; energia 127V. Poderão ser utilizadas eletrocalhas com septo para separação dos citados sistemas. O sistema de eletrocalha deverá ser aterrado junto aos CD's dos setores de sua abrangência. As baixadas do sistema de perfilados para os pontos da instalação serão realizadas por eletrodutos plásticos, conforme descrito no item 21.3.1.3., deste caderno de encargos.

CAIXAS

DE EMBUTIR

Serão de aço, convencionais pretas, para uso geral, 50x100mm. Terão orelhas para fixação dos tampos e vinténs para conexão dos eletrodutos. Para os pontos nos forros, embutidos ou acima dos mesmos (casos de PVC/madeira), serão do tipo fundo móvel, oitavadas, com tampas de PVC e dimensões 100x100mm.

DE SOBREPOR

Para as tomadas, interruptores e caixas de passagem, para a tubulação em pvc cinza, serão da mesma linha e marca da tubulação adotada. Para as demais situações poderão ser metálicas ou PVC, dimensionadas conforme projeto.

DE ALVENARIA OU CONCRETO

Se de alvenaria, serão de tijolos maciços com paredes de 150mm, rebocadas internamente, fundo revestido com brita 01 e tampa de concreto e, se de concreto, possuirão espessura mínima de 60mm. Terão dimensões internas, mínimas, 0,4x0,4x0,6m. As caixas para entradas de energia serão de acordo com as normas vigentes da concessionária de energia local e, para a entrada de telefonia serão do tipo R1(0,6x0,35x0,50m), mas com tampa de concreto.

TUBOS DE CONCRETO

Serão utilizados tubos de esgoto, em concreto, diâmetro mínimo 0,2m e com tampa de concreto.



Edital da Licitação na Modalidade Concorrência Pública nº 010/2020

DE PVC

Serão de PVC preto, cônico, com tampa, padrão da concessionária de energia local, tipo “balde”.

TOMADAS

Além do especificado abaixo, deverão ser observadas as demais condições de tensão e corrente projetadas para cada uso. Deverão receber acabamento com espelho de PVC com nervura de reforço na parte interna. Deverão estar perfeitos, sem rachas ou empenos. As tomadas serão com contatos rigidamente ajustados, plugs redondos, tipo 2P + T. Todas as tomadas possuirão conexão elétrica com a terra.

DE SOBREPOR

Serão em PVC cinza da mesma marca e linha da tubulação adotada. Serão instaladas a uma altura aproximada de 0,3m do piso acabado ou conforme indicado no projeto. Caso a instalação possua duas tensões, deverão ser identificadas as tensões 220V ou 127V, em cada tomada, com adesivo plástico que permita fácil visualização pelos usuários. Serão usadas cores diferentes, uma para 220V outra para 127V.

DE EMBUTIR

Serão de PVC com espelhos em tonalidade neutra, cinza claro ou bege.

INTERRUPTORES

Serão de funcionamento suave com boa histerese mecânica. Deverão receber acabamento com espelho de PVC com nervura de reforço na parte interna. Deverão estar perfeitos, sem rachas ou empenos.

DE SOBREPOR

Serão em PVC cinza da mesma marca e linha da tubulação a ser adotada pela contratada. Serão instalados a uma altura aproximada de 1,10m do piso acabado.

DE SOBREPOR

Serão de PVC com espelhos em tonalidade neutra, cinza claro ou bege.

PROTEÇÕES

DISJUNTORES

Serão do tipo alavanca e com proteção termomagnética conjugada, norma DIN.

Exceto quanto apresentado quadro de cargas, no projeto executivo, deverão seguir as seguintes especificações mínimas: corrente nominal de 20A para tomadas, 15A para iluminação, 25A para torneiras elétricas e 30A para chuveiros.

DISPOSITIVOS DE PROTEÇÃO CONTRA SOBRETENSÃO (DPS)

A proteção DPS será para 20kA nominal (40kA máximo), a ser instalada no interior dos CD's. Serão utilizados um por fase. Possuirão indicação de status de operação.

DISPOSITIVOS DR

Os dispositivos DR serão para corrente nominal mínima 25A e corrente de fuga 0,03A. Cada circuito de distribuição em cada CD, receberão proteção através de DR's, exceto quando o projeto particularizar situações especiais.

CONDUTORES ELÉTRICOS



Edital da Licitação na Modalidade Concorrência Pública nº 010/2020

Serão de cobre eletrolítico de alta condutividade com isolamento termoplástico anti-chama, tipo flexíveis. Para circuitos terminais, isto é, circuitos que partem de centros de distribuição protegidos mecanicamente por eletrodutos, possuirão isolamento para 70^o/750V. Não será permitido emendas dos fios fora de caixas. Os alimentadores dos CD's serão contínuos, sem emendas e possuirão isolamento para 750V, exceto quando na situação enterrada, os quais deverão possuir isolamento para 1000V. Para os circuitos terminais, os condutores fase(220V) serão sempre na cor vermelha, os condutores fase(127V) serão sempre na cor amarela, o neutro(220V) na cor azul claro, o neutro(127V) na cor branca, os retornos na cor preta e os condutores terra(220V) na cor verde e o condutor terra(127V) na cor verde com tarjas amarelas. A bitola mínima para iluminação será de 1,5mm² e máxima 2,5mm², e para as tomadas a bitola mínima será de 2,5mm² e máxima 4,0mm². Para efeito de cálculo, será considerada a potência mínima de 200W para cada ponto de tomada, tanto para 220V como para 127V. Cada circuito de tomada não excederá ao número de 10 (dez) pontos. Os circuitos de tomadas e iluminação serão independentes. Outras especificações poderão ser determinadas em projeto, as quais terão prioridade sobre as especificações deste caderno de encargos.

CENTROS DE DISTRIBUIÇÃO

Possuirão barramento trifásico de cobre eletrolítico. Possuirão tampa com trinco. Serão duplos, isto é, uma caixa servirá para a instalação dos disjuntores dos circuitos de distribuição e proteção geral, outro, será para a instalação dos dispositivos DR, relativos à cada circuito de distribuição. As caixas serão instaladas lado a lado. Junto ao CD, na caixa dos disjuntores, será instalada a proteção DPS para cada fase. Todos os espaços vagos que não possuírem disjuntores ou DR's, deverão ser colocadas proteções isolantes para evitar contato inadvertido com qualquer parte viva.

Para o acabamento da instalação serão instaladas barras de aterramento, barras de neutro e todas as terminações dos condutores possuirão terminais, tipo pino, garfo, olhal ou sapata, conforme o caso.

LUMINÁRIAS

PARA LÂMPADAS FLUORESCENTES TUBULARES 40W

Serão tipo calha, pintadas com tinta epoxilica na cor branca, sem difusor, para uma ou duas lâmpadas fluorescentes de 40W/220V/60Hz, conforme especificado no projeto.

PARA LÂMPADAS FLUORESCENTES TUBULARES 32W COM ALETAS, SOBREPOR

Serão com corpo em chapa de aço tratado e pintado com tinta epoxilica na cor branca, refletor parabólico em alumínio anodizado brilhante de alta refletância e alta pureza (99,85%), aletas parabólicas em alumínio anodizado brilhante de alta refletância e alta pureza (99,85%), soquetes tipo g-13 de engate rápido e rotor de segurança em policarbonato e contatos em bronze fosforoso. Serão para instalação tipo sobrepor. Serão utilizadas lâmpadas tubulares de 32W/T8.

PARA LÂMPADAS FLUORESCENTES TUBULARES 32W, EMBUTIR

Serão com corpo em chapa de aço tratado e pintado com tinta epoxilica na cor branca, refletor facetado em alumínio anodizado brilhante de alta refletância e alta pureza (99,85%), difusor em poliestireno plano transparente, soquetes tipo g-13 de engate rápido e rotor de segurança em policarbonato e contatos em bronze fosforoso. Serão para instalação tipo embutir nas áreas onde existe forro de gesso. Serão utilizadas lâmpadas tubulares de 32W/T8.

PARA LÂMPADAS FLUORESCENTES TUBULARES 32W USO GERAL, SOBREPOR

Serão com corpo e refletor em chapa de aço tratado e pintado com tinta epoxilica na cor branca, sem aletas, com soquetes tipo g-13 de engate rápido e rotor de segurança em policarbonato e contatos em bronze fosforoso. Serão para instalação tipo sobrepor fixada nos forros. Serão utilizadas lâmpadas tubulares de 32W/T8.



Edital da Licitação na Modalidade Concorrência Pública nº 010/2020

TIPO SPOT

Serão do tipo spot metálico, com pintura epoxilica na cor branca, do tipo cilíndrico e com capacidade para uma lâmpada fluorescente compacta de, no mínimo, 26W, rosca e-27.

PROJETOR (70/400W) TIPO SIMPLES

Serão com corpo em chapa de alumínio ou aço estampado; com lente plana, transparente, à prova de choque térmico e com vedação, soquete de porcelana, com dispositivo anti-vibratório, rosca E-27/40(para 70 a 400W), e com contato central em bronze fosforoso; com fiação em cabo de cobre 01,5mm², flexível, com isolamento de silicone/fibra de vidro; acabamento na cor natural. O equipamento auxiliar (reator e relê-fotoelétrico) serão instalados ao lado do projetor. Serão para lâmpadas a vapor de sódio ou metálica de 70W a 400W.

PENDENTE (70W)

Serão com corpo em alumínio repuxado, refletor em acrílico frisado, suspensas por cabo de aço com regulagem de altura. Os reatores serão de alto fator de potência e instalados em alojamento próprio junto ao corpo da luminária. Serão para lâmpadas a vapor de sódio ou metálica ovóide 70W/220V.

LUMINÁRIA À PROVA DE EXPLOSÃO

Serão com corpo e grade de proteção em liga de alumínio fundido. Refrator prismático em vidro boro-silicato, fixado por meio de grade com junta vedadora. Fixação por meio de entrada rosqueada no corpo de Ø 1/2" ou Ø 3/4" gás. Serão para lâmpadas incandescentes de 100W/E

27. Acabamento cor cinza.

LUMINÁRIA À PROVA DE TEMPO

Serão com corpo de PVC e grade de proteção em aço pintado com tinta epoxilica. Refrator prismático em vidro boro-silicato ou policarbonato. Serão para lâmpadas incandescentes de 60W/E-27. Acabamento cor cinza ou bege.

PROJETOR 400W TIPO ALTO RENDIMENTO

Serão tipo assimétricos, retangulares, grau de proteção IP65, corpo de alumínio injetado(DIN 226) com alojamento interno para reator, pintado à pó poliéster preto com placa porta acessórios elétricos, refletor em alumínio anodizado e eletropolido martelado grau de pureza 99,8%, dispositivo com escala goniométrica para direcionamento do aparelho, parafusos externos em aço inox, vidro temperado, serigrafado fixado em armação de alumínio injetado, juntas de silicone, equipados com reator interno integrado alto fator para lâmpada de descarga de 400W. Serão para lâmpadas a vapor de sódio ou metálica 400W/220V.

PROJETOR DE FACHO FECHADO (CONCENTRANTE)

Serão do tipo concentrantes, simétricos, a prova de tempo, para lâmpada vapor metálico 150W, grau de proteção IP55, refletor circular de alto rendimento com visor em vidro temperado, corpo e aro em alumínio injetado (DIN 226) pintado a pó em epóxi-poliéster na cor preta, guarnição em silicone, prensa cabo, dispositivo de regulagem de foco da lâmpada, parafusos de fixação em aço inoxidável, com caixa porta acessório elétrico separada termicamente do corpo, grelha antiofuscante e defletor.

PARA LÂMPADAS FLUORESCENTES TUBULARES 2X32W COM PROTEÇÃO, SOBREPOR Serão com corpo de material plástico, difusor em acrílico resistente a impactos fixado por fechos de pressão, soquete tipo push-in G-5 de engate rápido e rotor de segurança em policarbonato e contatos em bronze fosforoso, para duas lâmpadas de 32W/T8.



Edital da Licitação na Modalidade Concorrência Pública nº 010/2020

PARA ÁREAS EXTERNAS, TIPO JARDIM

Serão tipo jardim composta por difusor de acrílico prismático e cobertura (chapéu) de alumínio repuxado pintado com tinta pó eletrostática internamente branca brilhante e externamente verde. Suporte de fixação em alumínio fundido com compartimento para reator em postes com diâmetro de 2 3/8" (60,3mm). Soquete de porcelana vitrificada rosca E-27. Serão para lâmpadas de descarga a vapor de sódio ou metálicas 70W/220V. Serão instaladas em postes de aço galvanizado eletrolítico com altura livre de 4,5m de altura.

ARANDELA

Serão tipo arandela com lâmpada incandescente de 100W, fixadas nas paredes, a uma altura aproximada de 2,0m. Possuirá difusor em vidro jateado.

DE PORCELANA

No interior de churrasqueiras serão instalados soquetes de porcelana com uma lâmpada incandescente de 100W.

REATORES

PARA AS LÂMPADAS FLUORESCENTES:

- Corpo metálico ou em policarbonato resistente ao calor;
- Fator de potência $\geq 0,97$;
- Temperatura do corpo do reator max. + 70°C;
- Voltagem de trabalho máxima 242V;
- Grau de proteção IP 20;
- Frequência de trabalho 60Hz;
- Supressor de RFI (filtro eliminador de ruído de rede) distorção harmônica < 20%;

PARA AS LÂMPADAS DE DESCARGA:

Serão de alto fator de potência.

LÂMPADAS

Serão aquelas apropriadas aos tipos de luminárias e reatores descritas nos itens 10 e 11, deste caderno de encargos. As lâmpadas fluorescentes tubulares 32W possuirão IRC ≥ 80 , fluxo luminoso ≥ 2700 lm e temperatura de cor 4000K, isto é, serão as de coloração mais branca.

VENTILADORES

DE TETO

Serão com dois sentidos de rotação, mínimo duas velocidades, bem como, uma luminária no centro do mesmo, a qual deverá ser instalada uma lâmpada LED de 15W. Os controles serão instalados ao lado dos interruptores da iluminação dos ambientes.

DE PAREDE

Serão com diâmetro mínimo de 60cm, grade de proteção metálica e, no mínimo, com duas velocidades. Os controles serão instalados ao lado dos interruptores da iluminação dos ambientes.

AQUECEDORES ELÉTRICOS DE ÁGUA

CHUVEIRO

Serão com corpo de pvc e com potência, mínima, de 5000W. Possuirão todos os acoplamentos hidráulicos necessários ao perfeito funcionamento do mesmo. A conexão elétrica será realizada por conector de porcelana e instalada no interior de caixa de passagem com tampa com furo de 8mm.

TORNEIRA ELÉTRICA



Edital da Licitação na Modalidade Concorrência Pública nº 010/2020

Serão com corpo de pvc e com potência, mínima, de 4000W. Possuirão todos os acoplamentos hidráulicos necessários ao perfeito funcionamento do mesmo. A conexão elétrica será realizada por conector de porcelana e instalada no interior de caixa de passagem com tampa com furo de 8mm.

DE PASSAGEM

Serão com corpo de PVC e com potência, mínima, de 4000W. Possuirão todos os acoplamentos hidráulicos necessários ao perfeito funcionamento do mesmo. A conexão elétrica será realizada por conector de porcelana e instalada no interior de caixa de passagem com tampa com furo de 8mm. Serão instalados logo abaixo dos tampos e em local de fácil acesso para manutenção.

PORTEIRO ELETRÔNICO

O equipamento será completo incluindo um monofone e lingueta elétrica para abertura do portão de entrada, o qual deverá ser devidamente aterrado. O monofone será instalado no local a definido pelo projeto.

CAMPAINHA

Serão do tipo embutir ou sobrepor, conforme o projeto e com som de cigarra.

RELÓGIO ELETRÔNICO

Será relógio sinaleiro, tipo para escolas e empresas, com programação de diferentes horários e dias da semana. Capacidade para, no mínimo, 64 horários, bi-volt. Programação pelo próprio usuário sem necessidade de um técnico. Será instalado em local definido pelo projeto. Para permitir o acionamento manual será instalada tecla campainha próximo ao equipamento.

RÉGUA MULTITOMADA

Será com 3(três) tomadas 2P+T, com filtro de proteção, chave liga desliga, led indicador de ligado e cabo com comprimento, mínimo, de 1,5m.

ESTABILIZADOR

21.19.1. 500VA

500VA (saída), entrada 220V variação de tensão +/- 20%, saída 115V variação admissível +/- 6%, c/ quatro tomadas 2P+T, c/ DPS classe "D", atender norma NBR 14373:2006;

21.19.2. 1000VA

1000VA (saída), entrada 220V variação de tensão +/- 20%, saída 115V variação admissível +/- 6%, c/ quatro tomadas 2P+T, c/ DPS classe "D", atender norma NBR 14373:2006;

1.19.3. 5000VA

5000VA (saída), entrada 220V variação de tensão +/- 20%, saída 115V variação admissível +/- 6%, c/ quatro tomadas 2P+T, c/ DPS classe "D", atender norma NBR 14373:2006;

EXAUSTOR

Será com corpo metálico ou pvc, com diâmetro de 25cm, potência mínima 1/40CV, vazão 580m³/h e rotação mínima de 1450rpm.

BOMBEAMENTO DE ÁGUA

Junto aos reservatórios inferiores, o sistema de bombeamento para água potável será acionado com os critérios abaixo especificados, para cada acionamento:

- a) proteção geral tripolar de 20A por disjuntor termomagnético;
- b) proteção por relê falta de fase;
- c) contator e relê térmico para motor de 1,0CV;
- d) demais acessórios de fixação, acabamento e ligações;



Edital da Licitação na Modalidade Concorrência Pública nº 010/2020

- e) bomba com potência de 1,0CV, trifásica;
- f) sensores de nível do tipo “pêra”(inferior e superior).

O sistema elétrico de bombeamento deverá ser entregue em perfeito funcionamento, sendo responsabilidade da empresa contratada a conexão das bombas com a tubulação hidráulica.

22. SISTEMA DE COMUNICAÇÕES

Os componentes do sistema de cabeamento poderão ser de fabricantes diferentes, desde que seja garantida a uniformidade de desempenho de todo o sistema e de acordo com as normas vigentes.

CONDUTORES PARA COMUNICAÇÃO

CABO LÓGICO CATEGORIA 5E

Tipo par trançado, Cat. 5e, 4 pares, com condutores de cobre de 0,56mm (24 AWG), com isolamento, revestimento externo com material não propagante à chama.

CABO LÓGICO CATEGORIA 6

Tipo par trançado, Cat. 6, 4 pares, com elemento separador em forma de cruzeta entre os pares ao longo de todo o cabo, com condutores de cobre de 0,56mm (24 AWG), com isolamento, revestimento externo com material não propagante à chama.

FIO TELEFÔNICO EXTERNO SUBTERRÂNEO

Será em condutor de cobre do tipo plastichumbo 2x0,5mm².

CABO TELEFÔNICO EXTERNO AÉREO

Será do tipo FE 100 com condutor de aço cobreado e isolamento em composto de PVC.

FIO TELEFÔNICO INTERNO

Será em condutor de cobre do tipo par trançado cinza FI-60 2x22AWG

CABO TELEFÔNICO INTERNO

Será tipo CI 40, em condutor de cobre com isolamento de polietileno, blindagem de alumínio e capa em composto de PVC, na quantidade de pares especificada em projeto.

CABO TELEFÔNICO EXTERNO SUBTERRÂNEO

Será do tipo CTP-APL-50 na quantidade de pares especificada em projeto.

TOMADA LÓGICA

Para uso interno, deverá conter uma porta RJ 45 fêmea, possuindo código de cores para definição dos pares do cabo UTP na parte posterior, atendimento às exigências da norma EIA/TIA 568B, deverá ter corpo em material termoplástico de alto impacto, com isolamento elétrica, na parte posterior contatos de engate rápido tipo IDC, com contatos em bronze fosforoso para cabos condutores de 22 a 26 AWG. A categoria será de acordo com o especificado em projeto.

ADAPTER CABLE RJ45/RJ45 4 PARES

Constituído de cabo tipo par trançado extra flexível, com condutores de cobre sólido nu 24 AWG isolados, torcidos em pares, com capa externa em PVC não propagante à chama, na cor azul, conectorizado nas extremidades com conector RJ45, com comprimento de 2,0m, montado em fábrica, sendo fornecido em embalagem individual. A categoria será de acordo com o especificado em projeto.

PATCH CABLE RJ45/IDC 110 4 PARES



Edital da Licitação na Modalidade Concorrência Pública nº 010/2020

Constituído de cabo tipo par trançado flexível com condutores de cobre sólido nu 24 AWG, isolados, torcidos em pares, com capa externa não propagante à chama, na cor azul, conectorizado em uma extremidade com conector RJ45, com comprimento de 1,5m, deverá acompanhar capa de proteção do conector RJ45, na outra extremidade conector IDC 110, montado em fábrica, sendo fornecido em embalagem individual. A categoria será de acordo com o especificado em projeto.

PATCH CABLE IDC 110 1 PAR/IDC 110 1 PAR

Constituído de cabo tipo par trançado flexível, com condutores de cobre sólido nu 24 AWG, 1 par, isolados, torcidos em pares, com capa externa em PVC não propagante à chama, na cor azul, com comprimento de 1,5m, conectorizado nas extremidades com conector IDC 110, montado em fábrica, sendo fornecido em embalagem individual. A categoria será de acordo com o especificado em projeto.

BLOCO IDC 110 SEM PERNAS

Bloco de conexão 110 IDC, sem pernas, com capacidade mínima de 96 pares, montado em corpo de termoplástico de alto impacto não propagante à chama, constituído por camadas horizontais que atendem condutores de 22 a 26AWG compatíveis com conectores IDC 110 de 4 e 5 pares, possuindo sistema de identificação de cores, compatíveis com condutores com bitola 22 a 26AWG, podendo ser fixado em rack. A categoria será de acordo com o especificado em projeto.

PAINEL DE CONEXÃO 110 IDC

Padrão 19", para fixação em rack, 4U's, confeccionado em aço 1010/20, com proteção contra corrosão, pintura de alta resistência com acabamento em epóxi na cor preta, possuindo capacidade de fixação para até 2 blocos 110 IDC 100 pares, sem pernas.

CONECTOR 110 IDC 4 PARES

Com conectores IDC (contato por deslocamento de isolamento) 110 de 4 pares, possuindo sistema de identificação de cores, compatíveis com condutores com bitola 22 a 26AWG. A categoria será de acordo com o especificado em projeto.

2.9. RACK'S

Padrão 19", com altura especificada em projeto (U's) e, profundidade de 470 mm em perfil de aço, com colunas em aço #18, quadro superior e quadro inferior em aço #14, com pintura eletrostática-pó, teto, laterais e tampas traseiras em chapa de aço #18, com pintura eletrostática-pó, possuindo porta que permita visualização interna, tampa traseira e lateral removível, par de régua de fixação de equipamentos (2º plano) com recuo em relação a porta frontal.

CABOS ÓPTICOS

GELEADOS

Será geleado com o número de vias especificado em projeto, do tipo monomodo, terminado em DIO's em rack's padrão 19", em até 15 metros no interior das edificações. Nas terminações dos cabos ópticos serão utilizadas extensões óticas com conectores tipo SC, devendo estas extensões ser emendadas por processo de fusão.

IN/OUT DOOR

Será tipo in/out door, com o número de vias especificado em projeto, do tipo monomodo, terminado em DIO's em rack's padrão 19", no interior das edificações. Nas terminações dos cabos ópticos serão



Edital da Licitação na Modalidade Concorrência Pública nº 010/2020

utilizadas extensões óticas com conectores tipo SC, devendo estas extensões ser emendadas por processo de fusão.

DISTRIBUIDOR INTERNO ÓPTICO

Serão padrão 19", com bandejas de emenda, pig-tails e acopladores duplex para o tipo e quantidade de fibras especificada em projeto.

CONJUNTOS DE EMENDA ÓPTICOS

As emendas serão realizadas por processo de fusão. Via de regra, deverão ser deixadas uma folga de 20metros para cada cabo de entrada e 20metros para cada cabo de saída, nas caixas de passagem, ou enroladas na na posteação na situação aérea. Para as situações subterrâneas, serão com protetores de emenda e berço suporte.

CAIXA DE PASSAGEM X2

Serão do tipo X2, pré-fabricadas, nas dimensões indicadas em projeto e com tampa de ferro fundido com diâmetro 1,0m. O interior da caixa deverá receber acabamento em pintura PVA branca. Deverão ser fornecidas e instaladas 4(quatro) estruturas de aço galvanizado (suporte degrau) nas duas paredes internas de cada caixa visando compor duas colunas por parede. Em cada barra deverá ser instalado 1 suporte degrau para cabo.

CANALIZAÇÕES

Na via pública, nos locais onde deverão ser instaladas tubulações, será empregado duto corrugado semi flexível de polietileno de alta densidade (PEAD), na cor preta, sendo utilizadas as bitolas de 110mm entre caixas principais e 40mm para as derivações às edificações. Nos lances de travessias de ruas a tubulação deverá ser envelopada em concreto FCK 100 e instaladas a uma profundidade mínima de 0,6m da superfície da rua com fitas de advertência.

TESTES DE PERFORMANCE

CABEAMENTO ESTRUTURADO

A empresa contratada, ao término da obra, deverá proceder nos testes de performance de todo o cabeamento estruturado(certificação), comprovando a sua conformidade com a norma EIA/TIA 568B. Para tanto, deverá ser utilizado equipamento de homologação bidirecional para a categoria projetada. Os relatórios gerados pelo equipamento, deverão ser datados, rubricados pelo responsável pela obra e entregue uma cópia ao município.

FIBRA ÓPTICA

No final dos trabalhos deverão ser apresentados relatórios impressos, inclusive com gráficos e para todas as fibras, dos testes de emenda, potência óptica e enlace. Os testes deverão ser apresentados nos dois sentidos (A-B, BA), bem como nas duas janelas 1310nm e 1550nm.

IDENTIFICAÇÃO

Os Blocos IDC a serem instalados deverão ser identificados por dois algarismos de forma sequencial. Na parte frontal das tomadas deverão ser identificados os pontos conforme a seguir:

PT XX YY ZZ

- **XX:** Número do andar;
- **YY:** Número do ponto lógico;
- **ZZ:** Número do Bloco IDC

Todos os cabos deverão ser identificados em suas extremidades.



Edital da Licitação na Modalidade Concorrência Pública nº 010/2020

A identificação deverá ser feita através do uso de etiquetas adesivas com cobertura plásticas específicas de identificação diretamente nos cabos e na parte externa de cada tomada lógica. A impressão das informações será feita através de impressora matricial ou impressora térmica.

CAIXAS PARA TELEFONIA

Serão metálicas com acabamento em pintura cinza fundo de madeira tratada. Possuirão fecho triangular de material plástico. O tamanho da caixa é definida pelo projeto. Para a terminação de cabos telefônicos serão utilizados blocos do tipo BLI-10 instalados sobre canaletas. Para acabamento da instalação interna serão empregados guias de aço parafusados ao fundo da caixa.

TOMADA PARA TELEFONIA

Deverá receber acabamento com espelho de pvc com nervura de reforço na parte interna. Deverá estar perfeita, sem rachas ou empenos. Será com conector tipo RJ11.

DE SOBREPOR

Serão em PVC cinza da mesma marca e linha da tubulação adotada. Serão instaladas a uma altura aproximada de 0,3m do piso acabado ou conforme indicado no projeto.

DE EMBUTIR

Serão de PVC com espelhos em tonalidade neutra, cinza claro ou bege.

**23. SISTEMA DE ILUMINAÇÃO DE EMERGÊNCIA E ALARME CONTRA INCÊNDIO
CENTRAL DE ALARME**

Será eletrônica com sinalização áudio visuais para incêndio/defeito, indicação de falhas. Possuirá, no mínimo:

- zonas/laços: 8;
- alimentação primária: 127/220V;
- baterias: seladas;
- reles auxiliares: 1NA e 1NF;
- norma: NBR 9441.

DETECTOR DE FUMAÇA

Serão do tipo óticos baseados na dispersão provocada pela fumaça, na luz infravermelha pulsante de um emissor. Deverá ter compensação para os efeitos de poeira e outras contaminações ambientais. Deverá atender norma:

- NBR 9441 e 11836.

Possuirá, no mínimo:

- a) tensão de operação: 8-28V;
- b) método de detecção: dispersão de luz infravermelha;
- c) indicação de alarme: pilotos vermelhos;
- d) grau de proteção: IP 42;
- e) temperatura de operação: -20 a 70° C;

SINALIZADOR VISUAL

Será utilizada como indicação visual de alerta, resistente a água e capaz de suportar temperaturas de até 50° C. Possuirá, no mínimo:

- a) tensão de operação: 24 +/- 15% Vcc;



Edital da Licitação na Modalidade Concorrência Pública nº 010/2020

- b) consumo em corrente: 45mA a 24Vcc;
- c) frequência de flashes a 20°C: 1 Hz
- d) temperatura de operação: -10 a 50°C;
- e) grau de proteção: IP 65.

SINALIZADOR SONORO

Serão utilizados em conjunto com os sinalizadores visuais ou com os acionadores manuais. Possuirá, no mínimo:

- a) tensão de operação: 18 a 30Vcc;
- b) consumo a 24Vcc: 20mA;
- c) intensidade sonora: 100dB/1m;
- d) temperatura de operação: -10 a 55°C;
- e) grau de proteção: IP 42;

ACIONADORES MANUAIS

Serão de plástico ABS, na cor vermelha, com chave para teste sem necessidade de abrir o aparelho, com led piloto de supervisão (verde pulsante) e led de alarme (vermelho fixo). Possuirá, no mínimo:

- a) tensão de operação: 16 a 32Vcc;
- b) indicação de alarme: piloto vermelho;
- c) indicação de supervisão: piloto verde;
- d) grau de proteção: IP 50;
- e) norma: NBR 13848.

MÓDULO AUTÔNOMO – 32/40W

Serão módulos eletrônicos autônomos para ligação de lâmpadas fluorescentes tubulares 32W dos circuitos de “vigia”. Possuirá as seguintes características:

- a) baterias seladas (níquel cádmio);
- b) conexão direta dos fios;
- c) alta durabilidade da bateria > 5 anos;
- d) funcionamento permanente do sistema;
- e) tensão de entrada: 110/220V;
- f) frequência: 50/60Hz;
- g) autonomia: maior que uma hora.

Uma vez alimentado pela rede local, “vigia” (220V), esta manterá a bateria em carga e flutuação, e para as lâmpadas fluorescentes acesas, através do reator eletrônico, incorporado na luminária. Na falta de energia o sistema de comutação automático será ativado, mantendo as lâmpadas fluorescentes acesas, até o período final da autonomia

MÓDULO 24V– 32/40W

Serão utilizados módulos eletrônicos para comutação 220V/24V para ligação das lâmpadas fluorescentes tubulares 32W, em áreas críticas, através do uso de central de iluminação de emergência em 24V.

CENTRAL DE ILUMINAÇÃO DE EMERGÊNCIA

Será central de iluminação de emergência para atendimento das áreas críticas onde a iluminação não pode permanecer desligada por mais de 0,5 segundos, bem como, ficar alimentada em 24V nas situações de incêndio, sem contudo, ser necessário duplicar o sistema de iluminação (convencional/emergência independentes) e, para que mantenha a iluminância em nível adequado, isto é, a iluminação destes ambientes funcionará normalmente em 220V, porém, em situação de falta



Edital da Licitação na Modalidade Concorrência Pública nº 010/2020

da energia da concessionária e, até que um gerador entre em funcionamento (aprox. 10 a 20 segundos), a central deverá atuar com baterias próprias fornecendo alimentação em 24V para módulos que farão a comutação 220/24V nas luminárias. As centrais serão, no mínimo, para 1000Wx220/110VAC.

Para cada central serão utilizadas 02 baterias monobloco, 100Ah/12V, totalmente seladas, livres de manutenção e emissão de gases, reguladas por válvulas, de eletrólito, absorvido, com combinação de gases, alojadas em gabinete separado, em aço com pintura metálica eletrostática, fechado.

ILUMINAÇÃO DE EMERGÊNCIA

DE ACLARAMENTO TIPO BLOCOS AUTÔNOMOS 2X8W OU A LED'S

Serão unidades autônomas para iluminação de emergência, apresentando as seguintes características:

Fácil instalação (basta conectá-lo à tomada);

Autonomia superior a uma hora;

Com duas lâmpadas fluorescentes compactas de, no mínimo, 8W ou a LED's com luminosidade equivalente.

Para cada bloco deverá ser previsto uma tomada para a ligação cujo custo deverá estar composto no respectivo ponto de iluminação.

DE SINALIZAÇÃO DE BALIZAMENTO SAÍDA Á LED'S

As luminárias serão tipo sobrepor funcionando como unidades autônomas para Iluminação de Emergência (Balizamento), apresentando as seguintes características:

Led's de alto brilho; Bateria de Níquel Cádmio; Funcionamento: "Sistema permanente"; Com chassi em alumínio, com pintura em epóxi na cor branca, com tampas laterais em poliestireno alto impacto na cor branca, dotada de suporte com furos oblongos para fixação em forro de gesso, PVC, madeira ou parede; Difusor em acrílico transparente com aplicação da inscrição pelo sistema de silk screen; Autonomia superior à uma hora.

DE SINALIZAÇÃO DE BALIZAMENTO SAÍDA 2X8W

As luminárias serão tipo sobrepor funcionando como unidades autônomas para Iluminação de balizamento, apresentando as seguintes características:

Fácil instalação (basta conectá-lo à tomada);

Utilizam duas fluorescentes compactas de, no mínimo, 8W;

Autonomia - Superior à uma hora;

Possuirão a inscrição "SAÍDA".

Para cada bloco deverá ser previsto uma tomada para a ligação cujo custo deverá estar composto no respectivo ponto de iluminação.

TUBULAÇÕES

PVC RÍGIDO PARA ALARME DE INCÊNDIO

Serão em pvc rígido anti-chama na cor vermelha, fabricados com material plástico não reciclado, fornecido em varas de 3m. Para as deflexões e emendas serão utilizados curvas e luvas. Não serão permitidas deflexões por aquecimento. Para a fixação dos eletrodutos, serão utilizadas braçadeiras plásticas do tipo presilhas e específicas para alvenarias ou gesso acartonado.

METÁLICO TUBULAR



Edital da Licitação na Modalidade Concorrência Pública nº 010/2020

Serão do aço, galvanização eletrolítica, marcação adesiva o pintura de anéis na cor vermelha ao longo da tubulação. Para a fixação dos eletrodutos, serão utilizadas braçadeiras metálicas do tipo cunha e específicas para alvenarias ou gesso acartonado, e de maneira suspensa por vergalhões de aço em forros de concreto. A tubulação será aterrada.

CIRCUITOS

Serão conforme NBR 9441. Se a tubulação for de pvc, os condutores deverão ser do tipo blindados.

**24. SISTEMA DE PROTEÇÃO CONTRA
DESCARGAS ATMOSFÉRICAS (SPDA)**

**SPDA COM CAPTOR FRANKLIN, DESCIDAS E ATERREAMENTO EM
CABO DE AÇO**

Além do aterramento do neutro na entrada de energia elétrica, conforme regulamento de instalação consumidora da concessionária local, com condutor de proteção, que será lançado desde a caixa para medição até o primeiro CD, no interior da edificação, será executado o aterramento de todos os circuitos de distribuição bem como para o SPDA. Todos os aterramentos serão interligados, inclusive o neutro e terra, no interior do citado CD, a instalar, através de cabo de cobre de 10mm².

Captor: Na altura das cumeeiras e/ou em outros pontos, indicados em projeto, serão instaladas hastes de aço galvanizado eletrolítico de bitola 1 1/2", para suporte de captor tipo franklin, especialmente fabricado para SPDA, com altura definida em projeto. Cada citada haste receberá contra-ventamento através de cabos de aço, suporte triangular e acessórios especialmente fabricados para SPDA's (não serão aceitos arames galvanizados nem perfurações nas hastes que provoquem pontos de corrosão). Os captos serão interligados por cabo de aço galvanizado, flexível, de bitola 3/8", bem como, todo contorno externo superior e no encontro das águas dos telhados receberão o citado cabo de aço funcionando, igualmente, como captor. O cabo de aço será fixado por meio de isoladores especialmente fabricados para SPDA's e afastados em 10cm das superfícies.

Descidas: Serão realizadas descidas, através do citado cabo aço, na quantidade definida em projeto e, descendo, preferencialmente, pelo interior das colunas, se existirem, até atingirem o aterramento. Caso não possam ser embutidos nas colunas deverão ser fixados junto às mesmas, sem o uso de isoladores, mas por presilhas a cada metro.

As descidas receberão o acabamento de pintura igual à superfície a qual estão fixadas. Não serão instaladas proteções mecânicas por eletroduto de pvc.

Aterramento: Será executado um anel de aterramento, formado pelo citado cabo de aço, a ser instalado no interior das vigas baldrame ou, externamente, afastada das vigas e fundações em 1m, enterradas a uma profundidade, de no mínimo, 0,5m da superfície do piso acaba o. As conexões internas ao concreto serão feitas através de solda ou conectores apropriados e com acabamento anticorrosivo. Se fora do concreto, além do acabamento anticorrosivo, as citadas conexões, deverão receber quantidade suficiente de concreto para ficarem totalmente envolvidas, prevenido-se corrosão e afrouxamento das conexões. Haverá interligação do anel de aterramento ao terra, no interior do citado CD, utilizando-se o cabo de aço.

SPDA COM CAPTOR NATURAL, DESCIDAS EM CANTONEIRAS DE AÇO, ATERREAMENTO EM CABO DE AÇO

Além do aterramento do neutro na entrada de energia elétrica, conforme regulamento de instalação consumidora da concessionária local, com condutor de proteção, que será lançado desde a caixa para medição até o primeiro CD, no interior da edificação, será executado o aterramento de todos os



Edital da Licitação na Modalidade Concorrência Pública nº 010/2020

circuitos de distribuição bem como para o SPDA. Todos os aterramentos serão interligados, inclusive o neutro e terra, no interior do citado CD, a instalar, através de cabo de cobre de 10mm².

Captor: A estrutura metálica do telhado será utilizada como captor.

Descidas: Serão realizadas descidas, através de cantoneiras de aço tratadas com tinta anticorrosiva e pintadas na cor da edificação e, de bitola 1/8"x1 1/4". Serão fixadas nos cantos da edificação, na quantidade indicada em projeto, sendo soldadas na estrutura metálica do telhado e no sistema de aterramento.

Aterramento: Será executado um anel de aterramento, formado pelo citado cabo de aço, no interior das vigas baldrame ou externamente afastada das vigas e fundações em 1m, enterradas a uma profundidade, de no mínimo, 0,5m da superfície do piso acabado. As conexões internas ao concreto serão feitas através de solda ou conectores apropriados e com acabamento anticorrosivo. Se fora do concreto, além do acabamento anticorrosivo, as citadas conexões, deverão receber quantidade suficiente de concreto para ficarem totalmente envolvidas, prevenido-se corrosão e afrouxamento das conexões. Haverá interligação do anel de aterramento ao terra, no interior do citado CD, utilizando-se o cabo de aço.

SPDA COM CAPTOR NATURAL, DESCIDAS E ATERRAMENTO EM CABO DE AÇO

O neutro proveniente do alimentador da edificação deverá ser interligado ao aterramento, ao nível do solo e em caixa de passagem.

Captor: A estrutura metálica do telhado será utilizada como captor.

Descidas: Serão realizadas descidas, através de cabo de aço galvanizado, flexível, de bitola 3/8", na quantidade definida em projeto e, descendo, preferencialmente, pelo interior das colunas, se existirem, até atingirem o aterramento. Caso não possam ser embutidos nas colunas deverão ser fixados junto às mesmas, sem o uso de isoladores, mas por presilhas a cada metro. As descidas receberão o acabamento de pintura igual à superfície a qual estão fixadas. Não serão instaladas proteções mecânicas por eletroduto de pvc. As descidas serão soldadas na estrutura metálica do telhado e no sistema de aterramento. Caso as colunas sejam metálicas, estas deverão ser utilizadas como descidas em substituição ao citado cabo de aço.

Aterramento: Será executado um anel de aterramento, formado pelo citado cabo de aço, no interior das vigas baldrame ou externamente afastada das vigas e fundações em 1m, enterradas a uma profundidade, de no mínimo,

0,5m da superfície do piso acabado. As conexões internas ao concreto serão feitas através de solda ou conectores apropriados e com acabamento anticorrosivo. Se fora do concreto, além do acabamento anticorrosivo, as citadas conexões, deverão receber quantidade suficiente de concreto para ficarem totalmente envolvidas, prevenido-se corrosão e afrouxamento das conexões. Haverá interligação do anel de aterramento ao terra, no interior do citado CD, utilizando-se o cabo de aço.

OBSERVAÇÕES GERAIS IMPORTANTES

MATERIAIS

Todos os materiais necessários para a completa execução da obra serão fornecidos pela empresa contratada.

Serão novos e de acordo com as normas. Os materiais desativados ou retirados, devido a reforma, exceto resíduos de execução, deverão ser entregues ao município, contra recibo, em local definido pelo projeto. A limpeza e remoção dos resíduos, calça e etc., resultantes da reforma e instalação,



Edital da Licitação na Modalidade Concorrência Pública nº 010/2020

são de inteira responsabilidade da empresa vencedora da licitação devendo manter e entregar o local limpo.

RESPONSABILIDADE TÉCNICA

No momento em que receber a autorização para o início da obra, a empresa executora deverá apresentar

A.R.T. registrada no CREA comprovando a responsabilidade técnica de um profissional habilitado em relação a presente obra, bem como pelo projeto executivo, se for o caso.

APROVAÇÃO DO PROJETO EXECUTIVO

O projeto executivo deverá receber aprovação junto à SEPLAM, antes do início das obras.

ALTERAÇÕES DE CRITÉRIOS

Qualquer critério que a empresa contratada para a elaboração do projeto executivo e a execução das obras entenda merecer mudanças, ou até mesmo decisões duvidosas, durante a elaboração do projeto, deverão ser discutidas e aprovadas pela Comissão de FISCALIZAÇÃO da obra.

DOCUMENTAÇÃO A SER ENTREGUE PELA CONTRATADA A CONTRATANTE

- a) Projeto executivo atualizado dos sistemas, se for o caso (1 via digital e 1 via impressa);
- b) Informações por escrito caso haja a necessidade de alterações no projeto;
- c) ART de projeto e execução das instalações, relativos a cada sistema;
- d) Documentações a serem solicitadas pela FISCALIZAÇÃO no decorrer da obra

LIMPEZA GERAL DA OBRA

A inspeção minuciosa de toda a construção deverá ser efetuada pela FISCALIZAÇÃO da CONTRATADA e da CONTRATANTE, acompanhados do encarregado-geral, para constatar e relacionar os arremates e retoques finais que se fizerem necessários. Em consequência desta verificação, terão de ser executados todos os serviços de revisão levantados, em especial aqueles relacionados com acabamentos e arremates dos componentes executivos da obra em questão.

Serão procedidos testes para verificação de todas as esquadrias, instalações, aparelhos, equipamentos, impermeabilizações, tubulações da obra, para evitar reclamações futuras.

Findos os trabalhos a CONSTRUTORA promoverá a desativação do canteiro, efetuará a remoção dos seus pertences e a limpeza geral externa e interna.

LIGAÇÕES DEFINITIVAS

Deverão ser executadas todas as ligações com as redes públicas, devendo-se ter o cuidado de solicitar, em prazo hábil, a liberação das vias públicas.

Ligação definitiva de água.

Ligação definitiva de energia elétrica e iluminação.

Ligação definitiva de telefone e comunicações.

Ligação definitiva de esgoto sanitário.

Ligação definitiva de esgoto pluvial.

A entrega da obra não exime a CONSTRUTORA, em qualquer época, das garantias concedidas e das responsabilidades assumidas, em contrato e por força das disposições legais em vigor (Lei 3.071).

CERTIDÕES

No recebimento definitivo da obra deverá ser encaminhado ao Município as devidas CNDs (INSS, FGTS e Tributos Municipais).



Edital da Licitação na Modalidade Concorrência Pública nº 010/2020

MANUAL DE MANUTENÇÃO E CONSERVAÇÃO E INSTRUÇÕES DE OPERAÇÃO E USO

Ao final da obra, antes da sua entrega provisória, a CONSTRUTORA deverá apresentar o Manual de Manutenção e Conservação e as Instruções de Operação e Uso, sendo que a sua apresentação deverá obedecer ao roteiro a seguir:

- a) **Manual de Manutenção e Conservação** deverá reunir as especificações dos fabricantes, as normas técnicas pertinentes, os termos de garantia e a rede nacional de assistência técnica, bem como as recomendações de manutenção e conservação da totalidade dos elementos construtivos e equipamentos utilizados na obra;
- b) **Instruções de Operação e Uso** deverão reunir todas as recomendações fornecidas pelos fabricantes acerca do funcionamento e operação, da totalidade dos elementos construtivos e equipamentos, a fim de permitir sua adequada utilização. Serviços que deverão ser considerados:

- Instalações elétricas, hidrossanitárias, de proteção contra incêndio, de telefonia e de processamento de dados;
- Impermeabilizações;
- Revestimentos de paredes, pisos e forros;
- Esquadrias, divisórias e ferragens.
- Assistência técnica

Após o recebimento provisório da obra ou serviço, e até o seu recebimento definitivo, a CONSTRUTORA deverá fornecer toda a assistência técnica necessária à solução das imperfeições detectadas na vistoria final, bem como as surgidas neste período, independente de sua responsabilidade civil.

ENSAIOS GERAIS NAS INSTALAÇÕES

Concluídas as instalações, serão procedidos testes para verificação final de todos os aparelhos e equipamentos. Estes testes serão conduzidos para aferir o funcionamento em condições normais e com sobrecarga.

BAIXAS DE ART

Na conclusão dos trabalhos, deverá ser providenciada baixa, junto ao CREA da região, da responsabilidade técnica de todos os envolvidos e registrados no conselho.

GARANTIAS

A CONTRATADA entregará à FISCALIZAÇÃO da Prefeitura Municipal toda a documentação referente a essas providências, assim como todos os certificados de garantia oferecidos pelos sub empreiteiros e fornecedores, os quais sempre deverão ser emitidos em nome da Prefeitura Municipal de Armação dos Búzios.

CHAVES

A CONTRATADA fará entrega de todas as chaves, devidamente etiquetadas e numeradas.

NOTAS IMPORTANTES

- 1) Todos os projetos complementares executivos, sob responsabilidade da CONTRATADA, deverão ser previamente apresentados à FISCALIZAÇÃO Municipal, sem o qual, mediante aprovação, as obras não poderão ser iniciadas.
- 2) No momento anterior a ORDEM DE INÍCIO da obra, antes de iniciar qualquer trabalho, será realizada uma reunião entre Corpo do Município responsável pela FISCALIZAÇÃO da obra, Empresa



Edital da Licitação na Modalidade Concorrência Pública nº 010/2020

Executora Contratada e representante da Secretaria Ordenadora, de modo esclarecer todas e quaisquer dúvidas a respeito do projeto e objetivar o melhor andamento das obras.

3) Os projetos complementares deverão ser previamente apresentados à FISCALIZAÇÃO Municipal juntamente com as respectivas ARTs, sem os quais, mediante aprovação, as obras não poderão ser iniciadas.

4) Qualquer divergência entre projeto e edificação construída, ou impossibilidade de execução devem ser informadas à FISCALIZAÇÃO municipal, para devida adequação do projeto.

5) A ordem de início dos serviços deverá ser expedida pela FISCALIZAÇÃO da Secretaria Municipal de Obras e Saneamento.

26. BIBLIOGRAFIA COMPLEMENTAR

Serve de subsídio a este Caderno de Encargos, a seguinte bibliografia Complementar:

FUNDAÇÕES

- NBR 9061 – Segurança de Escavação a Céu Aberto – Procedimento
- NBR 5681 – Controle Tecnológico da Execução de Aterros em Obras de Edificações
- NBR 8044 – Projeto Geotécnico – Procedimento
- NBR 6484 – Execução de Sondagem de Simples Reconhecimento dos Solos – Método de Ensaio
- NBR 9604 – Abertura de Poços e Trincheira de Inspeção em Solo com Retirada de Amostra Deformada e Indeformada – Procedimento
- NBR 12131 – Estacas – Prova de Carga Estática – Método de Ensaio
- NBR 5629 – Estruturas Ancoradas no Terreno – Ancoragens Injetadas no Terreno- Procedimento
- NBR 6121 – Prova de Carga a Compressão em Estacas Verticais – Procedimento
- NBR 6122 – Projeto e Execução de Fundações – Procedimento
- NBR 6489 – Prova de Carga Direta sobre o Terreno de Fundações -Procedimento
- NBR 6502 – Rochas e Solos – Terminologia
- NBR 8036 – Programação de Sondagens de Simples Reconhecimento dos Solos para Fundações de Edifícios
- NBR 10067 – Princípios Gerais de Representação em Desenho Técnico Estrutura de concreto armado

ESTRUTURAS DE CONCRETO

- NBR 9062/2001 Projeto e execução de estruturas de concreto pré-moldado
- NBR 6118 – Cálculo e Execução de Obras de Concreto Armado Procedimento
- NBR 6120 – Cargas para Cálculo de Estruturas de Edificações – Procedimento
- NBR 6123 – Forças devidas ao vento em Edificações – Procedimento
- NBR 7197 – Cálculo e Execução de Obras em Concreto Protendido
- NBR 10067 – Princípios Gerais de Representação em Desenho Técnico.
- NBR 5738/2003 Concreto – Moldagem de corpos-de-prova para ensaios
- NBR 5739/1994 Concreto – Ensaio de compressão de corpos-de-prova cilíndricos
- NBR 7212/1984 Especificação de concreto dosado em central
- NBR 8522/2004 Concreto – Determinação dos módulos estáticos de elasticidade e de deformação e da curva tensão-deformação
- NBR 8953/1992 Concreto para fins estruturais – Classificação por grupos de resistência
- NBR 12655/2006 Concreto de cimento Portland – Preparo, controle e recebimento
- NBR 14931/2003 Execução de estruturas de concreto – Procedimento
- NBR 15146/2004 Controle tecnológico de concreto – Qualificação de pessoal – Requisitos
- NBR 15200/2004 Projeto de estruturas de concreto em situação de incêndio



Edital da Licitação na Modalidade Concorrência Pública nº 010/2020

- NBR NM 33/1998 Concreto – Amostragem de concreto fresco
 - NBR NM 67/1998 Concreto – Determinação da consistência pelo abatimento do tronco de cone
- ESTRUTURAS METÁLICAS**
- NBR 6120 – Cargas para o Cálculo de Estruturas de Edificações – Procedimento
 - NBR 6123 – Forças devidas ao Vento em Edificações – Procedimento
 - NBR 6313 – Peça Fundida de Aço Carbono para Uso Geral – Especificação
 - NBR 6648 – Chapas Grossas de Aço Carbono para Uso Estrutural -Especificação
 - NBR 6649/NBR 6650 – Chapas Finas a Quente de Aço Carbono para Uso Estrutural – Especificação
 - NBR 8681 – Ações e Segurança nas Estruturas
 - NBR 7007 – Aço para Perfis Laminados para Uso Estrutural – Especificação
 - NBR 5000 – Chapas Grossas de Aço de Baixa Liga e Alta Resistência Mecânica – Especificação
 - NBR 5004 – Chapas Finas de Aço de Baixa Liga e Alta Resistência Mecânica -
 - NBR 5008 – Chapas Grossas de Aço de Baixa e Alta Resistência Mecânica, Resistentes à Corrosão Atmosférica para Uso Estrutural – Especificação
 - NBR 5920/NBR 5921 – Chapas Finas de Aço de Baixa Liga e Alta Resistência Mecânica, Resistentes à Corrosão Atmosférica para Uso Estrutural (a frio/ a quente) - Especificação
 - NBR 8261 – Perfil Tubular de Aço Carbono, Formado a Frio, com e sem Costura, de Seção Circular, Quadrada ou Retangular para Uso Estrutural – Especificação
 - NBR 7242 – Peças fundidas de aço de alta resistência para fins estruturais – Especificação;
 - NBR 14718 – Guarda-Corpos para Edificações.

INSTALAÇÕES HIDRÁULICAS

- NBR 5580 – Tubos de Aço Carbono para Rosca Whitworth Gás, para Uso Comum na Condução de Fluidos
- NBR 5626 – Instalações Prediais de Água Fria – Procedimento
- NBR 5648 – Tubo de PVC rígido para instalações prediais de Água Fria – Especificação
- NBR 5651 – Recebimento de Instalações Prediais de Água Fria – Especificação
- NBR 5657 – Verificação da Estanqueidade à Pressão Interna de Instalações Prediais de Água Fria – Método de Ensaio
- NBR 5658 – Determinação das Condições de Funcionamento das Peças de Utilização de uma Instalação Predial de Água Fria – Método de Ensaio
- NBR 5669 – Desempenho de válvulas de descarga em instalações prediais de água fria – Procedimento.
- NBR 9256 – Montagem de Tubos e Conexões Galvanizadas para Instalações Prediais de Água Fria. Instalações hidráulicas e sanitárias esgotos sanitários

INSTALAÇÕES HIDRÁULICAS DE ESGOTOS

- NBR 5645 – Tubo cerâmico para Canalizações – Especificações
- NBR 5688 – Tubo e Conexões de PVC Rígido para Esgoto Predial e Ventilação – Especificação
- NBR 6943 – Conexões de Ferro Fundido, Maleável, com Rosca para Tubulações – Padronização
- NBR 7229 – Projeto, Construção e Operação de Sistemas de Tanques Sépticos
- NBR 7362 – Tubo de PVC Rígido com Junta Elástica, Coletor de Esgoto -Especificação
- NBR 8160 – Instalações Prediais de Esgotos Sanitários
- NBR 10067 – Princípios Gerais de Representação em Desenho Técnico

INSTALAÇÕES HIDRÁULICAS DE DRENAGEM DE ÁGUAS

- NBR 5580 – Tubo de Aço Carbono para Rosca Whitworth Gás para Usos Comuns na Condução de Fluidos – Especificação
- NBR 5645 – Tubo Cerâmico para Canalizações – Especificação



Edital da Licitação na Modalidade Concorrência Pública nº 010/2020

- NBR 5680 – Tubo de PVC Rígido, Dimensões – Padronização
- NBR 8056 – Tubo Coletor de Fibrocimento para Esgoto Sanitário – Especificação
- NBR 8161 – Tubos e Conexões de Ferro Fundido para Esgoto e Ventilação – Padronização
- NBR 9793 – Tubo de Concreto Simples de Seção Circular para Águas Pluviais – Especificação
- NBR 9794 – Tubo de Concreto Armado de Seção Circular para Águas Pluviais – Especificação
- NBR 9814 – Execução de Rede Coletora de Esgoto Sanitário – Procedimento
- NBR 10067 – Princípios Gerais de Representação em Desenho Técnico
- NBR 10843 – Tubos de PVC Rígido para Instalações Prediais de Águas Pluviais – Especificação
- NBR 10844 – Instalações Prediais de Águas Pluviais
- NBR 7229 – Projeto construção e operação de sistemas de tanque séptico
- NBR 11969 – Tanques sépticos - Unidades de tratamento complementar e disposição final dos efluentes líquidos - Projeto construção e operação

PREVENÇÃO E COMBATE A INCÊNDIOS - PPCI

- NBR 6135 – Chuveiros Automáticos para Extinção de Incêndio – Especificação
- NBR 9077 – Saídas de Emergência em Edifícios
- NBR 9441 – Execução de Sistemas de Detecção e Alarme de Incêndio
- NBR 10067 – Princípios Gerais de Representação em Desenho Técnico
- NBR 10897 – Proteção contra Incêndio por Chuveiro Automático – Procedimento
- NBR 11742 – Porta Corta-Fogo para Saídas de Emergência
- NBR 12693 – Sistema de Proteção por Extintores de Incêndio
- Normas Regulamentadoras do Capítulo V, Título II, da CLT:
- NR 26 – Sinalização de Segurança
- NR 23 – Proteção contra Incêndios

IMPERMEABILIZAÇÃO

- NBR 9575 – Impermeabilização – Seleção e projeto
- NBR 9574 – Execução de impermeabilização – Procedimento
- NBR 15352 – Mantas termoplásticas de polietileno de alta densidade (PEAD) e de polietileno linear (PEBDL) para impermeabilização
- NBR 9685 – Emulsão asfáltica para impermeabilização
- NBR 8083 – Materiais e sistemas utilizados em impermeabilização – Terminologia
- NBR 8521 – Emulsões asfálticas com fibras de amianto para impermeabilização – Especialização
- NBR 9396 – Elastômeros em solução para impermeabilização – Especificação
- NBR 9229 – Mantas de butil para impermeabilização – Especificação
- NBR 9228 – Feltros asfálticos para impermeabilização – Especificação
- NBR 9227 – Véu de fibras de vidro para impermeabilização – Especificação
- NBR 9690 – Mantas de polímeros para impermeabilização (PVC) – Especificação
- NBR 9689 – Materiais e sistemas de impermeabilização – Classificação
- NBR 9687 – Emulsões asfálticas com carga para impermeabilização – Especificação
- NBR 9686 – Solução asfáltica empregada como material de imprimação na impermeabilização – Especificação
- NBR 9685- Emulsões asfálticas sem carga para impermeabilização – Especificação
- NBR 9952 – Manta asfáltica com armadura para impermeabilização – Requisitos e métodos de ensaio
- NBR 9910 – Asfalto modificados para impermeabilização sem adição de polímeros – Características de desempenho
- NBR 11905 – Sistemas de impermeabilização composto por cimento impermeabilizante e



Edital da Licitação na Modalidade Concorrência Pública nº 010/2020

polímeros – Especificação

- NBR 12170 – Potabilidade da água aplicável em sistema de impermeabilização – Método de ensaio
- NBR 12171 - Aderência aplicável em sistema de impermeabilização composto por cimento impermeabilizante e polímeros – Método de ensaio
- NBR 13321 – Membrana acrílica com armadura para impermeabilização – Especificação
- NBR 11797 – Mantas de etileno-propileno-dieno-monômero (EPDM) impermeabilização – Especificação
- NBR 13724- Membrana asfáltica para impermeabilização, moldada no local, com estruturantes
- NBR 9575 - Impermeabilização - Seleção e projeto

INSTALAÇÕES ELÉTRICAS

- ABNT NBR 5410 – ABNT (Associação Brasileira de Normas Técnicas);
- ABNT NBR 5419 – ABNT (Associação Brasileira de Normas Técnicas);
- ABNT NBR 14565 – ABNT (Associação Brasileira de Normas Técnicas);
- ABNT NBR 9441 – ABNT (Associação Brasileira de Normas Técnicas);
- ABNT NBR 9077 – ABNT (Associação Brasileira de Normas Técnicas);
- ABNT NBR 10898 – ABNT (Associação Brasileira de Normas Técnicas);
- ABNT NBR 14100 – ABNT (Associação Brasileira de Normas Técnicas);
- ABNT NBR 11836 – ABNT (Associação Brasileira de Normas Técnicas);
- EIA/TIA 568B, 569A, 606;
- ISO/IEC 11801.

Paulo Abranches Guedes Junior
Secretário de Obras e Saneamento